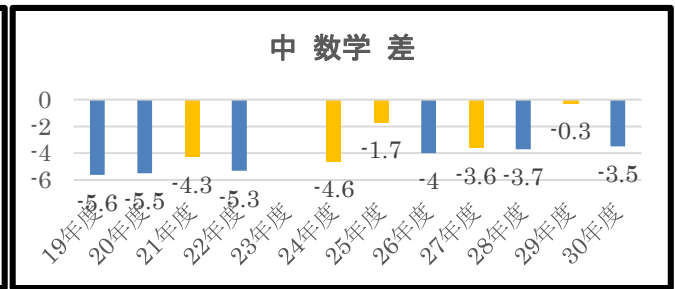
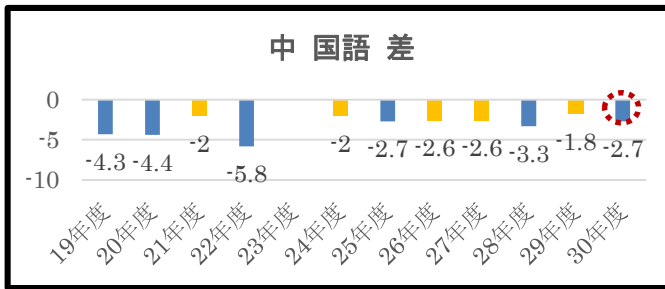
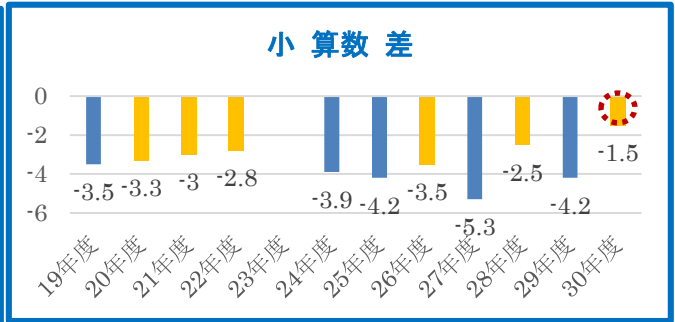
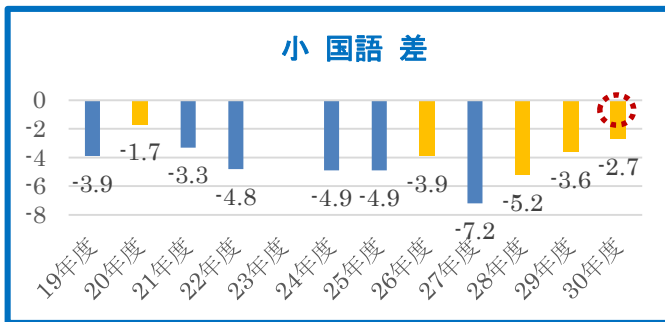


小学校国語・算数全国平均に迫る！ 学力向上プロジェクト発⇒指導法の改善・工夫で効果

4月17日に実施した平成30年度全国学力学習状況の調査結果が出ました。全国調査はこれまで国語と算数・数学の2教科でしたが、これに今年度は理科も加わりました。小学校で全国平均との差が縮まりました。

《 全国平均点と東大和市の平均点との差 》

■は前年度から向上 ◉はあと一步のマーク



小学 6年生	国語A (主として知識)				国語B (主として活用)				算数A (主として知識)				算数B (主として活用)			
	全国	都	市	国差	全国	都	市	国差	全国	都	市	国差	全国	都	市	国差
24年度	81.7	83.4	77.8	-3.9	55.8	57.8	49.8	-6.0	73.5	74.8	68.4	-5.1	59.2	62.6	56.4	-2.8
25年度	62.7	64.8	56.5	-6.2	49.4	52.1	45.7	-3.7	77.2	78.4	73.2	-4.0	58.4	60.8	54.0	-4.4
26年度	72.9	75.5	69.8	-3.1	55.5	57.2	50.7	-4.8	78.1	79.4	74.6	-3.5	58.2	61.2	54.6	-3.6
27年度	70.0	72.3	65.4	-4.6	65.4	66.5	55.5	-9.9	75.2	77.4	70.6	-4.6	45.0	47.8	38.9	-6.1
28年度	72.9	73.8	67.4	-5.5	57.8	59.8	52.9	-4.9	77.6	79.4	74.7	-2.9	47.2	49.8	45.0	-2.2
29年度	74.8	76.0	71.0	-3.8	57.5	60.0	54.0	-3.5	78.6	81.0	75.0	-3.6	45.9	49.0	41.0	-4.9
30年度	70.7	74.0	68.0	-2.7	54.7	57.0	52.0	-2.7	63.5	67.0	62.0	-1.5	51.5	55.0	50.0	-1.5

中学 3年生	国語A (主として知識)				国語B (主として活用)				数学A (主として知識)				数学B (主として活用)			
	全国	都	市	国差	全国	都	市	国差	全国	都	市	国差	全国	都	市	国差
24年度	76.1	76.1	74.0	-2.1	63.3	64.0	62.2	-2.0	63.6	63.8	59.2	-4.4	51.1	51.3	46.3	-4.8
25年度	76.4	77.3	73.4	-3.0	67.4	69.3	64.9	-2.5	63.7	65.2	62.7	-1.0	41.5	43.2	39.1	-2.4
26年度	79.4	80.7	77.3	-2.1	51.0	53.2	47.9	-3.1	67.4	68.8	63.5	-3.9	59.8	61.8	55.6	-4.2
27年度	75.8	77.2	73.0	-2.8	65.8	67.0	63.3	-2.5	64.4	66.3	60.6	-3.8	41.6	44.0	38.1	-3.5
28年度	75.6	76.9	72.8	-2.8	66.5	68.6	62.6	-3.9	62.2	63.5	59.3	-2.9	44.1	45.6	39.6	-4.5
29年度	77.4	79.0	75.0	-2.4	72.2	74.0	71.0	-1.2	64.6	66.0	64.0	-0.6	48.1	50.0	48.0	-0.1
30年度	76.1	77.0	74.0	-2.1	61.2	63.0	58.0	-3.2	66.1	67.0	63.0	-3.1	46.9	49.0	43.0	-3.9

※理科については、紙面の都合により次回報告します。 空欄の平成23年度は国が調査せず。