

---

---

東大和市の将来のまちづくりに向けた  
中学生アンケート調査報告書

---

---

令和元年11月  
東大和市

# 目 次

1	中学生アンケートの概要	1
(1)	アンケートの目的	1
(2)	調査方法及び回収状況	1
(3)	調査の内容	1
(4)	集計・分析にあたっての留意点	1
2	調査の結果	2
【問1】	東大和市は住みやすいですか	2
【問2】	大人になっても東大和市に住み続けたいですか	5
【問3】	あなたが考える「現在」と「将来」の東大和のイメージ	8
【問4】	東大和市の「良いところ・自慢できるところ」	10
【問5】	東大和市の「悪いと感じているところ・不足しているところ」	11
【問6】	将来の東大和市を良くするための提案やアイデアなど	12
3	参考資料 アンケート調査票	13

# 1. 中学生アンケートの概要

---

## (1) アンケートの目的

令和4年度を初年度とする(仮称)東大和市新総合計画の策定に当たり、中学生のまちづくりに関する意識を把握するとともに、別途開催する市民ワークショップにおいて、参加者が将来のまちづくりを検討する際の参考資料とするために実施する。

## (2) 調査方法及び回収状況

<b>調査方法</b>	アンケート調査票の配布・回収ともに学校を通じて実施
<b>調査対象</b>	市内中学校5校(第一中学校、第二中学校、第三中学校、第四中学校、第五中学校)の1～3年生の生徒1,010人
<b>調査期間</b>	令和元年6月3日(月)～6月14日(金)

配布数(件)	有効回収数(件)	有効回収率(%)
1,010	855	84.7

## (3) 調査の内容

中学生の「住みやすさに関する評価」、「大人になってからの定住意向」などについて質問するとともに、中学生が感じている「東大和市の良いところ」などについて質問した合計6問のアンケート調査である。

## (4) 集計・分析にあたっての留意点

- 無回答や無効回答は、その問のみ集計から除外した。したがって、各問の回答数の合計は、調査票回収数の合計にならない場合がある。
- 集計は、小数点第2位を四捨五入にて算出した。したがって、数値の合計が100.0%にならない場合がある。

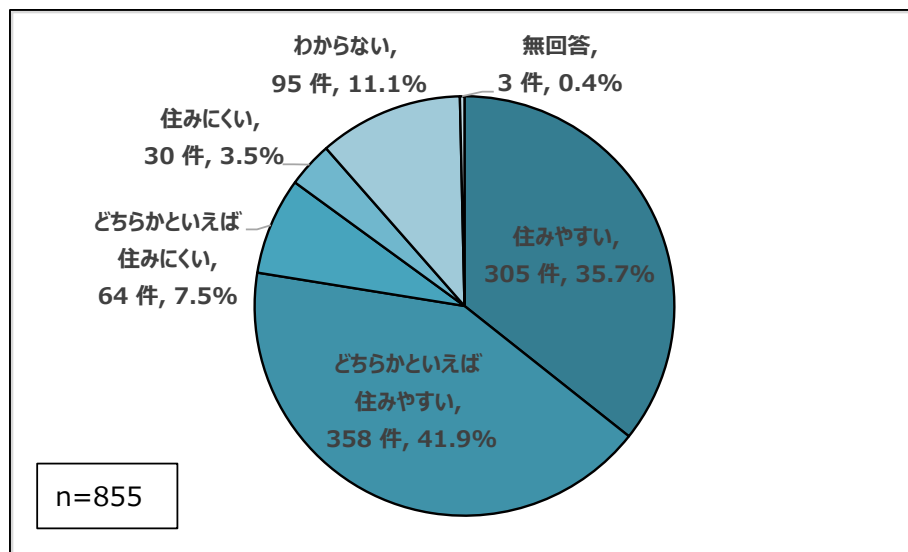
## 2. 調査の結果

---

【問1-1】東大和市は住みやすいですか（あてはまるもの1つに○）。

「住みやすい」が35.7%（305件）、「どちらかといえば住みやすい」が41.9%（358件）であり、住みやすいという回答者の合計は全体の77.6%を占めている。

一方、「どちらかといえば住みにくい」が7.5%（64件）、「住みにくい」が3.5%（30件）であり、住みにくいという回答者の合計は全体の11.0%を占めている。



【問 1 - 2】 そう思った理由を具体的に記入してください（自由記述）

① 「住みやすい」「どちらかといえば住みやすい」と回答した理由

東大和市が住みやすい理由は、分野別にみると、「商工業・観光」に関する意見が 25.9%（278 件）で最も多く、次いで「その他」に関する意見の 21.0%（225 件）、「道路・交通・市街地」に関する意見の 18.1%（194 件）の順となっている。

分野	意見数		主な意見 ※（ ）内は意見数
学校教育	32 件	3.0%	・ 学校がある（近くにある）。学校の数が多い。（28）
文化・スポーツ・生涯学習	16 件	1.5%	・ 図書館や公民館等がある（近くにある）。施設数が多い。（6） ・ 市民プールなど、運動施設がある（多い）。（6） ・ 図書館や公民館が提供しているサービスが良い。（3）
保健・福祉	17 件	1.6%	・ 病院がある（近くにある）。病院の数が多い。（13）
子育て	12 件	1.1%	・ 保育施設がある（近くにある）。保育施設の数が多い。（7）
商工業・観光	278 件	25.9%	・ スーパーやコンビニなどの商業施設がある（近くにある）。商業施設が多い。（267） ・ うまかんべえ～祭などのイベントやお祭りがあって楽しい。（9）
道路・交通・市街地	194 件	18.1%	・ 交通の利便性が良い。（89） ・ 駅がある（近くにある）。駅が多い。（79） ・ 住宅環境が良い。（6）
自然・公園	159 件	14.8%	・ 自然がある（豊富）。自然が近い。（103） ・ 公園がある（近くにある）。（67）
防災・防犯	52 件	4.9%	・ 犯罪が少ない。治安が良い。（20） ・ 事故が少ない。（9） ・ 自然災害が少ない。（7） ・ 交番がある（近くにある）。（4）
ごみ・環境	49 件	4.6%	・ まちが騒がしくない、静かである。（33） ・ 空気がきれい。（14）
地域社会等	38 件	3.5%	・ 地域の人が良い（優しい、親切）。（21） ・ 地域活動やボランティア活動が良い。（8） ・ 地域の人が挨拶をしてくれる。（6）
その他	225 件	21.0%	・ 都会すぎず、田舎すぎないところが良い。（39） ・ 住んでいて、特に不便や不満はない。（35） ・ 立川や都心に近く、場所が良い。（20） ・ 近くで遊べる場所が多い。（20） ・ 小さい頃から住んでいる。住み慣れている。（19） ・ 雰囲気が落ち着いている。（9） ・ 友達や知り合いがいる。（5）
意見数の合計	1,072 件	100.0%	
<回答者実数>	<651 人>		

※一人の回答者が複数の意見を記入している場合があるため、意見数の合計が、回答者実数を上回っている（以下同様）。

② 「住みにくい」「どちらかといえば住みにくい」と回答した理由

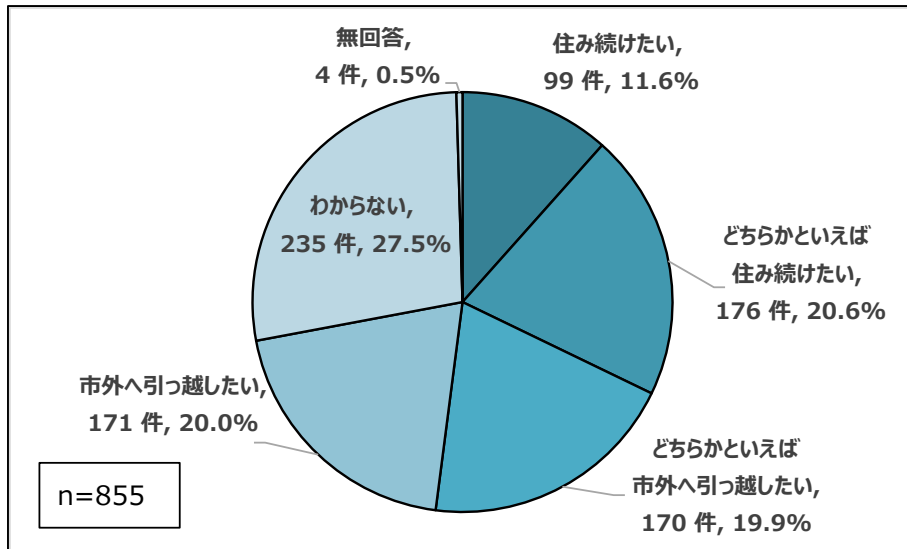
東大和市が住みにくい理由は、分野別にみると、「防災・防犯」に関する意見が 21.3% (33 件) で最も多く、次いで「商工業・観光」及び「その他」に関する意見の 19.4% (30 件) の順となっている。

分野	意見数		主な意見 ※ ( ) 内は意見数
学校教育	11 件	7.1%	・ 学校の設備が良くない、古い。(9)
文化・スポーツ・生涯学習	3 件	1.9%	・ 運動施設がない(少ない)。(3)
商工業・観光	30 件	19.4%	・ 大型のショッピングモールや人気なお店などの商業施設がない(少ない)。(27)
道路・交通・市街地	25 件	16.1%	・ 交通の利便性が悪い。(11) ・ 道路が狭い。道路の状況が良くない。(6) ・ 駅までの距離が遠い(駅が少ない)。(5)
自然・公園	13 件	8.4%	・ 公園の設備や状況が良くない。公園でボール遊びができない。(6) ・ 公園が少ない(家から遠い)。(3)
防災・防犯	33 件	21.3%	・ 治安が悪い。不審者が多い。(12) ・ 不良や暴走族がいる(バイクの音がうるさい)。(11) ・ 道が暗い、街灯が少ない。(8)
ごみ・環境	10 件	6.5%	・ 道路やまちの中にごみが多い。(5)
その他	30 件	19.4%	・ 近くで遊べる場所がない(少ない)。(8) ・ 人が少ない、活気が無い。(5)
意見数の合計	155 件	100.0%	
<回答者実数>	<91 人>		

【問2-1】大人になっても東大和市に住み続けたいですか（あてはまるもの1つに○）。

「住み続けたい」が11.6%（99件）、「どちらかといえば住み続けたい」が20.6%（176件）であり、住み続けたいという回答者の合計は全体の32.2%を占めている。

一方、「どちらかといえば市外へ引っ越したい」が19.9%（170件）、「市外へ引っ越したい」が20.0%（171件）であり、市外へ引っ越したいという回答者の合計は全体の39.9%を占めている。



【問2-2】 そう思った理由を具体的に記入してください（自由記述）

① 「住み続けたい」「どちらかといえば住み続けたい」と回答した理由

東大和市に住み続けたい理由は、分野別にみると、「その他」に関する意見が 54.5%（194 件）で最も多く、次いで「道路・交通・市街地」に関する意見の 11.8%（42 件）、「商工業・観光」に関する意見の 9.8%（35 件）の順となっている。

分野	意見数		主な意見 ※（ ）内は意見数
学校教育	4 件	1.1%	・ 学校が近くにある。学校の数が多い。(3)
文化・スポーツ・生涯学習	4 件	1.1%	・ 運動できる設備や場所がある (多い)。(3)
保健・福祉	2 件	0.6%	—
子育て	13 件	3.7%	・ 子育てしやすいまちである。(9) ・ 保育園がある (多い)。(2)
商工業・観光	35 件	9.8%	・ 買物がしやすい。商業施設がある (多い)。(27) ・ 仕事場が多い。働きやすい。(3) ・ イベントやお祭りが楽しい(3)
道路・交通・市街地	42 件	11.8%	・ 交通の利便性が良い。(25) ・ 駅までの距離が近い (駅が多い)。(9) ・ 住宅の環境が良い。(3)
自然・公園	26 件	7.3%	・ 自然がある (豊富)。自然が近い。(23)
防災・防犯	16 件	4.5%	・ 犯罪が少ない。治安が良い。(7) ・ 安全に暮らせる。(7) ・ 自然災害が少ない。(2)
ごみ・環境	15 件	4.2%	・ まちが騒がしくない、静かである。(12)
地域社会等	5 件	1.4%	・ 地域や近所の人優しい、仲が良い。(3)
その他	194 件	54.5%	・ 小さい頃から住んでいる。住み慣れている。(65) ・ 住みやすい。(28) ・ 住んでいて、特に不便や不満はない。(11) ・ 都会すぎず、田舎すぎない。(9) ・ 雰囲気が落ち着いている。(5) ・ 友達や知り合いがいる。(4) ・ 遊べるところが多い。楽しい。(3) ・ 立川や都心に近く、場所が良い(2)
意見数の合計	356 件	100.0%	
<回答者実数>	<267 人>		



② 「市外へ引っ越したい」「どちらかといえば市外へ引っ越したい」と回答した理由

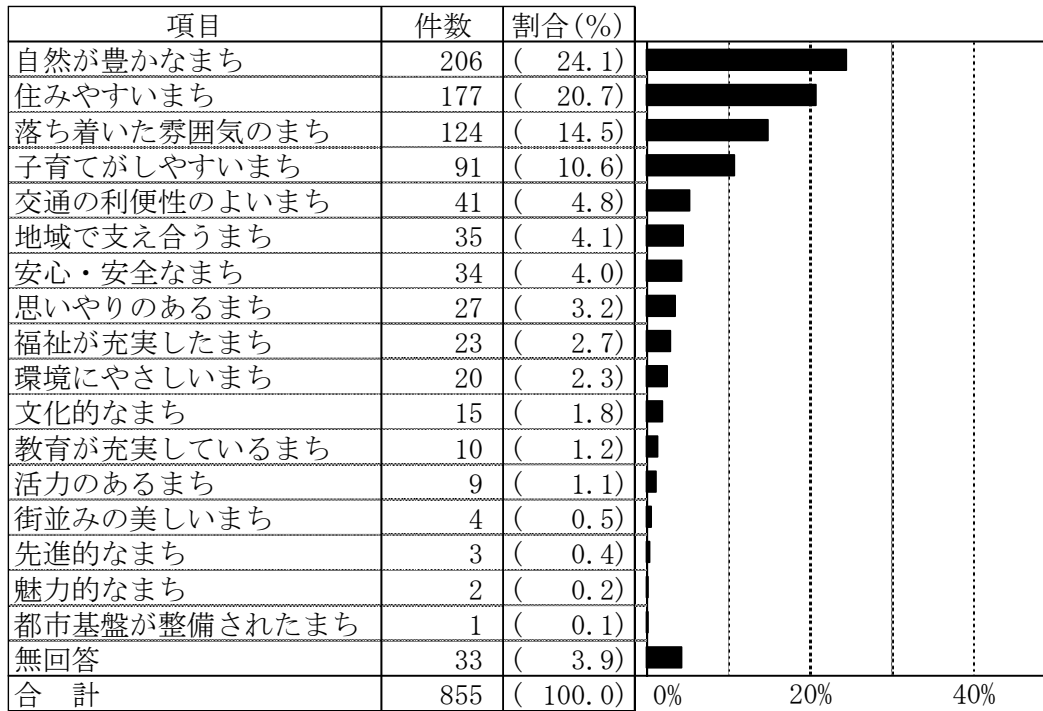
東大和市から引っ越したい理由は、分野別にみると、「その他」に関する意見が67.1% (271件)で最も多く、次いで「商工業・観光」に関する意見の10.9% (44件)、「道路・交通・市街地」に関する意見の7.9% (32件)の順となっている。

分野	意見数		主な意見 ※（ ）内は意見数
学校教育	16件	4.0%	<ul style="list-style-type: none"> <li>• 学校の設備が良くない。(7)</li> <li>• 学校の学力が低い。(4)</li> <li>• 高校が少ない。(2)</li> </ul>
文化・スポーツ・生涯学習	3件	0.7%	<ul style="list-style-type: none"> <li>• 運動できる設備や場所がない(少ない)。(3)</li> </ul>
保健・福祉	1件	0.2%	—
商工業・観光	44件	10.9%	<ul style="list-style-type: none"> <li>• 大きな商業施設や、自分が好きな商業施設がない(少ない)。(30)</li> <li>• 市外(都心など)で働きたい。(11)</li> </ul>
道路・交通・市街地	32件	7.9%	<ul style="list-style-type: none"> <li>• 交通の利便性が悪い。(20)</li> <li>• 道路の整備状況が良くない。(3)</li> <li>• 駅までの距離が遠い(駅が少ない)。(2)</li> <li>• 建物が少ない。(2)</li> </ul>
自然・公園	11件	2.7%	<ul style="list-style-type: none"> <li>• 自然が豊かでない。(5)</li> <li>• 公園の設備や状況が良くない。公園でボール遊びができない。(3)</li> <li>• 公園が少ない(家から遠い)。(2)</li> </ul>
防災・防犯	18件	4.5%	<ul style="list-style-type: none"> <li>• 治安が悪い。不審者が多い。(8)</li> <li>• 不良や暴走族がいる。(5)</li> <li>• 道が暗い、街灯が少ない。(4)</li> </ul>
ごみ・環境	8件	2.0%	<ul style="list-style-type: none"> <li>• ごみ袋が高い。(4)</li> <li>• まちが騒がしい。(3)</li> </ul>
その他	271件	67.1%	<ul style="list-style-type: none"> <li>• 違うところに住んでみたい。環境を変えて生活したい。(107)</li> <li>• 都心や立川などに住みたい。(65)</li> <li>• 魅力や活気が少ない(田舎)。(19)</li> <li>• ずっと住むと飽きる。つまらない。(18)</li> <li>• 近くで遊べる場所がない(少ない)。(13)</li> <li>• 将来の夢がある。(5)</li> </ul>
意見数の合計	404件	100.0%	
<回答者実数>	<337人>		

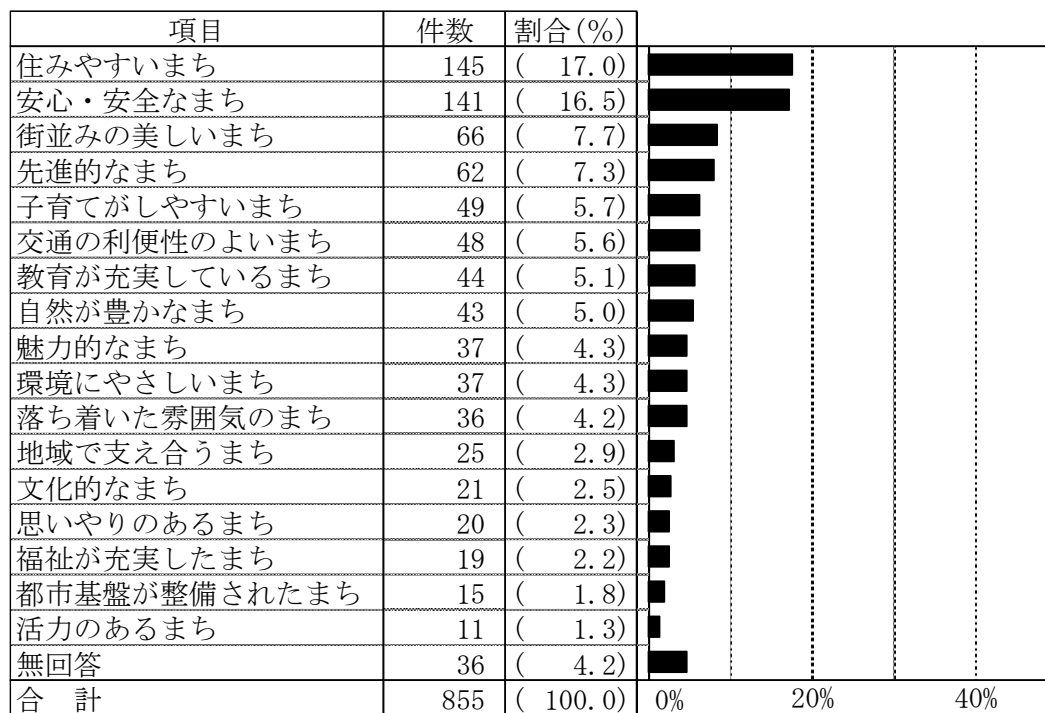
【問3】あなたが考える「現在」と「将来」の東大和市のイメージ

あなたが考える東大和市のイメージについて、①【現在の東大和市のイメージ】と、②【今後の望ましい東大和市のイメージ】を、それぞれ3つ選んで、イメージの強い順に番号を記入してください。

① 【現在の東大和市のイメージ】で最も強いもの



② 【今後の望ましい東大和市のイメージ】で最もイメージが強いもの



【問4】東大和市の「良いところ・自慢できるところ」を、自由に記入してください（自由記述）

分野	意見数		主な意見 ※（ ）内は意見数
学校教育	23 件	2.1%	<ul style="list-style-type: none"> <li>・ 学校がたくさんある。(6)</li> <li>・ 学校の校庭が広い、芝生になっている。(6)</li> <li>・ いじめが少ない。(3)</li> <li>・ 学校が楽しい。(2)</li> </ul>
文化・スポーツ・生涯学習	77 件	6.9%	<ul style="list-style-type: none"> <li>・ 旧日立航空機立川工場変電所がある。(42)</li> <li>・ 図書館や児童館、郷土博物館など公共施設が充実している。(12)</li> <li>・ 文化的なまち。(12)</li> <li>・ 豊鹿島神社がある。(3)</li> </ul>
保健・福祉	14 件	1.3%	<ul style="list-style-type: none"> <li>・ 病院や老人ホームなどの医療・福祉施設が多い。(8)</li> <li>・ 福祉が充実している。(5)</li> </ul>
子育て	52 件	4.7%	<ul style="list-style-type: none"> <li>・ 子育てのしやすいまち。子どもにやさしい。(32)</li> <li>・ 子どもが遊べる場所、保育園がたくさんある。(10)</li> <li>・ 子どもが多い。(4)</li> </ul>
商工業・観光	194 件	17.4%	<ul style="list-style-type: none"> <li>・ スーパーやコンビニなどの商業施設がたくさんある。(95)</li> <li>・ うまかんべえ～祭などお祭りが多。(54)</li> <li>・ 狭山茶がある。(19)</li> <li>・ スケートリンク場やボーリング場など娯楽目的の施設が充実している。(17)</li> </ul>
道路・交通・市街地	118 件	10.6%	<ul style="list-style-type: none"> <li>・ モノレールや西武線があり、交通の便が良い。(80)</li> <li>・ 駅やバス停が多く、近くにある。(22)</li> <li>・ 道路が広い。道路が整備されている。(8)</li> </ul>
自然・公園	323 件	29.0%	<ul style="list-style-type: none"> <li>・ 自然が豊か。(273)</li> <li>・ 公園が多い。(50)</li> </ul>
防災・防犯	50 件	4.5%	<ul style="list-style-type: none"> <li>・ 安全・安心なまち。(27)</li> <li>・ 犯罪が少ないまち。(16)</li> <li>・ 自然災害が少ないまち。(5)</li> </ul>
ごみ・環境	71 件	6.4%	<ul style="list-style-type: none"> <li>・ 静かなまち。落ち着いているまち。(50)</li> <li>・ 空気がきれいなまち。(10)</li> <li>・ ゴミの少ないまち。(6)</li> </ul>
地域社会等	105 件	9.4%	<ul style="list-style-type: none"> <li>・ 地域の人が優しい(41)</li> <li>・ 地域の人が互いに支えあえるまち(31)</li> </ul>
その他	88 件	7.9%	<ul style="list-style-type: none"> <li>・ 住みやすい。(35)</li> <li>・ 都会過ぎず、田舎過ぎない。(13)</li> </ul>
意見数の合計	1,115 件	100.0%	
<回答者実数>	<718 人>		

【問5】東大和市の「悪いと感じているところ・不足しているところ」を、自由に記入してください（自由記述）

分野	意見数		主な意見 ※（ ）内は意見数
学校教育	167 件	15.1%	<ul style="list-style-type: none"> <li>学校設備の整備が行き届いていない（特にトイレや水道）。(119)</li> <li>学力が低い。(23)</li> <li>学内の治安、教育が悪い。(20)</li> </ul>
文化・スポーツ・生涯学習	20 件	1.8%	<ul style="list-style-type: none"> <li>市民プールが汚い(5)</li> <li>公共施設が古く、汚い（トイレなど）(4)</li> </ul>
保健・福祉	8 件	0.7%	<ul style="list-style-type: none"> <li>病院が少ない。(3)</li> </ul>
子育て	13 件	1.2%	<ul style="list-style-type: none"> <li>子どもが遊べる施設・場所が少ない(6)</li> </ul>
商工業・観光	150 件	13.6%	<ul style="list-style-type: none"> <li>東大和といえば、というような名産・名物がない(9)</li> <li>大型の商業施設や娯楽施設、若者が利用するようなお店（洋服屋や飲食店など）がない(128)</li> </ul>
道路・交通・市街地	93 件	8.4%	<ul style="list-style-type: none"> <li>道路の整備が追い付いていない（道路の舗装や狭い道路の整備など）(41)</li> <li>市内外の交通の便が悪い(18)</li> </ul>
自然・公園	94 件	8.5%	<ul style="list-style-type: none"> <li>ボールを扱える、新しい遊具のある公園がない(31)</li> <li>自然が少なくなっている(10)</li> </ul>
防災・防犯	190 件	17.2%	<ul style="list-style-type: none"> <li>不審者や不良者などが多く治安が悪い(110)</li> </ul>
ごみ・環境	142 件	12.9%	<ul style="list-style-type: none"> <li>ごみのポイ捨てやごみが多い(71)</li> </ul>
地域社会等	8 件	0.7%	—
その他	219 件	19.8%	<ul style="list-style-type: none"> <li>市にお金がないように感じている。(53)</li> </ul>
意見数の合計	1,104 件	100.0%	
<回答者実数>	<693 人>		

【問6】 将来の東大和市を良くするための提案やアイデアなどを、自由に記入してください（自由記述）

分野	意見数		主な意見 ※（ ）内は意見数
学校教育	112 件	14.3%	<ul style="list-style-type: none"> <li>学校設備の整備（特にトイレなど）。(71)</li> <li>学校教育の充実。(12)</li> </ul>
文化・スポーツ・生涯学習	13 件	1.7%	<ul style="list-style-type: none"> <li>市民プールなど公共施設の設備整備。(9)</li> </ul>
保健・福祉	7 件	0.9%	<ul style="list-style-type: none"> <li>高齢者にも優しい福祉が充実したまち。(5)</li> </ul>
子育て	14 件	1.8%	<ul style="list-style-type: none"> <li>子どもが遊べる施設を増やす。(7)</li> <li>保育園の支援や増やすことで、待機児童を削減する。(2)</li> </ul>
商工業・観光	154 件	19.7%	<ul style="list-style-type: none"> <li>大型の商業施設や娯楽施設、若者が利用するようなお店（洋服屋や飲食店など）を増やす。(117)</li> <li>うまかんべえ～祭などのお祭りを増やす。(22)</li> <li>東大和市の特産物、スポットなどを作る。(10)</li> </ul>
道路・交通・市街地	63 件	8.0%	<ul style="list-style-type: none"> <li>日常利用する道路交通の整備(街灯の設置や道路幅の拡張など)。(30)</li> <li>街灯を増やして夜間でも安心して歩けるようにする。(24)</li> </ul>
自然・公園	100 件	12.8%	<ul style="list-style-type: none"> <li>今の自然を保つ、増やしていく。(50)</li> <li>公園の設備更新（トイレなど）や公園を増やす。(32)</li> <li>ボールが使える場所やアスレチックなど増やす。(23)</li> </ul>
防災・防犯	89 件	11.4%	<ul style="list-style-type: none"> <li>街灯を付けてほしい。(34)</li> <li>不審者や不良者などが多く治安が悪い。(19)</li> <li>警察によるパトロールの充実や防犯カメラの設置。(18)</li> <li>安全・安心なまち。(9)</li> </ul>
ごみ・環境	63 件	8.0%	<ul style="list-style-type: none"> <li>ゴミ箱を設置するなど、ごみが落ちていないまちにする。(42)</li> <li>ゴミ袋を安くする。(7)</li> <li>環境を良くする。(7)</li> </ul>
地域社会等	23 件	2.9%	<ul style="list-style-type: none"> <li>ボランティアなど地域活動に参加、協力する。(19)</li> </ul>
その他	145 件	18.5%	<ul style="list-style-type: none"> <li>東大和市ならではのものを作る。良さをPRする。(5)</li> <li>都会に近づける。(3)</li> </ul>
意見数の合計	783 件	100.0%	
<回答者実数>	<588 人>		

### 3. アンケート調査票

## 東大和市の将来のまちづくりに向けた 中学生アンケート調査

#### アンケート調査へのご協力をお願い

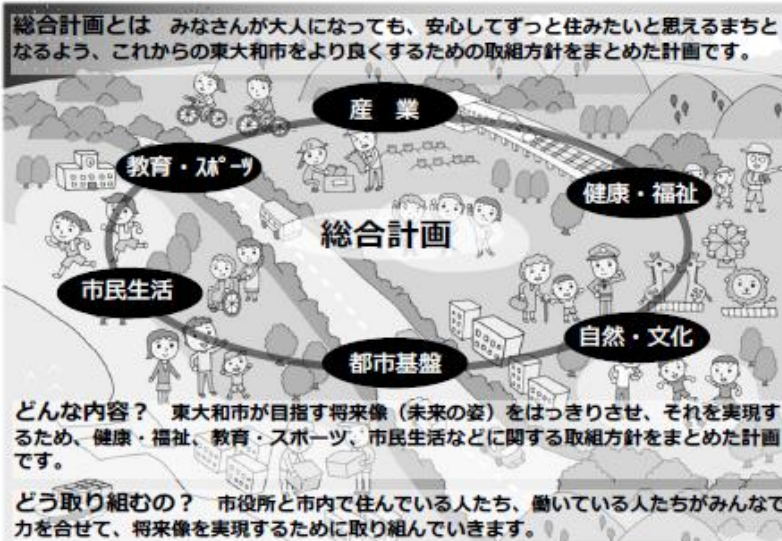
現在、東大和市では、令和4（2022）年度以降のまちづくりに向けて、新たな総合計画（※下図参照）づくりに取り組んでいます。この計画は、市民の皆さんのご意見を幅広く聞きながら、策定したいと考えています。

そこで、将来を担う中学生の皆さんのご意見を、計画づくり、そして東大和市の将来のまちづくりに活用するため、アンケート調査を実施します。このアンケートは無記名ですので、皆さんの率直なお考えをご記入ください。ご協力よろしくお願いいたします。

令和元年6月 東大和市

#### 総合計画ってなんだろう？

総合計画とは みなさんが大人になっても、安心してずっと住みたいと思えるまちとなるよう、これからの東大和市をより良くするための取組方針をまとめた計画です。



どんな内容？ 東大和市が目指す将来像（未来の姿）をはっきりさせ、それを実現するため、健康・福祉、教育・スポーツ、市民生活などに関する取組方針をまとめた計画です。

どう取り組むの？ 市役所と市内に住んでいる人たち、働いている人たちがみんな力を合せて、将来像を実現するために取り組んでいきます。

#### \*ご記入にあたってのお願い

- 回答は、中学生の生徒の方がご記入ください（名前は記入しないでください）。
- このアンケートは、市立中学校の生徒のうち、約1,000人の方をお願いしています。
- アンケートへの回答は、2ページ目以降のアンケート調査票に直接ご記入ください。
- アンケートへの回答方法は、問いごとに決められていますので、ご注意ください。

#### \*ご記入後のアンケート調査票は、添付の封筒に入れて、6月14日（金）までに、学校へ提出してください。

【本調査に関する問合せ】東大和市企画財政部企画課 担当：藤本・大野  
電話 042-563-2111 内線 1425 FAX042-563-5932

<アンケート調査票>

(問1-1) 東大和市は住みやすいですか。(あてはまるもの1つに○)

- 1 住みやすい    2 どちらかといえば住みやすい    3 どちらかといえば住みにくい  
4 住みにくい    5 わからない

(問1-2) そう思った理由を具体的に記入してください。

---

---

---

---

---

(問2-1) 大人になっても東大和市に住み続けたいですか。(あてはまるもの1つに○)

- 1 住み続けたい    2 どちらかといえば住み続けたい  
3 どちらかといえば市外へ引っ越したい    4 市外へ引っ越したい  
5 わからない

(問2-2) そう思った理由を具体的に記入してください。

---

---

---

---

---



(問3) あなたが考える東大和市のイメージについて、【現在の東大和市のイメージ】と、【今後の望ましい東大和市のイメージ】を、それぞれ3つ選んで、下の回答欄に、イメージの強い順に、左から番号を記入してください。

- 1 住みやすいまち
- 2 自然が豊かなまち
- 3 落ち着いた雰囲気のあるまち
- 4 文化的なまち
- 5 魅力的なまち
- 6 活力のあるまち
- 7 安心・安全なまち
- 8 思いやりのあるまち
- 9 先進的なまち
- 10 環境にやさしいまち
- 11 福祉が充実したまち
- 12 子育てがしやすいまち
- 13 教育が充実しているまち
- 14 地域で支え合うまち
- 15 都市基盤が整備されたまち
- 16 交通の利便性のよいまち
- 17 街並みの美しいまち

【現在の東大和市のイメージ】 イメージの強い順に左から番号を記入			【今後の望ましい東大和市のイメージ】 イメージの強い順に左から番号を記入		
第1位	第2位	第3位	第1位	第2位	第3位

(問4) 東大和市の「良いところ・自慢できるところ」を、自由に記入してください。


(問5) 東大和市の「悪いと感じているところ・不足しているところ」を、自由に記入してください。


(問6) 将来の東大和市を良くするための提案やアイデアなどを、自由に記入してください。


質問は以上です。ご協力いただき、誠にありがとうございました。  
ご記入後の調査票は、添付の封筒に入れて、

**6月14日(金)までに、学校へ提出してください。**