

施設コード			施設名称
大分類	10	防災施設	上中原備蓄庫
中分類	01	備蓄倉庫	
細分類	01	備蓄倉庫	

所管部署
防災安全課

No.113

令和3年度

1.施設関連情報

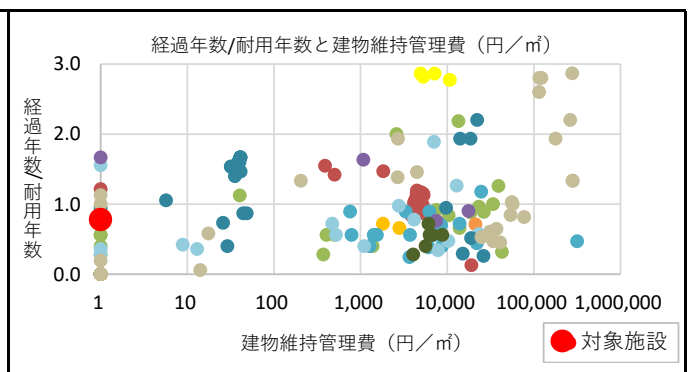
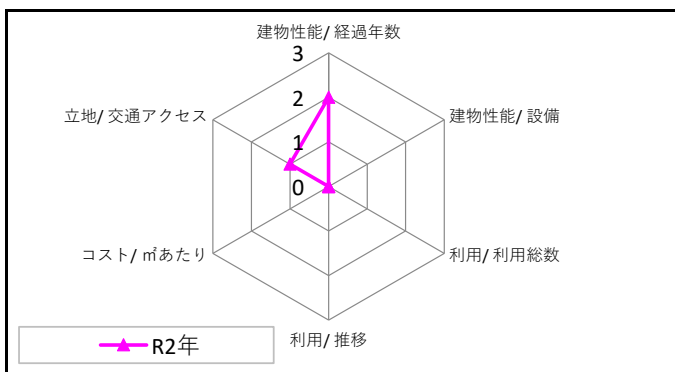
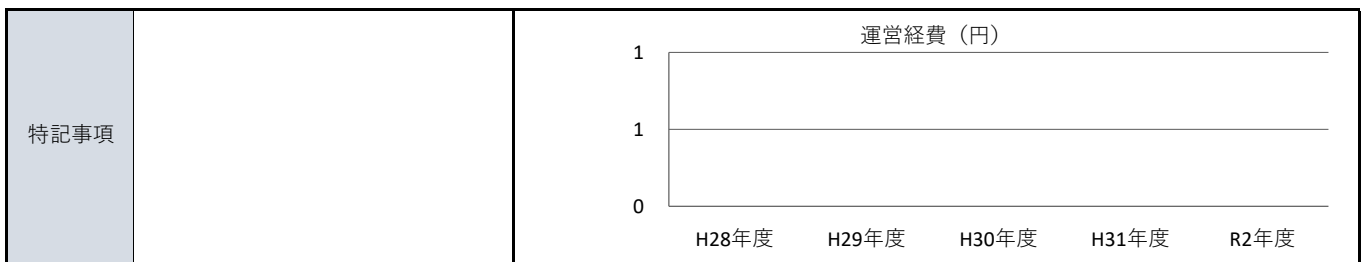
所在地	向原1-1-1		
財産区分	行政財産（公用財産）		
設置根拠	-		
複合施設区分	複合	複合施設名	上中原公園管理棟
運営方法	直営	地域防災計画	拠点備蓄倉庫
土地	用途地域	第一種低層住居専用地域	
	建ぺい率	50%	容積率
	敷地面積	- m ²	所有形態
			市、民間
建物	延床面積	32.00 m ²	所有形態
			市
	建築年度	1981(昭和56)	更新時期
			-
	経過年数	39	更新費用(億円)
			管理棟に含む
	耐用年数	50	構造
			RC
	階層	地上1階	棟数
			0
	行政財産の使用許可	-	アスベスト対策
			-
		バリアフリー	耐震性
だれでもトイレ	-	耐震基準	-
自動ドア	-	耐震診断	-
エレベーター	-	耐震改修	-
段差解消	-		
点字ブロック	-		
手摺り	-		



2.コスト関連情報

大区分	中区分	細区分	平成28年度	平成29年度	平成30年度	平成31年度	令和2年度
収入	使用料等	使用料	0	0	0	0	0
		手数料	0	0	0	0	0
		その他収入	0	0	0	0	0
	小計		0	0	0	0	0
運営経費	建物維持管理費	光熱水費	0	0	0	0	0
		燃料費	0	0	0	0	0
		修繕料	0	0	0	0	0
		建物管理委託費	0	0	0	0	0
		使用料及び賃借料	0	0	0	0	0
		その他経費	0	0	0	0	0
	運営費	事業運営費	0	0	0	0	0
		人件費	0	0	0	0	0
		指定管理委託料	0	0	0	0	0
		小計	0	0	0	0	0
資本的経費	工事費	0	0	0	0	0	
	小計	0	0	0	0	0	
	減価償却費	0	0	0	-	-	
総コスト	合計	0	0	0	0	0	
	延床面積1m ² あたり(円/m ²)	0	0	0	0	0	

単位(円)



施設コード			施設名称
大分類	10	防災施設	上中原備蓄庫
中分類	01	備蓄倉庫	
細分類	01	備蓄倉庫	

所管部署
防災安全課

No.113

令和3年度

3.利用関連情報

■全体

利用対象制限の有無		有	利用対象			災害対応職員
定休日		-				
年度		平成28年度	平成29年度	平成30年度	平成31年度	令和2年度
1	年間運営日数	-	-	-	-	-
2	運営時間	-	-	-	-	-
3	-	-	-	-	-	-
4	-	-	-	-	-	-
5	-	-	-	-	-	-
6	-	-	-	-	-	-
7	-	-	-	-	-	-
8	-	-	-	-	-	-
9	-	-	-	-	-	-

■個別

名称		平成28年度	平成29年度	平成30年度	平成31年度	令和2年度
-	面積 (㎡)	-	-	-	-	-
	年間利用件数 (件)	-	-	-	-	-
	年間利用可能件数 (件)	-	-	-	-	-
	稼働率 (%)	-	-	-	-	-
-	面積 (㎡)	-	-	-	-	-
	年間利用件数 (件)	-	-	-	-	-
	年間利用可能件数 (件)	-	-	-	-	-
	稼働率 (%)	-	-	-	-	-
-	面積 (㎡)	-	-	-	-	-
	年間利用件数 (件)	-	-	-	-	-
	年間利用可能件数 (件)	-	-	-	-	-
	稼働率 (%)	-	-	-	-	-
-	面積 (㎡)	-	-	-	-	-
	年間利用件数 (件)	-	-	-	-	-
	年間利用可能件数 (件)	-	-	-	-	-
	稼働率 (%)	-	-	-	-	-
-	面積 (㎡)	-	-	-	-	-
	年間利用件数 (件)	-	-	-	-	-
	年間利用可能件数 (件)	-	-	-	-	-
	稼働率 (%)	-	-	-	-	-
-	面積 (㎡)	-	-	-	-	-
	年間利用件数 (件)	-	-	-	-	-
	年間利用可能件数 (件)	-	-	-	-	-
	稼働率 (%)	-	-	-	-	-
-	面積 (㎡)	-	-	-	-	-
	年間利用件数 (件)	-	-	-	-	-
	年間利用可能件数 (件)	-	-	-	-	-
	稼働率 (%)	-	-	-	-	-
-	面積 (㎡)	-	-	-	-	-
	年間利用件数 (件)	-	-	-	-	-
	年間利用可能件数 (件)	-	-	-	-	-
	稼働率 (%)	-	-	-	-	-
-	面積 (㎡)	-	-	-	-	-
	年間利用件数 (件)	-	-	-	-	-
	年間利用可能件数 (件)	-	-	-	-	-
	稼働率 (%)	-	-	-	-	-

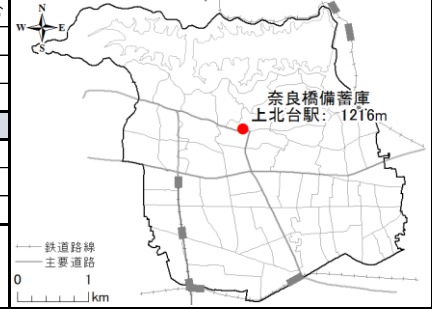
施設コード			施設名称
大分類	10	防災施設	奈良橋備蓄庫
中分類	01	備蓄倉庫	
細分類	01	備蓄倉庫	

所管部署
防災安全課

No.114
令和3年度

1.施設関連情報

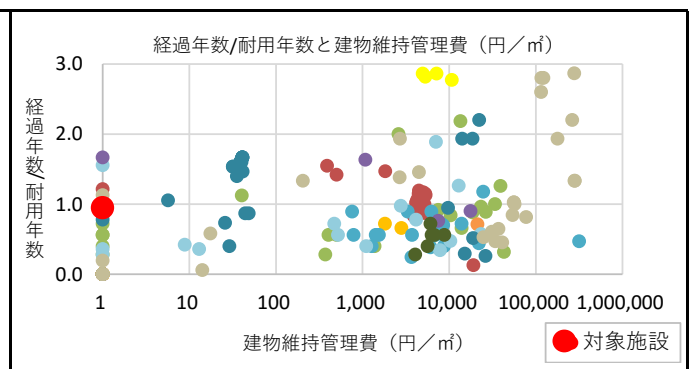
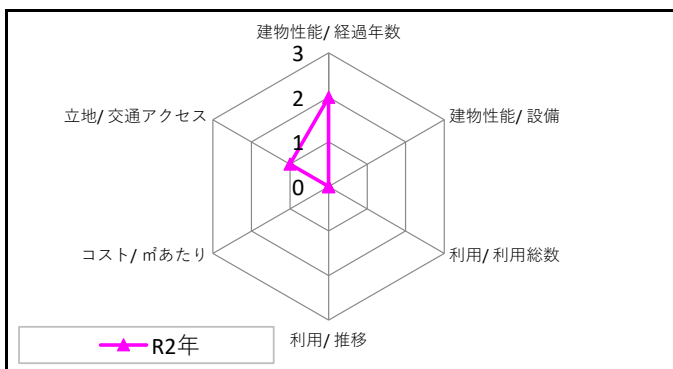
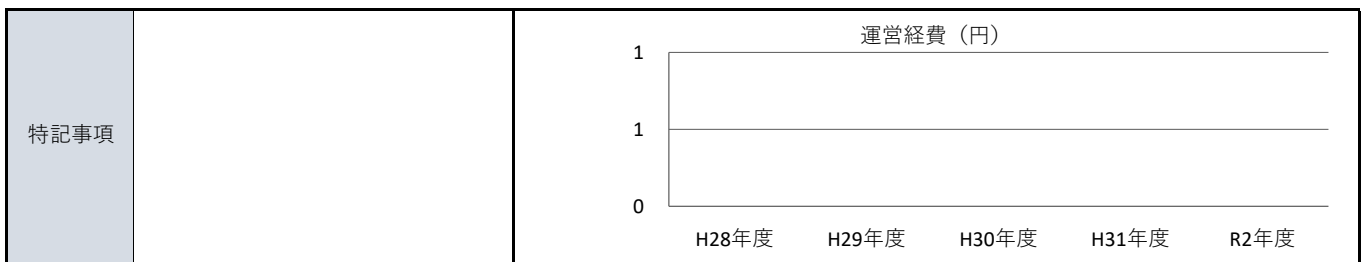
所在地	奈良橋2-616-1			
財産区分	行政財産（公用財産）			
設置根拠	-			
複合施設区分	複合	複合施設名	消防団第四分団詰所	
運営方法	直営	地域防災計画	拠点備蓄倉庫	
土地	用途地域	近隣商業地域		
	建ぺい率	80%	容積率	
	敷地面積	- m ²	所有形態	
	延床面積	32.40 m ²	所有形態	
建物	建築年度	1984(昭和59)	更新時期	
	経過年数	36	更新費用(億円)	
	耐用年数	38	構造	
	階層	地上2階	棟数	
	行政財産の使用許可	-	アスベスト対策	
	バリアフリー		耐震性	
	だれでもトイレ	-	耐震基準	
	自動ドア	-	耐震診断	
	エレベーター	-	耐震改修	
	段差解消	-		
	点字ブロック	-		
	手摺り	-		



2.コスト関連情報

大区分	中区分	細区分	平成28年度	平成29年度	平成30年度	平成31年度	令和2年度
収入	使用料等	使用料	0	0	0	0	0
		手数料	0	0	0	0	0
		その他収入	0	0	0	0	0
	小計		0	0	0	0	0
運営経費	建物維持管理費	光熱水費	0	0	0	0	0
		燃料費	0	0	0	0	0
		修繕料	0	0	0	0	0
		建物管理委託費	0	0	0	0	0
		使用料及び賃借料	0	0	0	0	0
		その他経費	0	0	0	0	0
	運営費	事業運営費	0	0	0	0	0
		人件費	0	0	0	0	0
	指定管理委託料	0	0	0	0	0	
	小計	0	0	0	0	0	
資本的経費	工事費	0	0	0	0	0	
	小計	0	0	0	0	0	
	減価償却費	0	0	0	-	-	
総コスト	合計	0	0	0	0	0	
	延床面積1m ² あたり (円/m ²)	0	0	0	0	0	

単位(円)



施設コード			施設名称
大分類	10	防災施設	奈良橋備蓄庫
中分類	01	備蓄倉庫	
細分類	01	備蓄倉庫	

所管部署
防災安全課

No.114

令和3年度

3.利用関連情報

■全体

利用対象制限の有無		有	利用対象			災害対応職員
定休日		-				
年度		平成28年度	平成29年度	平成30年度	平成31年度	令和2年度
1	年間運営日数	-	-	-	-	-
2	運営時間	-	-	-	-	-
3	-	-	-	-	-	-
4	-	-	-	-	-	-
5	-	-	-	-	-	-
6	-	-	-	-	-	-
7	-	-	-	-	-	-
8	-	-	-	-	-	-
9	-	-	-	-	-	-

■個別

名称		平成28年度	平成29年度	平成30年度	平成31年度	令和2年度
-	面積 (㎡)	-	-	-	-	-
	年間利用件数 (件)	-	-	-	-	-
	年間利用可能件数 (件)	-	-	-	-	-
	稼働率 (%)	-	-	-	-	-
-	面積 (㎡)	-	-	-	-	-
	年間利用件数 (件)	-	-	-	-	-
	年間利用可能件数 (件)	-	-	-	-	-
	稼働率 (%)	-	-	-	-	-
-	面積 (㎡)	-	-	-	-	-
	年間利用件数 (件)	-	-	-	-	-
	年間利用可能件数 (件)	-	-	-	-	-
	稼働率 (%)	-	-	-	-	-
-	面積 (㎡)	-	-	-	-	-
	年間利用件数 (件)	-	-	-	-	-
	年間利用可能件数 (件)	-	-	-	-	-
	稼働率 (%)	-	-	-	-	-
-	面積 (㎡)	-	-	-	-	-
	年間利用件数 (件)	-	-	-	-	-
	年間利用可能件数 (件)	-	-	-	-	-
	稼働率 (%)	-	-	-	-	-
-	面積 (㎡)	-	-	-	-	-
	年間利用件数 (件)	-	-	-	-	-
	年間利用可能件数 (件)	-	-	-	-	-
	稼働率 (%)	-	-	-	-	-
-	面積 (㎡)	-	-	-	-	-
	年間利用件数 (件)	-	-	-	-	-
	年間利用可能件数 (件)	-	-	-	-	-
	稼働率 (%)	-	-	-	-	-
-	面積 (㎡)	-	-	-	-	-
	年間利用件数 (件)	-	-	-	-	-
	年間利用可能件数 (件)	-	-	-	-	-
	稼働率 (%)	-	-	-	-	-
-	面積 (㎡)	-	-	-	-	-
	年間利用件数 (件)	-	-	-	-	-
	年間利用可能件数 (件)	-	-	-	-	-
	稼働率 (%)	-	-	-	-	-

施設コード			施設名称
大分類	10	防災施設	蔵敷備蓄庫
中分類	01	備蓄倉庫	
細分類	01	備蓄倉庫	

所管部署
防災安全課

No.115
令和3年度

1.施設関連情報

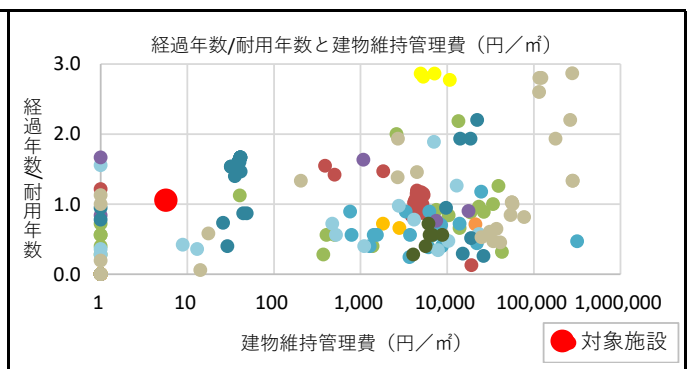
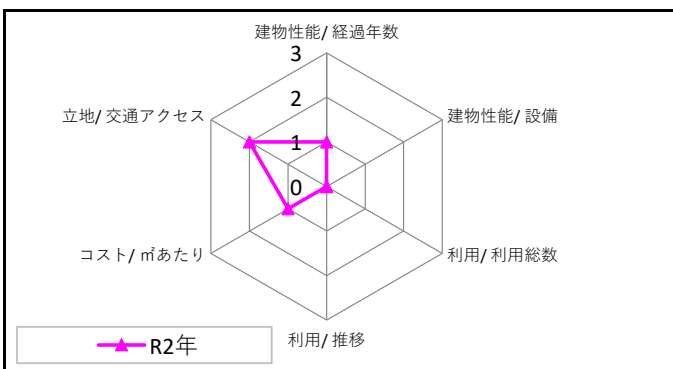
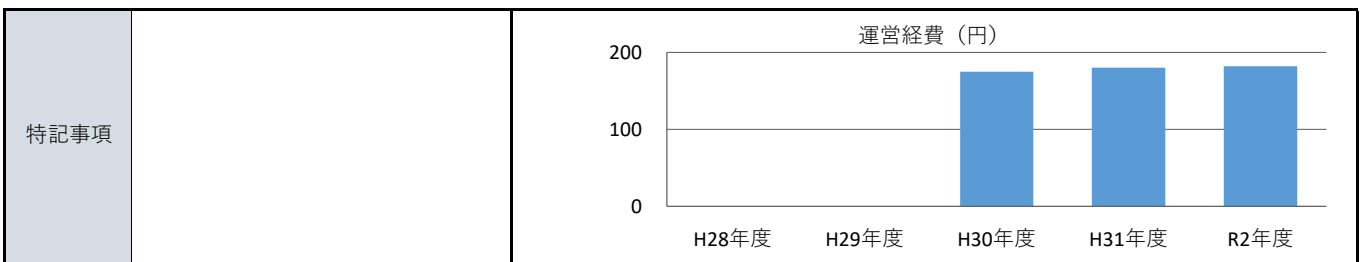
所在地	蔵敷2-337			
財産区分	行政財産（公用財産）			
設置根拠	-			
複合施設区分	併設	複合施設名	蔵敷公民館	
運営方法	直営	地域防災計画	拠点備蓄倉庫	
土地	用途地域	第一種住居地域 他		
	建ぺい率	60%	容積率	
	敷地面積	- m ²	所有形態	
	延床面積	32.00 m ²	所有形態	
建物	建築年度	1980(昭和55)	更新時期	
	経過年数	40	更新費用(億円)	
	耐用年数	38	構造	
	階層	地上1階	棟数	
	行政財産の使用許可	-	アスベスト対策	
	バリアフリー		耐震性	
	だれでもトイレ	-	耐震基準	
	自動ドア	-	耐震診断	
	エレベーター	-	耐震改修	
	段差解消	-		
	点字ブロック	-		
	手摺り	-		



2.コスト関連情報

大区分	中区分	細区分	平成28年度	平成29年度	平成30年度	平成31年度	令和2年度
収入	使用料等	使用料	0	0	0	0	0
		手数料	0	0	0	0	0
		その他収入	0	0	0	0	0
	小計		0	0	0	0	0
運営経費	建物維持管理費	光熱水費	0	0	0	0	0
		燃料費	0	0	0	0	0
		修繕料	0	0	0	0	0
		建物管理委託費	0	0	0	0	0
		使用料及び賃借料	0	0	0	0	0
		その他経費	0	0	175	180	182
		運営費	事業運営費	0	0	0	0
	人件費	0	0	0	0	0	
	指定管理委託料		0	0	0	0	0
	小計		0	0	175	180	182
資本的経費	工事費		0	0	0	0	0
	小計		0	0	0	0	0
	減価償却費		172,260	172,260	6,379	0	-
総コスト	合計		172,260	172,260	6,554	180	182
	延床面積1㎡あたり (円/㎡)		5,383	5,383	205	6	6

単位 (円)



施設コード			施設名称
大分類	10	防災施設	蔵敷備蓄庫
中分類	01	備蓄倉庫	
細分類	01	備蓄倉庫	

所管部署
防災安全課

No.115

令和3年度

3.利用関連情報

■全体

利用対象制限の有無		有	利用対象			災害対応職員
定休日		-				
年度		平成28年度	平成29年度	平成30年度	平成31年度	令和2年度
1	年間運営日数	-	-	-	-	-
2	運営時間	-	-	-	-	-
3	-	-	-	-	-	-
4	-	-	-	-	-	-
5	-	-	-	-	-	-
6	-	-	-	-	-	-
7	-	-	-	-	-	-
8	-	-	-	-	-	-
9	-	-	-	-	-	-

■個別

名称		平成28年度	平成29年度	平成30年度	平成31年度	令和2年度
-	面積 (㎡)	-	-	-	-	-
	年間利用件数 (件)	-	-	-	-	-
	年間利用可能件数 (件)	-	-	-	-	-
	稼働率 (%)	-	-	-	-	-
-	面積 (㎡)	-	-	-	-	-
	年間利用件数 (件)	-	-	-	-	-
	年間利用可能件数 (件)	-	-	-	-	-
	稼働率 (%)	-	-	-	-	-
-	面積 (㎡)	-	-	-	-	-
	年間利用件数 (件)	-	-	-	-	-
	年間利用可能件数 (件)	-	-	-	-	-
	稼働率 (%)	-	-	-	-	-
-	面積 (㎡)	-	-	-	-	-
	年間利用件数 (件)	-	-	-	-	-
	年間利用可能件数 (件)	-	-	-	-	-
	稼働率 (%)	-	-	-	-	-
-	面積 (㎡)	-	-	-	-	-
	年間利用件数 (件)	-	-	-	-	-
	年間利用可能件数 (件)	-	-	-	-	-
	稼働率 (%)	-	-	-	-	-
-	面積 (㎡)	-	-	-	-	-
	年間利用件数 (件)	-	-	-	-	-
	年間利用可能件数 (件)	-	-	-	-	-
	稼働率 (%)	-	-	-	-	-
-	面積 (㎡)	-	-	-	-	-
	年間利用件数 (件)	-	-	-	-	-
	年間利用可能件数 (件)	-	-	-	-	-
	稼働率 (%)	-	-	-	-	-
-	面積 (㎡)	-	-	-	-	-
	年間利用件数 (件)	-	-	-	-	-
	年間利用可能件数 (件)	-	-	-	-	-
	稼働率 (%)	-	-	-	-	-
-	面積 (㎡)	-	-	-	-	-
	年間利用件数 (件)	-	-	-	-	-
	年間利用可能件数 (件)	-	-	-	-	-
	稼働率 (%)	-	-	-	-	-

施設コード			施設名称
大分類	10	防災施設	市役所地下備蓄庫（市役所本庁舎）
中分類	01	備蓄倉庫	
細分類	01	備蓄倉庫	

所管部署
防災安全課

No.116

令和3年度

1.施設関連情報

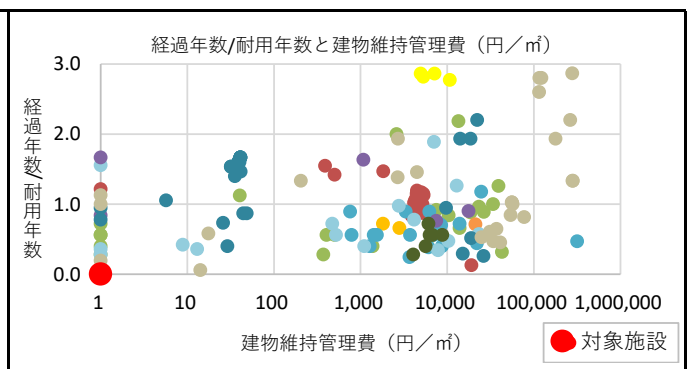
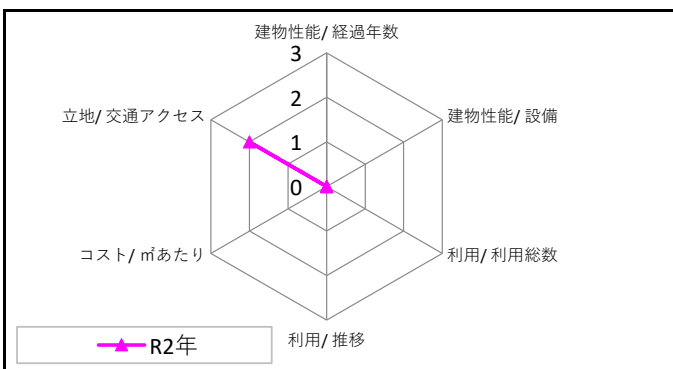
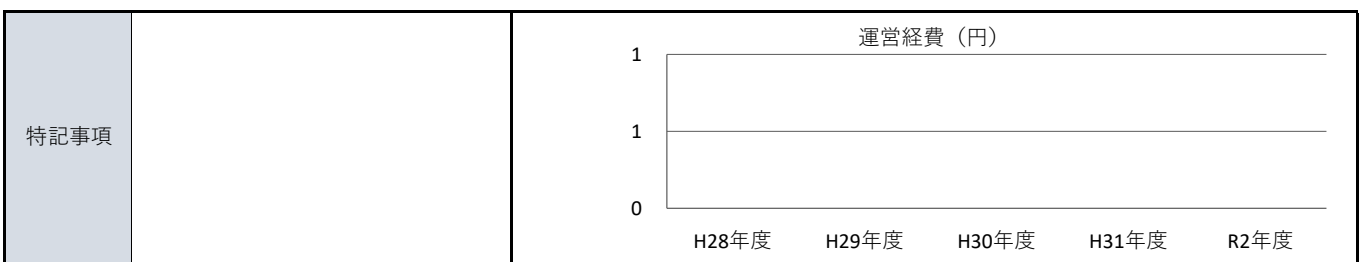
所在地	中央3-930			
財産区分	行政財産（公用財産）			
設置根拠	東大和市役所の位置を定める条例			
複合施設区分	併設・複合	複合施設名	市役所本庁舎	
運営方法	直営	地域防災計画	拠点備蓄倉庫	
土地	用途地域	第二種住居地域		
	建ぺい率	60%	容積率	
	敷地面積	- m ²	所有形態	
	延床面積	- m ²	所有形態	
建物	建築年度	1982(昭和57)	更新時期	
	経過年数	38	更新費用(億円)	
	耐用年数	-	構造	
	階層	地上5階、地下1階、塔屋1階	棟数	
	行政財産の使用許可	-	アスベスト対策	
	バリアフリー		耐震性	
	だれでもトイレ	-	耐震基準	
	自動ドア	-	耐震診断	
	エレベーター	-	耐震改修	
	段差解消	-		
	点字ブロック	-		
	手摺り	-		



2.コスト関連情報

大区分	中区分	細区分	平成28年度	平成29年度	平成30年度	平成31年度	令和2年度
収入	使用料等	使用料	0	0	0	0	0
		手数料	0	0	0	0	0
		その他収入	0	0	0	0	0
	小計		0	0	0	0	0
運営経費	建物維持管理費	光熱水費	0	0	0	0	0
		燃料費	0	0	0	0	0
		修繕料	0	0	0	0	0
		建物管理委託費	0	0	0	0	0
		使用料及び賃借料	0	0	0	0	0
		その他経費	0	0	0	0	0
	運営費	事業運営費	0	0	0	0	0
		人件費	0	0	0	0	0
	指定管理委託料		0	0	0	0	0
	小計		0	0	0	0	0
資本的経費	工事費		0	0	0	0	0
	小計		0	0	0	0	0
	減価償却費		0	0	0	-	-
総コスト	合計		0	0	0	0	0
	延床面積1m ² あたり (円/m ²)		-	-	-	-	-

単位(円)



施設コード			施設名称
大分類	10	防災施設	市役所地下備蓄庫（市役所本庁舎）
中分類	01	備蓄倉庫	
細分類	01	備蓄倉庫	

所管部署
防災安全課

No.116

令和3年度

3.利用関連情報

■全体

利用対象制限の有無		有	利用対象			災害対応職員
定休日		-				
年度		平成28年度	平成29年度	平成30年度	平成31年度	令和2年度
1	年間運営日数	-	-	-	-	-
2	運営時間	-	-	-	-	-
3	-	-	-	-	-	-
4	-	-	-	-	-	-
5	-	-	-	-	-	-
6	-	-	-	-	-	-
7	-	-	-	-	-	-
8	-	-	-	-	-	-
9	-	-	-	-	-	-

■個別

名称		平成28年度	平成29年度	平成30年度	平成31年度	令和2年度
-	面積 (㎡)	-	-	-	-	-
	年間利用件数 (件)	-	-	-	-	-
	年間利用可能件数 (件)	-	-	-	-	-
	稼働率 (%)	-	-	-	-	-
-	面積 (㎡)	-	-	-	-	-
	年間利用件数 (件)	-	-	-	-	-
	年間利用可能件数 (件)	-	-	-	-	-
	稼働率 (%)	-	-	-	-	-
-	面積 (㎡)	-	-	-	-	-
	年間利用件数 (件)	-	-	-	-	-
	年間利用可能件数 (件)	-	-	-	-	-
	稼働率 (%)	-	-	-	-	-
-	面積 (㎡)	-	-	-	-	-
	年間利用件数 (件)	-	-	-	-	-
	年間利用可能件数 (件)	-	-	-	-	-
	稼働率 (%)	-	-	-	-	-
-	面積 (㎡)	-	-	-	-	-
	年間利用件数 (件)	-	-	-	-	-
	年間利用可能件数 (件)	-	-	-	-	-
	稼働率 (%)	-	-	-	-	-
-	面積 (㎡)	-	-	-	-	-
	年間利用件数 (件)	-	-	-	-	-
	年間利用可能件数 (件)	-	-	-	-	-
	稼働率 (%)	-	-	-	-	-
-	面積 (㎡)	-	-	-	-	-
	年間利用件数 (件)	-	-	-	-	-
	年間利用可能件数 (件)	-	-	-	-	-
	稼働率 (%)	-	-	-	-	-
-	面積 (㎡)	-	-	-	-	-
	年間利用件数 (件)	-	-	-	-	-
	年間利用可能件数 (件)	-	-	-	-	-
	稼働率 (%)	-	-	-	-	-
-	面積 (㎡)	-	-	-	-	-
	年間利用件数 (件)	-	-	-	-	-
	年間利用可能件数 (件)	-	-	-	-	-
	稼働率 (%)	-	-	-	-	-

施設コード			施設名称
大分類	10	防災施設	市役所総務部倉庫（市役所現業棟）
中分類	01	備蓄倉庫	
細分類	01	備蓄倉庫	

所管部署
防災安全課

No.117
令和3年度

1.施設関連情報

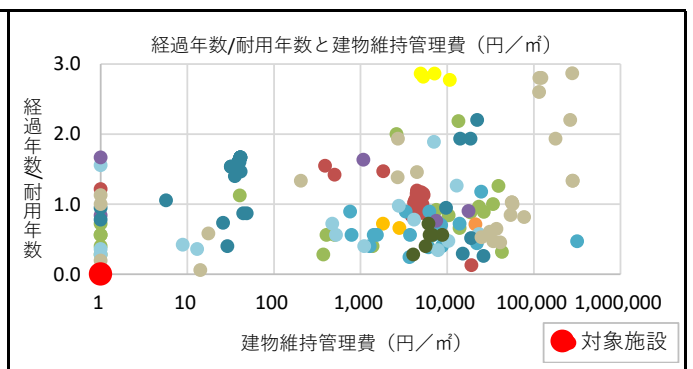
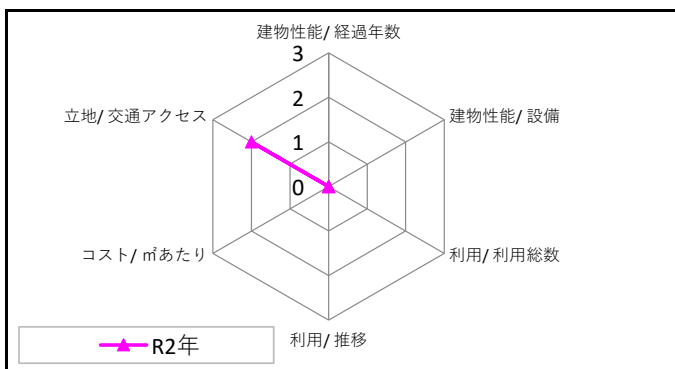
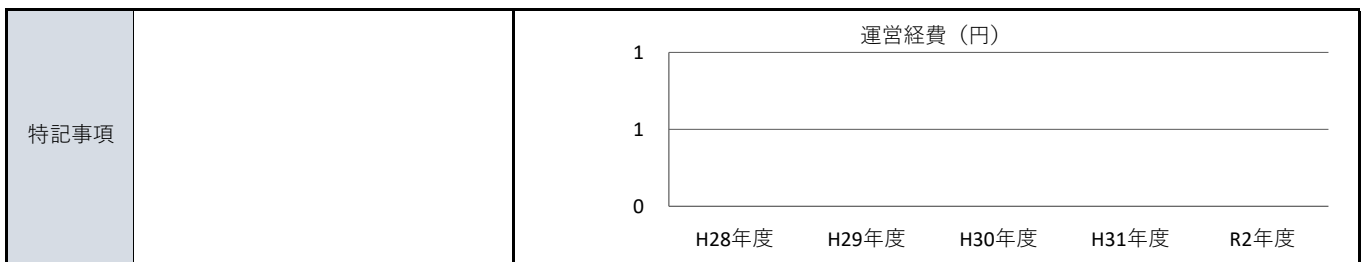
所在地	中央3-930			
財産区分	行政財産（公用財産）			
設置根拠	東大和市役所の位置を定める条例			
複合施設区分	併設・複合	複合施設名	市役所現業棟	
運営方法	直営	地域防災計画	拠点備蓄倉庫	
土地	用途地域	第二種住居地域		
	建ぺい率	60%	容積率	
	敷地面積	- m ²	所有形態	
	延床面積	- m ²	所有形態	
建物	建築年度	1982(昭和57)	更新時期	
	経過年数	38	更新費用(億円)	
	耐用年数	-	構造	
	階層	地上2階	棟数	
	行政財産の使用許可	-	アスベスト対策	
	バリアフリー		耐震性	
	だれでもトイレ	-	耐震基準	
	自動ドア	-	耐震診断	
	エレベーター	-	耐震改修	
	段差解消	-		
	点字ブロック	-		
	手摺り	-		



2.コスト関連情報

大区分	中区分	細区分	平成28年度	平成29年度	平成30年度	平成31年度	令和2年度
収入	使用料等	使用料	0	0	0	0	0
		手数料	0	0	0	0	0
		その他収入	0	0	0	0	0
	小計		0	0	0	0	0
運営経費	建物維持管理費	光熱水費	0	0	0	0	0
		燃料費	0	0	0	0	0
		修繕料	0	0	0	0	0
		建物管理委託費	0	0	0	0	0
		使用料及び賃借料	0	0	0	0	0
		その他経費	0	0	0	0	0
	運営費	事業運営費	0	0	0	0	0
		人件費	0	0	0	0	0
	指定管理委託料	0	0	0	0	0	
	小計	0	0	0	0	0	
資本的経費	工事費	0	0	0	0	0	
	小計	0	0	0	0	0	
	減価償却費	1,634,310	81,015	81,015	1,715,325	-	
総コスト	合計	1,634,310	81,015	81,015	1,715,325	0	
	延床面積1㎡あたり (円/㎡)	-	-	-	-	-	

単位(円)



施設コード			施設名称
大分類	10	防災施設	市役所総務部倉庫（市役所現業棟）
中分類	01	備蓄倉庫	
細分類	01	備蓄倉庫	

所管部署
防災安全課

No.117

令和3年度

3.利用関連情報

■全体

利用対象制限の有無		有	利用対象			災害対応職員
定休日		-				
年度		平成28年度	平成29年度	平成30年度	平成31年度	令和2年度
1	年間運営日数	-	-	-	-	-
2	運営時間	-	-	-	-	-
3	-	-	-	-	-	-
4	-	-	-	-	-	-
5	-	-	-	-	-	-
6	-	-	-	-	-	-
7	-	-	-	-	-	-
8	-	-	-	-	-	-
9	-	-	-	-	-	-

■個別

名称		平成28年度	平成29年度	平成30年度	平成31年度	令和2年度
-	面積 (㎡)	-	-	-	-	-
	年間利用件数 (件)	-	-	-	-	-
	年間利用可能件数 (件)	-	-	-	-	-
	稼働率 (%)	-	-	-	-	-
-	面積 (㎡)	-	-	-	-	-
	年間利用件数 (件)	-	-	-	-	-
	年間利用可能件数 (件)	-	-	-	-	-
	稼働率 (%)	-	-	-	-	-
-	面積 (㎡)	-	-	-	-	-
	年間利用件数 (件)	-	-	-	-	-
	年間利用可能件数 (件)	-	-	-	-	-
	稼働率 (%)	-	-	-	-	-
-	面積 (㎡)	-	-	-	-	-
	年間利用件数 (件)	-	-	-	-	-
	年間利用可能件数 (件)	-	-	-	-	-
	稼働率 (%)	-	-	-	-	-
-	面積 (㎡)	-	-	-	-	-
	年間利用件数 (件)	-	-	-	-	-
	年間利用可能件数 (件)	-	-	-	-	-
	稼働率 (%)	-	-	-	-	-
-	面積 (㎡)	-	-	-	-	-
	年間利用件数 (件)	-	-	-	-	-
	年間利用可能件数 (件)	-	-	-	-	-
	稼働率 (%)	-	-	-	-	-
-	面積 (㎡)	-	-	-	-	-
	年間利用件数 (件)	-	-	-	-	-
	年間利用可能件数 (件)	-	-	-	-	-
	稼働率 (%)	-	-	-	-	-
-	面積 (㎡)	-	-	-	-	-
	年間利用件数 (件)	-	-	-	-	-
	年間利用可能件数 (件)	-	-	-	-	-
	稼働率 (%)	-	-	-	-	-
-	面積 (㎡)	-	-	-	-	-
	年間利用件数 (件)	-	-	-	-	-
	年間利用可能件数 (件)	-	-	-	-	-
	稼働率 (%)	-	-	-	-	-

施設コード		施設名称
大分類	10 防災施設	第二小学校備蓄コンテナ
中分類	02 備蓄コンテナ	
細分類	01 備蓄コンテナ	

所管部署
防災安全課

No.118
令和3年度

1.施設関連情報

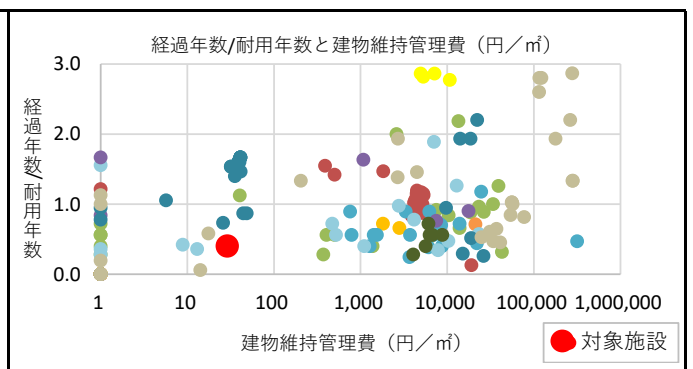
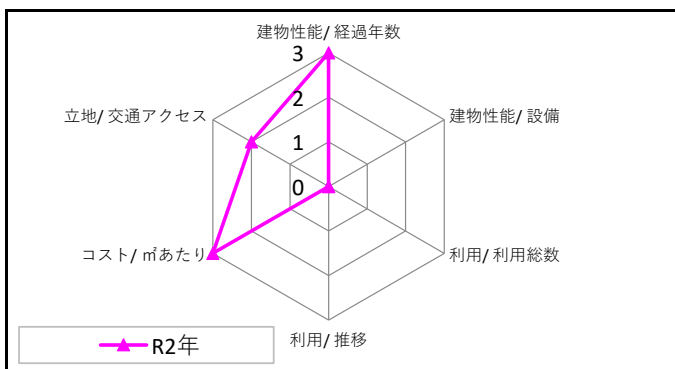
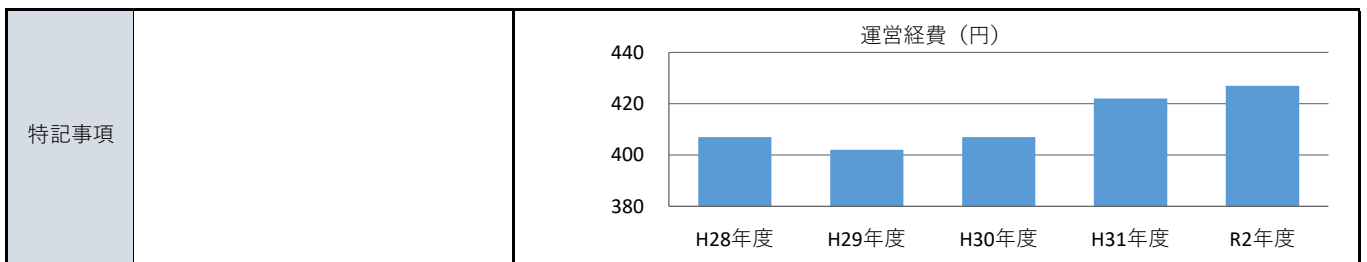
所在地	南街3-6-1-2			
財産区分	行政財産（公用財産）			
設置根拠	-			
複合施設区分	併設	複合施設名	第二小学校	
運営方法	直営	地域防災計画	拠点備蓄倉庫	
土地	用途地域	第一種中高層住居専用地域		
	建ぺい率	40%	容積率	100%
建物	敷地面積	- m ²	所有形態	市
	延床面積	14.76 m ²	所有形態	市
	建築年度	2014(平成26)	更新時期	2029(令和11)
	経過年数	6	更新費用(億円)	0.01
	耐用年数	15	構造	その他
	階層	-	棟数	1
	行政財産の使用許可	有	アスベスト対策	-
	バリアフリー		耐震性	
	だれでもトイレ	-	耐震基準	-
	自動ドア	-	耐震診断	-
	エレベーター	-	耐震改修	-



2.コスト関連情報

大区分	中区分	細区分	平成28年度	平成29年度	平成30年度	平成31年度	令和2年度
収入	使用料等	使用料	0	0	0	0	0
		手数料	0	0	0	0	0
		その他収入	0	0	0	0	0
		小計	0	0	0	0	0
運営経費	建物維持管理費	光熱水費	0	0	0	0	0
		燃料費	0	0	0	0	0
		修繕料	0	0	0	0	0
		建物管理委託費	0	0	0	0	0
		使用料及び賃借料	0	0	0	0	0
		その他経費	407	402	407	422	427
	運営費	事業運営費	0	0	0	0	0
		人件費	0	0	0	0	0
		指定管理委託料	0	0	0	0	0
		小計	407	402	407	422	427
資本的経費	工事費		0	0	0	0	0
	小計		0	0	0	0	0
		減価償却費	216,648	0	0	-	-
総コスト	合計		217,055	402	407	422	427
	延床面積1㎡あたり(円/㎡)		14,706	27	28	29	29

単位(円)



施設コード			施設名称		
大分類	10	防災施設	第二小学校備蓄コンテナ		
中分類	02	備蓄コンテナ			
細分類	01	備蓄コンテナ			

所管部署
防災安全課

No.118

令和3年度

3.利用関連情報

■全体

利用対象制限の有無		有	利用対象			災害対応職員
定休日		-				
年度		平成28年度	平成29年度	平成30年度	平成31年度	令和2年度
1	年間運営日数	-	-	-	-	-
2	運営時間	-	-	-	-	-
3	-	-	-	-	-	-
4	-	-	-	-	-	-
5	-	-	-	-	-	-
6	-	-	-	-	-	-
7	-	-	-	-	-	-
8	-	-	-	-	-	-
9	-	-	-	-	-	-

■個別

名称		平成28年度	平成29年度	平成30年度	平成31年度	令和2年度
-	面積 (㎡)	-	-	-	-	-
	年間利用件数 (件)	-	-	-	-	-
	年間利用可能件数 (件)	-	-	-	-	-
	稼働率 (%)	-	-	-	-	-
-	面積 (㎡)	-	-	-	-	-
	年間利用件数 (件)	-	-	-	-	-
	年間利用可能件数 (件)	-	-	-	-	-
	稼働率 (%)	-	-	-	-	-
-	面積 (㎡)	-	-	-	-	-
	年間利用件数 (件)	-	-	-	-	-
	年間利用可能件数 (件)	-	-	-	-	-
	稼働率 (%)	-	-	-	-	-
-	面積 (㎡)	-	-	-	-	-
	年間利用件数 (件)	-	-	-	-	-
	年間利用可能件数 (件)	-	-	-	-	-
	稼働率 (%)	-	-	-	-	-
-	面積 (㎡)	-	-	-	-	-
	年間利用件数 (件)	-	-	-	-	-
	年間利用可能件数 (件)	-	-	-	-	-
	稼働率 (%)	-	-	-	-	-
-	面積 (㎡)	-	-	-	-	-
	年間利用件数 (件)	-	-	-	-	-
	年間利用可能件数 (件)	-	-	-	-	-
	稼働率 (%)	-	-	-	-	-
-	面積 (㎡)	-	-	-	-	-
	年間利用件数 (件)	-	-	-	-	-
	年間利用可能件数 (件)	-	-	-	-	-
	稼働率 (%)	-	-	-	-	-
-	面積 (㎡)	-	-	-	-	-
	年間利用件数 (件)	-	-	-	-	-
	年間利用可能件数 (件)	-	-	-	-	-
	稼働率 (%)	-	-	-	-	-
-	面積 (㎡)	-	-	-	-	-
	年間利用件数 (件)	-	-	-	-	-
	年間利用可能件数 (件)	-	-	-	-	-
	稼働率 (%)	-	-	-	-	-

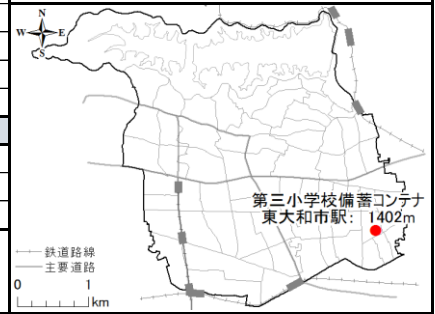
施設コード		施設名称
大分類	10 防災施設	第三小学校備蓄コンテナ
中分類	02 備蓄コンテナ	
細分類	01 備蓄コンテナ	

所管部署
防災安全課

No.119
令和3年度

1.施設関連情報

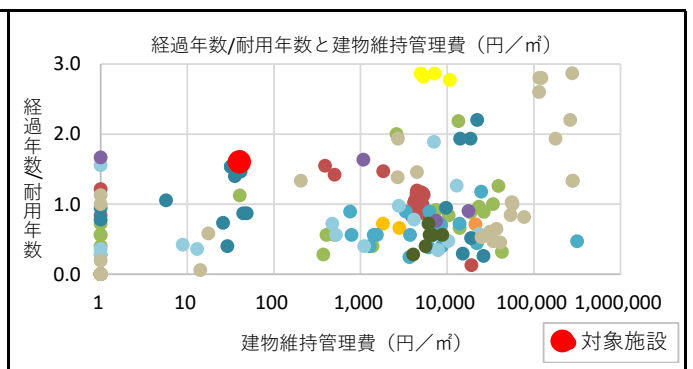
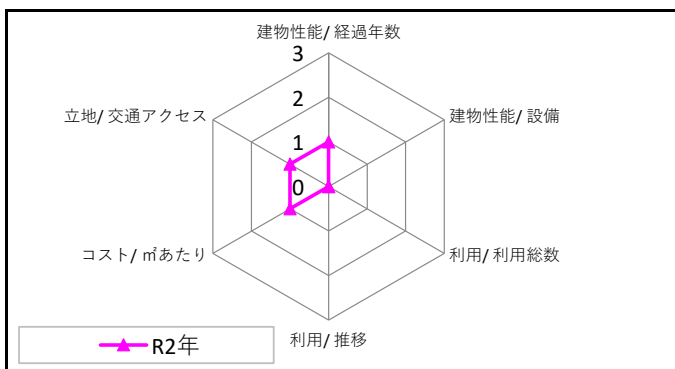
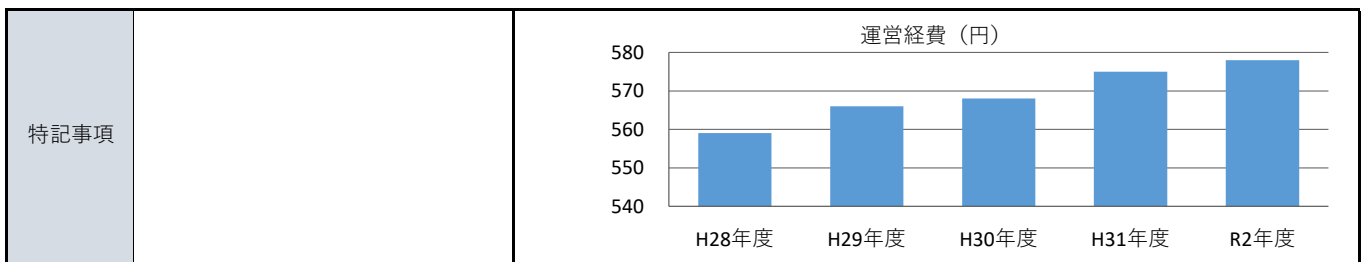
所在地	清原4-1312-2			
財産区分	行政財産（公用財産）			
設置根拠	-			
複合施設区分	併設	複合施設名	第三小学校	
運営方法	直営	地域防災計画	拠点備蓄倉庫	
土地	用途地域	第一種中高層住居専用地域		
	建ぺい率	40%	容積率	100%
建物	敷地面積	- m ²	所有形態	市
	延床面積	14.40 m ²	所有形態	市
	建築年度	1996(平成8)	更新時期	2011(平成23)
	経過年数	24	更新費用(億円)	0.01
	耐用年数	15	構造	その他
	階層	-	棟数	1
	行政財産の使用許可	有	アスベスト対策	-
	バリアフリー		耐震性	
	だれでもトイレ	-	耐震基準	-
	自動ドア	-	耐震診断	-
	エレベーター	-	耐震改修	-
	段差解消	-		
	点字ブロック	-		
手摺り	-			



2.コスト関連情報

大区分	中区分	細区分	平成28年度	平成29年度	平成30年度	平成31年度	令和2年度
収入	使用料等	使用料	0	0	0	0	0
		手数料	0	0	0	0	0
		その他収入	0	0	0	0	0
	小計		0	0	0	0	0
運営経費	建物維持管理費	光熱水費	0	0	0	0	0
		燃料費	0	0	0	0	0
		修繕料	0	0	0	0	0
		建物管理委託費	0	0	0	0	0
		使用料及び賃借料	0	0	0	0	0
		その他経費	559	566	568	575	578
	運営費	事業運営費	0	0	0	0	0
		人件費	0	0	0	0	0
	指定管理委託料		0	0	0	0	0
	小計		559	566	568	575	578
資本的経費	工事費	0	0	0	0	0	
	小計	0	0	0	0	0	
減価償却費		0	0	0	-	-	
総コスト	合計	559	566	568	575	578	
	延床面積1m ² あたり (円/m ²)	39	39	39	40	40	

単位 (円)



施設コード			施設名称		
大分類	10	防災施設	第三小学校備蓄コンテナ		
中分類	02	備蓄コンテナ			
細分類	01	備蓄コンテナ			

所管部署
防災安全課

No.119

令和3年度

3.利用関連情報

■全体

利用対象制限の有無		有	利用対象			災害対応職員
定休日		-				
年度		平成28年度	平成29年度	平成30年度	平成31年度	令和2年度
1	年間運営日数	-	-	-	-	-
2	運営時間	-	-	-	-	-
3	-	-	-	-	-	-
4	-	-	-	-	-	-
5	-	-	-	-	-	-
6	-	-	-	-	-	-
7	-	-	-	-	-	-
8	-	-	-	-	-	-
9	-	-	-	-	-	-

■個別

名称		平成28年度	平成29年度	平成30年度	平成31年度	令和2年度
-	面積 (㎡)	-	-	-	-	-
	年間利用件数 (件)	-	-	-	-	-
	年間利用可能件数 (件)	-	-	-	-	-
	稼働率 (%)	-	-	-	-	-
-	面積 (㎡)	-	-	-	-	-
	年間利用件数 (件)	-	-	-	-	-
	年間利用可能件数 (件)	-	-	-	-	-
	稼働率 (%)	-	-	-	-	-
-	面積 (㎡)	-	-	-	-	-
	年間利用件数 (件)	-	-	-	-	-
	年間利用可能件数 (件)	-	-	-	-	-
	稼働率 (%)	-	-	-	-	-
-	面積 (㎡)	-	-	-	-	-
	年間利用件数 (件)	-	-	-	-	-
	年間利用可能件数 (件)	-	-	-	-	-
	稼働率 (%)	-	-	-	-	-
-	面積 (㎡)	-	-	-	-	-
	年間利用件数 (件)	-	-	-	-	-
	年間利用可能件数 (件)	-	-	-	-	-
	稼働率 (%)	-	-	-	-	-
-	面積 (㎡)	-	-	-	-	-
	年間利用件数 (件)	-	-	-	-	-
	年間利用可能件数 (件)	-	-	-	-	-
	稼働率 (%)	-	-	-	-	-
-	面積 (㎡)	-	-	-	-	-
	年間利用件数 (件)	-	-	-	-	-
	年間利用可能件数 (件)	-	-	-	-	-
	稼働率 (%)	-	-	-	-	-
-	面積 (㎡)	-	-	-	-	-
	年間利用件数 (件)	-	-	-	-	-
	年間利用可能件数 (件)	-	-	-	-	-
	稼働率 (%)	-	-	-	-	-
-	面積 (㎡)	-	-	-	-	-
	年間利用件数 (件)	-	-	-	-	-
	年間利用可能件数 (件)	-	-	-	-	-
	稼働率 (%)	-	-	-	-	-

施設コード		施設名称
大分類	10 防災施設	第四小学校備蓄コンテナ
中分類	02 備蓄コンテナ	
細分類	01 備蓄コンテナ	

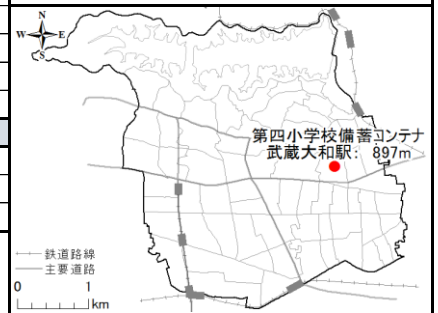
所管部署
防災安全課

No.120

令和3年度

1.施設関連情報

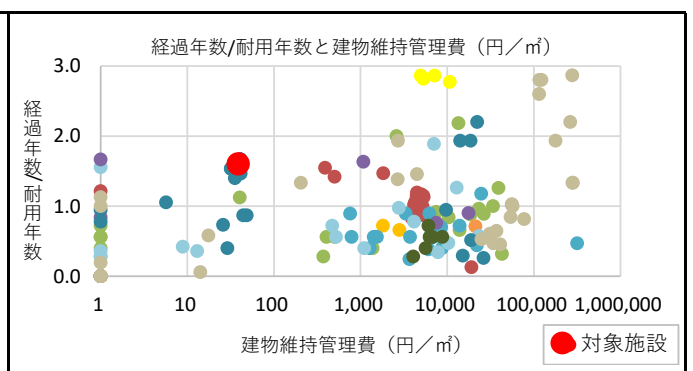
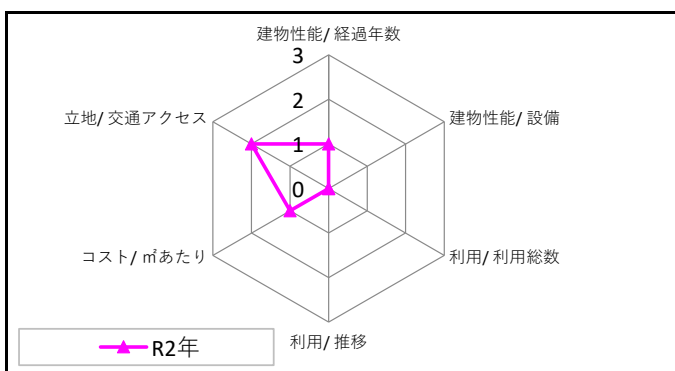
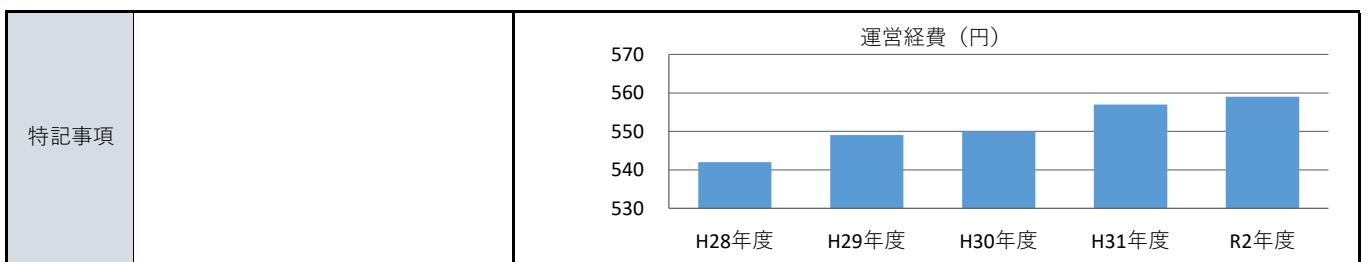
所在地	狭山5-1038			
財産区分	行政財産（公用財産）			
設置根拠	-			
複合施設区分	併設	複合施設名	第四小学校	
運営方法	直営	地域防災計画	拠点備蓄倉庫	
土地	用途地域	第一種中高層住居専用地域		
	建ぺい率	40%	容積率	100%
建物	敷地面積	- m ²	所有形態	市
	延床面積	14.40 m ²	所有形態	市
	建築年度	1996(平成8)	更新時期	2011(平成23)
	経過年数	24	更新費用(億円)	0.01
	耐用年数	15	構造	その他
	階層	-	棟数	1
	行政財産の使用許可	有	アスベスト対策	-
	バリアフリー		耐震性	
	だれでもトイレ	-	耐震基準	-
	自動ドア	-	耐震診断	-
	エレベーター	-	耐震改修	-
	段差解消	-		
点字ブロック	-			
手摺り	-			



2.コスト関連情報

大区分	中区分	細区分	平成28年度	平成29年度	平成30年度	平成31年度	令和2年度
収入	使用料等	使用料	0	0	0	0	0
		手数料	0	0	0	0	0
		その他収入	0	0	0	0	0
	小計		0	0	0	0	0
運営経費	建物維持管理費	光熱水費	0	0	0	0	0
		燃料費	0	0	0	0	0
		修繕料	0	0	0	0	0
		建物管理委託費	0	0	0	0	0
		使用料及び賃借料	0	0	0	0	0
		その他経費	542	549	550	557	559
	運営費	事業運営費	0	0	0	0	0
		人件費	0	0	0	0	0
	指定管理委託料	0	0	0	0	0	
	小計	542	549	550	557	559	
資本的経費	工事費	0	0	0	0	0	
	小計	0	0	0	0	0	
	減価償却費	0	0	0	-	-	
総コスト	合計	542	549	550	557	559	
	延床面積1m ² あたり (円/m ²)	38	38	38	39	39	

単位 (円)



施設コード			施設名称
大分類	10	防災施設	第四小学校備蓄コンテナ
中分類	02	備蓄コンテナ	
細分類	01	備蓄コンテナ	

所管部署
防災安全課

No.120

令和3年度

3.利用関連情報

■全体

利用対象制限の有無		有	利用対象			災害対応職員
定休日		-				
年度		平成28年度	平成29年度	平成30年度	平成31年度	令和2年度
1	年間運営日数	-	-	-	-	-
2	運営時間	-	-	-	-	-
3	-	-	-	-	-	-
4	-	-	-	-	-	-
5	-	-	-	-	-	-
6	-	-	-	-	-	-
7	-	-	-	-	-	-
8	-	-	-	-	-	-
9	-	-	-	-	-	-

■個別

名称		平成28年度	平成29年度	平成30年度	平成31年度	令和2年度
-	面積 (㎡)	-	-	-	-	-
	年間利用件数 (件)	-	-	-	-	-
	年間利用可能件数 (件)	-	-	-	-	-
	稼働率 (%)	-	-	-	-	-
-	面積 (㎡)	-	-	-	-	-
	年間利用件数 (件)	-	-	-	-	-
	年間利用可能件数 (件)	-	-	-	-	-
	稼働率 (%)	-	-	-	-	-
-	面積 (㎡)	-	-	-	-	-
	年間利用件数 (件)	-	-	-	-	-
	年間利用可能件数 (件)	-	-	-	-	-
	稼働率 (%)	-	-	-	-	-
-	面積 (㎡)	-	-	-	-	-
	年間利用件数 (件)	-	-	-	-	-
	年間利用可能件数 (件)	-	-	-	-	-
	稼働率 (%)	-	-	-	-	-
-	面積 (㎡)	-	-	-	-	-
	年間利用件数 (件)	-	-	-	-	-
	年間利用可能件数 (件)	-	-	-	-	-
	稼働率 (%)	-	-	-	-	-
-	面積 (㎡)	-	-	-	-	-
	年間利用件数 (件)	-	-	-	-	-
	年間利用可能件数 (件)	-	-	-	-	-
	稼働率 (%)	-	-	-	-	-
-	面積 (㎡)	-	-	-	-	-
	年間利用件数 (件)	-	-	-	-	-
	年間利用可能件数 (件)	-	-	-	-	-
	稼働率 (%)	-	-	-	-	-
-	面積 (㎡)	-	-	-	-	-
	年間利用件数 (件)	-	-	-	-	-
	年間利用可能件数 (件)	-	-	-	-	-
	稼働率 (%)	-	-	-	-	-
-	面積 (㎡)	-	-	-	-	-
	年間利用件数 (件)	-	-	-	-	-
	年間利用可能件数 (件)	-	-	-	-	-
	稼働率 (%)	-	-	-	-	-

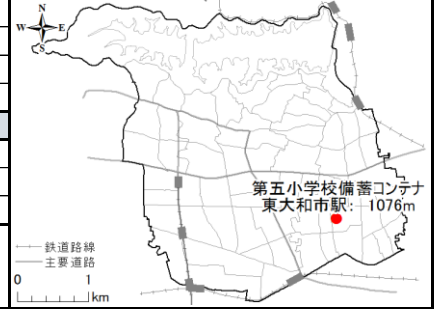
施設コード		施設名称
大分類	10 防災施設	第五小学校備蓄コンテナ
中分類	02 備蓄コンテナ	
細分類	01 備蓄コンテナ	

所管部署
防災安全課

No.121
令和3年度

1.施設関連情報

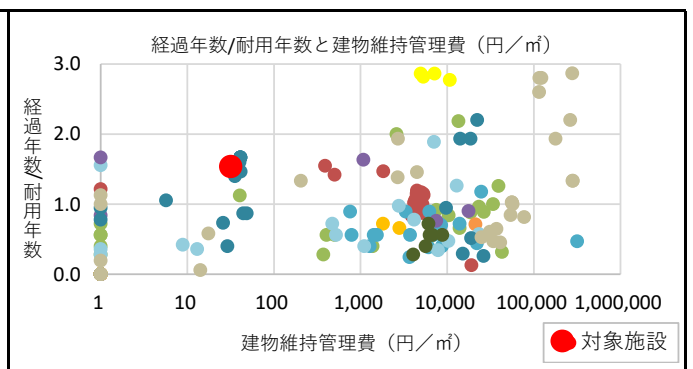
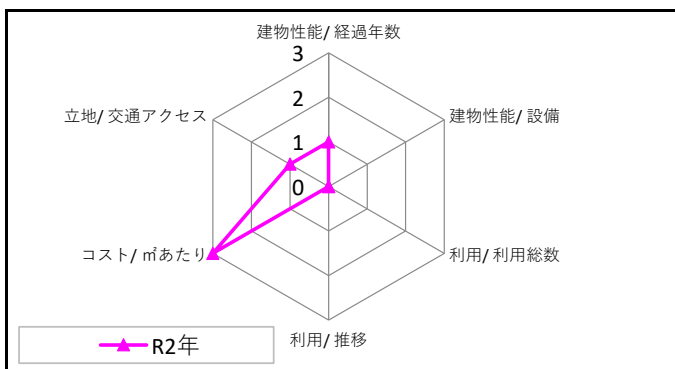
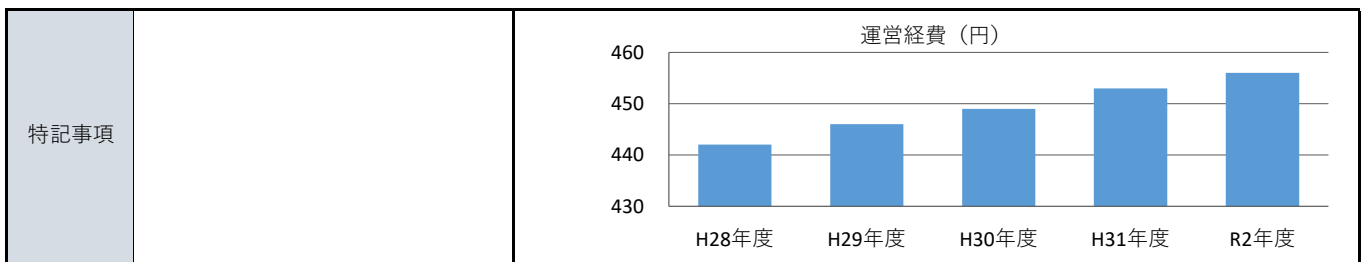
所在地	向原1-11			
財産区分	行政財産（公用財産）			
設置根拠	-			
複合施設区分	併設	複合施設名	第五小学校	
運営方法	直営	地域防災計画	拠点備蓄倉庫	
土地	用途地域	第一種中高層住居専用地域		
	建ぺい率	40%	容積率	100%
建物	敷地面積	- m ²	所有形態	市
	延床面積	14.40 m ²	所有形態	市
	建築年度	1997(平成9)	更新時期	2012(平成24)
	経過年数	23	更新費用(億円)	0.01
	耐用年数	15	構造	その他
	階層	-	棟数	1
	行政財産の使用許可	有	アスベスト対策	-
	バリアフリー		耐震性	
	だれでもトイレ	-	耐震基準	-
	自動ドア	-	耐震診断	-
	エレベーター	-	耐震改修	-
	段差解消	-		
点字ブロック	-			
手摺り	-			



2.コスト関連情報

大区分	中区分	細区分	平成28年度	平成29年度	平成30年度	平成31年度	令和2年度
収入	使用料等	使用料	0	0	0	0	0
		手数料	0	0	0	0	0
		その他収入	0	0	0	0	0
	小計		0	0	0	0	0
運営経費	建物維持管理費	光熱水費	0	0	0	0	0
		燃料費	0	0	0	0	0
		修繕料	0	0	0	0	0
		建物管理委託費	0	0	0	0	0
		使用料及び賃借料	0	0	0	0	0
		その他経費	442	446	449	453	456
	運営費	事業運営費	0	0	0	0	0
		人件費	0	0	0	0	0
	指定管理委託料	0	0	0	0	0	
	小計	442	446	449	453	456	
資本的経費	工事費	0	0	0	0	0	
	小計	0	0	0	0	0	
	減価償却費	0	0	0	-	-	
総コスト	合計		442	446	449	453	456
	延床面積1m ² あたり (円/m ²)		31	31	31	31	32

単位 (円)



施設コード			施設名称
大分類	10	防災施設	第五小学校備蓄コンテナ
中分類	02	備蓄コンテナ	
細分類	01	備蓄コンテナ	

所管部署
防災安全課

No.121

令和3年度

3.利用関連情報

■全体

利用対象制限の有無		有	利用対象			災害対応職員
定休日		-				
年度		平成28年度	平成29年度	平成30年度	平成31年度	令和2年度
1	年間運営日数	-	-	-	-	-
2	運営時間	-	-	-	-	-
3	-	-	-	-	-	-
4	-	-	-	-	-	-
5	-	-	-	-	-	-
6	-	-	-	-	-	-
7	-	-	-	-	-	-
8	-	-	-	-	-	-
9	-	-	-	-	-	-

■個別

名称		平成28年度	平成29年度	平成30年度	平成31年度	令和2年度
-	面積 (㎡)	-	-	-	-	-
	年間利用件数 (件)	-	-	-	-	-
	年間利用可能件数 (件)	-	-	-	-	-
	稼働率 (%)	-	-	-	-	-
-	面積 (㎡)	-	-	-	-	-
	年間利用件数 (件)	-	-	-	-	-
	年間利用可能件数 (件)	-	-	-	-	-
	稼働率 (%)	-	-	-	-	-
-	面積 (㎡)	-	-	-	-	-
	年間利用件数 (件)	-	-	-	-	-
	年間利用可能件数 (件)	-	-	-	-	-
	稼働率 (%)	-	-	-	-	-
-	面積 (㎡)	-	-	-	-	-
	年間利用件数 (件)	-	-	-	-	-
	年間利用可能件数 (件)	-	-	-	-	-
	稼働率 (%)	-	-	-	-	-
-	面積 (㎡)	-	-	-	-	-
	年間利用件数 (件)	-	-	-	-	-
	年間利用可能件数 (件)	-	-	-	-	-
	稼働率 (%)	-	-	-	-	-
-	面積 (㎡)	-	-	-	-	-
	年間利用件数 (件)	-	-	-	-	-
	年間利用可能件数 (件)	-	-	-	-	-
	稼働率 (%)	-	-	-	-	-
-	面積 (㎡)	-	-	-	-	-
	年間利用件数 (件)	-	-	-	-	-
	年間利用可能件数 (件)	-	-	-	-	-
	稼働率 (%)	-	-	-	-	-
-	面積 (㎡)	-	-	-	-	-
	年間利用件数 (件)	-	-	-	-	-
	年間利用可能件数 (件)	-	-	-	-	-
	稼働率 (%)	-	-	-	-	-
-	面積 (㎡)	-	-	-	-	-
	年間利用件数 (件)	-	-	-	-	-
	年間利用可能件数 (件)	-	-	-	-	-
	稼働率 (%)	-	-	-	-	-

施設コード			施設名称
大分類	10	防災施設	第七小学校備蓄コンテナ
中分類	02	備蓄コンテナ	
細分類	01	備蓄コンテナ	

所管部署
防災安全課

No.122
令和3年度

1.施設関連情報

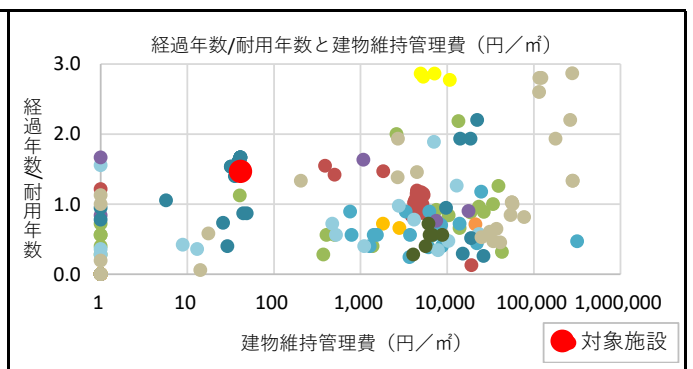
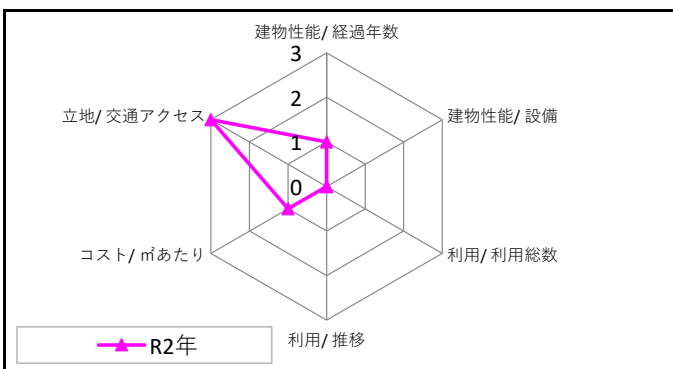
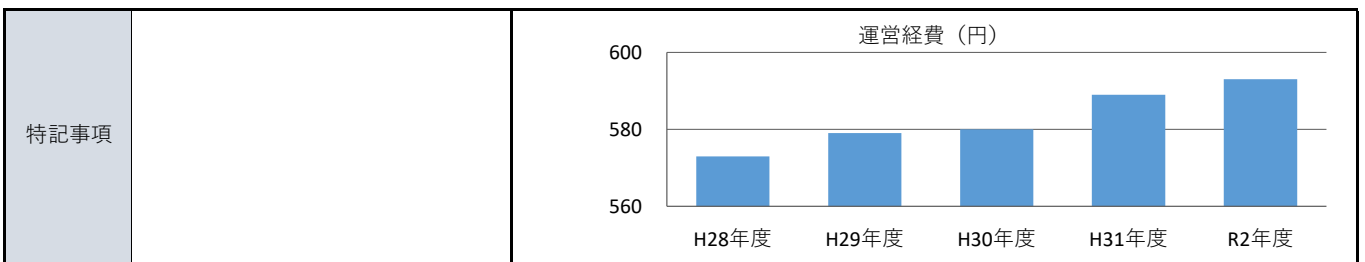
所在地	芋窪5-1171			
財産区分	行政財産（公用財産）			
設置根拠	-			
複合施設区分	併設	複合施設名	第七小学校	
運営方法	直営	地域防災計画	拠点備蓄倉庫	
土地	用途地域	第一種中高層住居専用地域		
	建ぺい率	40%	容積率 100%	
建物	敷地面積	- m ²	所有形態 市	
	延床面積	14.40 m ²	所有形態 市	
	建築年度	1998(平成10)	更新時期 2013(平成25)	
	経過年数	22	更新費用(億円) 0.01	
	耐用年数	15	構造 その他	
	階層	-	棟数 1	
	行政財産の使用許可	有	アスベスト対策 -	
	バリアフリー		耐震性	
	だれでもトイレ	-	耐震基準 -	
	自動ドア	-	耐震診断 -	
	エレベーター	-	耐震改修 -	



2.コスト関連情報

大区分	中区分	細区分	平成28年度	平成29年度	平成30年度	平成31年度	令和2年度
収入	使用料等	使用料	0	0	0	0	0
		手数料	0	0	0	0	0
		その他収入	0	0	0	0	0
	小計		0	0	0	0	0
運営経費	建物維持管理費	光熱水費	0	0	0	0	0
		燃料費	0	0	0	0	0
		修繕料	0	0	0	0	0
		建物管理委託費	0	0	0	0	0
		使用料及び賃借料	0	0	0	0	0
		その他経費	573	579	580	589	593
	運営費	事業運営費	0	0	0	0	0
		人件費	0	0	0	0	0
	指定管理委託料	0	0	0	0	0	
	小計		573	579	580	589	593
資本的経費	工事費	0	0	0	0	0	
	小計		0	0	0	0	
	減価償却費	0	0	0	-	-	
総コスト	合計		573	579	580	589	593
	延床面積1㎡あたり (円/㎡)		40	40	40	41	41

単位 (円)



施設コード			施設名称
大分類	10	防災施設	第七小学校備蓄コンテナ
中分類	02	備蓄コンテナ	
細分類	01	備蓄コンテナ	

所管部署
防災安全課

No.122

令和3年度

3.利用関連情報

■全体

利用対象制限の有無		有	利用対象			災害対応職員
定休日		-				
年度		平成28年度	平成29年度	平成30年度	平成31年度	令和2年度
1	年間運営日数	-	-	-	-	-
2	運営時間	-	-	-	-	-
3	-	-	-	-	-	-
4	-	-	-	-	-	-
5	-	-	-	-	-	-
6	-	-	-	-	-	-
7	-	-	-	-	-	-
8	-	-	-	-	-	-
9	-	-	-	-	-	-

■個別

名称		平成28年度	平成29年度	平成30年度	平成31年度	令和2年度
-	面積 (㎡)	-	-	-	-	-
	年間利用件数 (件)	-	-	-	-	-
	年間利用可能件数 (件)	-	-	-	-	-
	稼働率 (%)	-	-	-	-	-
-	面積 (㎡)	-	-	-	-	-
	年間利用件数 (件)	-	-	-	-	-
	年間利用可能件数 (件)	-	-	-	-	-
	稼働率 (%)	-	-	-	-	-
-	面積 (㎡)	-	-	-	-	-
	年間利用件数 (件)	-	-	-	-	-
	年間利用可能件数 (件)	-	-	-	-	-
	稼働率 (%)	-	-	-	-	-
-	面積 (㎡)	-	-	-	-	-
	年間利用件数 (件)	-	-	-	-	-
	年間利用可能件数 (件)	-	-	-	-	-
	稼働率 (%)	-	-	-	-	-
-	面積 (㎡)	-	-	-	-	-
	年間利用件数 (件)	-	-	-	-	-
	年間利用可能件数 (件)	-	-	-	-	-
	稼働率 (%)	-	-	-	-	-
-	面積 (㎡)	-	-	-	-	-
	年間利用件数 (件)	-	-	-	-	-
	年間利用可能件数 (件)	-	-	-	-	-
	稼働率 (%)	-	-	-	-	-
-	面積 (㎡)	-	-	-	-	-
	年間利用件数 (件)	-	-	-	-	-
	年間利用可能件数 (件)	-	-	-	-	-
	稼働率 (%)	-	-	-	-	-
-	面積 (㎡)	-	-	-	-	-
	年間利用件数 (件)	-	-	-	-	-
	年間利用可能件数 (件)	-	-	-	-	-
	稼働率 (%)	-	-	-	-	-
-	面積 (㎡)	-	-	-	-	-
	年間利用件数 (件)	-	-	-	-	-
	年間利用可能件数 (件)	-	-	-	-	-
	稼働率 (%)	-	-	-	-	-

施設コード		施設名称
大分類	10 防災施設	第八小学校備蓄コンテナ
中分類	02 備蓄コンテナ	
細分類	01 備蓄コンテナ	

所管部署
防災安全課

No.123
令和3年度

1.施設関連情報

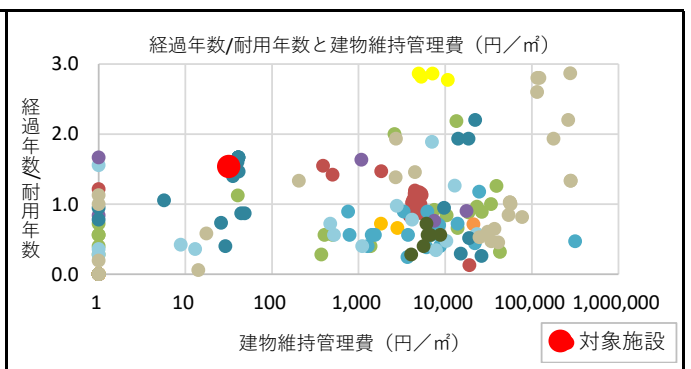
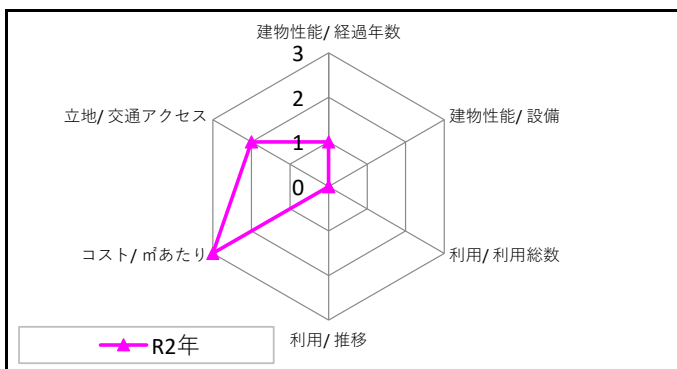
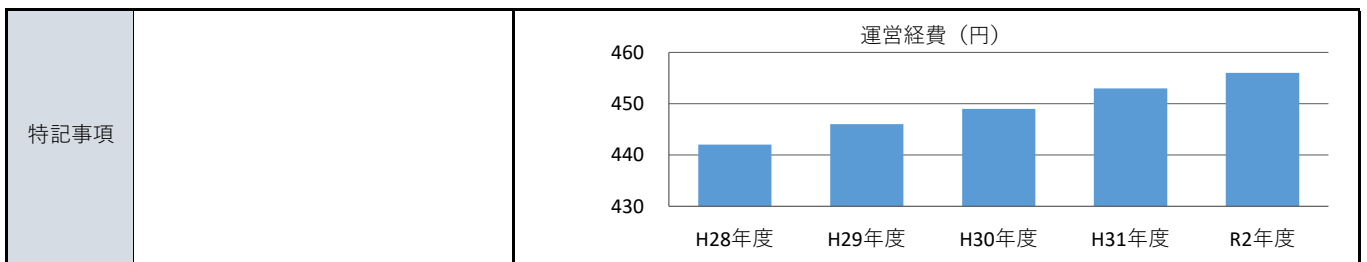
所在地	立野3-1255			
財産区分	行政財産（公用財産）			
設置根拠	-			
複合施設区分	併設	複合施設名	第八小学校	
運営方法	直営	地域防災計画	拠点備蓄倉庫	
土地	用途地域	第一種中高層住居専用地域		
	建ぺい率	60%	容積率	200%
建物	敷地面積	- m ²	所有形態	市
	延床面積	14.40 m ²	所有形態	市
	建築年度	1997(平成9)	更新時期	2012(平成24)
	経過年数	23	更新費用(億円)	0.01
	耐用年数	15	構造	その他
	階層	-	棟数	1
	行政財産の使用許可	有	アスベスト対策	-
	バリアフリー		耐震性	
	だれでもトイレ	-	耐震基準	-
	自動ドア	-	耐震診断	-
	エレベーター	-	耐震改修	-
	段差解消	-		
	点字ブロック	-		
手摺り	-			



2.コスト関連情報

大区分	中区分	細区分	平成28年度	平成29年度	平成30年度	平成31年度	令和2年度
収入	使用料等	使用料	0	0	0	0	0
		手数料	0	0	0	0	0
		その他収入	0	0	0	0	0
	小計		0	0	0	0	0
運営経費	建物維持管理費	光熱水費	0	0	0	0	0
		燃料費	0	0	0	0	0
		修繕料	0	0	0	0	0
		建物管理委託費	0	0	0	0	0
		使用料及び賃借料	0	0	0	0	0
		その他経費	442	446	449	453	456
	運営費	事業運営費	0	0	0	0	0
		人件費	0	0	0	0	0
	指定管理委託料	0	0	0	0	0	
	小計	442	446	449	453	456	
資本的経費	工事費	0	0	0	0	0	
	小計	0	0	0	0	0	
	減価償却費	0	0	0	-	-	
総コスト	合計	442	446	449	453	456	
	延床面積1m ² あたり (円/m ²)	31	31	31	31	32	

単位(円)



施設コード			施設名称
大分類	10	防災施設	第八小学校備蓄コンテナ
中分類	02	備蓄コンテナ	
細分類	01	備蓄コンテナ	

所管部署
防災安全課

No.123

令和3年度

3.利用関連情報

■全体

利用対象制限の有無		有	利用対象			災害対応職員
定休日		-				
年度		平成28年度	平成29年度	平成30年度	平成31年度	令和2年度
1	年間運営日数	-	-	-	-	-
2	運営時間	-	-	-	-	-
3	-	-	-	-	-	-
4	-	-	-	-	-	-
5	-	-	-	-	-	-
6	-	-	-	-	-	-
7	-	-	-	-	-	-
8	-	-	-	-	-	-
9	-	-	-	-	-	-

■個別

名称		平成28年度	平成29年度	平成30年度	平成31年度	令和2年度
-	面積 (㎡)	-	-	-	-	-
	年間利用件数 (件)	-	-	-	-	-
	年間利用可能件数 (件)	-	-	-	-	-
	稼働率 (%)	-	-	-	-	-
-	面積 (㎡)	-	-	-	-	-
	年間利用件数 (件)	-	-	-	-	-
	年間利用可能件数 (件)	-	-	-	-	-
	稼働率 (%)	-	-	-	-	-
-	面積 (㎡)	-	-	-	-	-
	年間利用件数 (件)	-	-	-	-	-
	年間利用可能件数 (件)	-	-	-	-	-
	稼働率 (%)	-	-	-	-	-
-	面積 (㎡)	-	-	-	-	-
	年間利用件数 (件)	-	-	-	-	-
	年間利用可能件数 (件)	-	-	-	-	-
	稼働率 (%)	-	-	-	-	-
-	面積 (㎡)	-	-	-	-	-
	年間利用件数 (件)	-	-	-	-	-
	年間利用可能件数 (件)	-	-	-	-	-
	稼働率 (%)	-	-	-	-	-
-	面積 (㎡)	-	-	-	-	-
	年間利用件数 (件)	-	-	-	-	-
	年間利用可能件数 (件)	-	-	-	-	-
	稼働率 (%)	-	-	-	-	-
-	面積 (㎡)	-	-	-	-	-
	年間利用件数 (件)	-	-	-	-	-
	年間利用可能件数 (件)	-	-	-	-	-
	稼働率 (%)	-	-	-	-	-
-	面積 (㎡)	-	-	-	-	-
	年間利用件数 (件)	-	-	-	-	-
	年間利用可能件数 (件)	-	-	-	-	-
	稼働率 (%)	-	-	-	-	-
-	面積 (㎡)	-	-	-	-	-
	年間利用件数 (件)	-	-	-	-	-
	年間利用可能件数 (件)	-	-	-	-	-
	稼働率 (%)	-	-	-	-	-

施設コード			施設名称
大分類	10	防災施設	第九小学校備蓄コンテナ
中分類	02	備蓄コンテナ	
細分類	01	備蓄コンテナ	

所管部署
防災安全課

No.124
令和3年度

1.施設関連情報

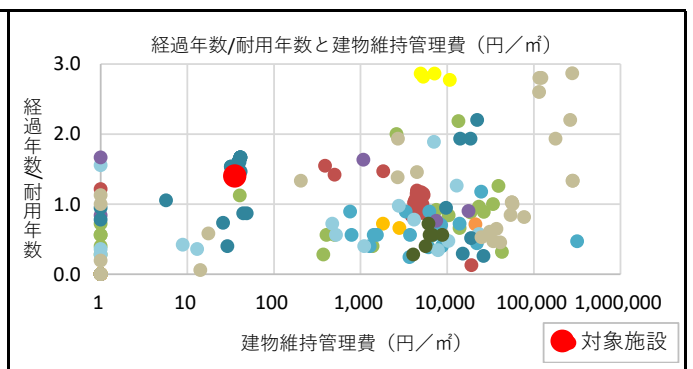
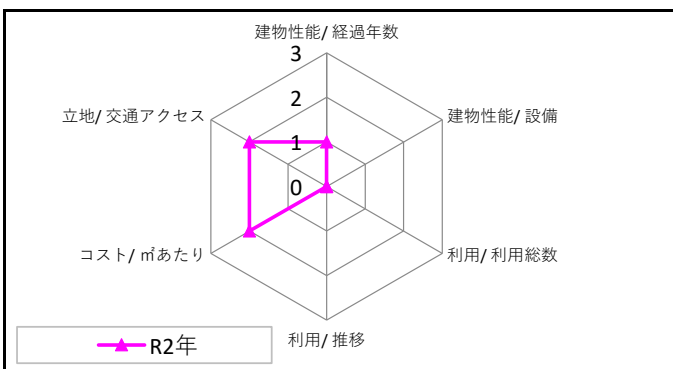
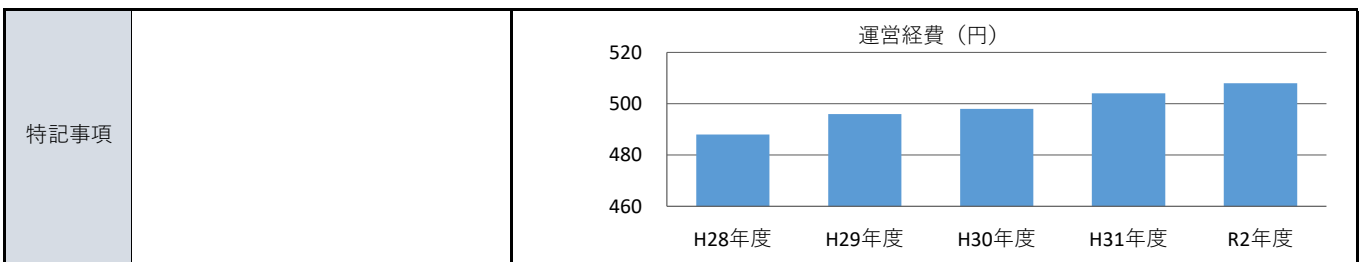
所在地	蔵敷2-546			
財産区分	行政財産（公用財産）			
設置根拠	-			
複合施設区分	併設	複合施設名	第九小学校	
運営方法	直営	地域防災計画	拠点備蓄倉庫	
土地	用途地域	第一種中高層住居専用地域		
	建ぺい率	40%	容積率 100%	
建物	敷地面積	- m ²	所有形態 市	
	延床面積	14.40 m ²	所有形態 市	
	建築年度	1999(平成11)	更新時期 2014(平成26)	
	経過年数	21	更新費用(億円) 0.01	
	耐用年数	15	構造 その他	
	階層	-	棟数 1	
	行政財産の使用許可	有	アスベスト対策 -	
	バリアフリー		耐震性	
	だれでもトイレ	-	耐震基準 -	
	自動ドア	-	耐震診断 -	
	エレベーター	-	耐震改修 -	
	段差解消	-		
点字ブロック	-			
手摺り	-			



2.コスト関連情報

大区分	中区分	細区分	平成28年度	平成29年度	平成30年度	平成31年度	令和2年度
収入	使用料等	使用料	0	0	0	0	0
		手数料	0	0	0	0	0
		その他収入	0	0	0	0	0
	小計		0	0	0	0	0
運営経費	建物維持管理費	光熱水費	0	0	0	0	0
		燃料費	0	0	0	0	0
		修繕料	0	0	0	0	0
		建物管理委託費	0	0	0	0	0
		使用料及び賃借料	0	0	0	0	0
		その他経費	488	496	498	504	508
	運営費	事業運営費	0	0	0	0	0
		人件費	0	0	0	0	0
	指定管理委託料	0	0	0	0	0	
	小計	488	496	498	504	508	
資本的経費	工事費	0	0	0	0	0	
	小計	0	0	0	0	0	
	減価償却費	0	0	0	-	-	
総コスト	合計		488	496	498	504	508
	延床面積1m ² あたり (円/m ²)		34	34	35	35	35

単位 (円)



施設コード			施設名称
大分類	10	防災施設	第九小学校備蓄コンテナ
中分類	02	備蓄コンテナ	
細分類	01	備蓄コンテナ	

所管部署
防災安全課

No.124

令和3年度

3.利用関連情報

■全体

利用対象制限の有無		有	利用対象			災害対応職員
定休日		-				
年度		平成28年度	平成29年度	平成30年度	平成31年度	令和2年度
1	年間運営日数	-	-	-	-	-
2	運営時間	-	-	-	-	-
3	-	-	-	-	-	-
4	-	-	-	-	-	-
5	-	-	-	-	-	-
6	-	-	-	-	-	-
7	-	-	-	-	-	-
8	-	-	-	-	-	-
9	-	-	-	-	-	-

■個別

名称		平成28年度	平成29年度	平成30年度	平成31年度	令和2年度
-	面積 (㎡)	-	-	-	-	-
	年間利用件数 (件)	-	-	-	-	-
	年間利用可能件数 (件)	-	-	-	-	-
	稼働率 (%)	-	-	-	-	-
-	面積 (㎡)	-	-	-	-	-
	年間利用件数 (件)	-	-	-	-	-
	年間利用可能件数 (件)	-	-	-	-	-
	稼働率 (%)	-	-	-	-	-
-	面積 (㎡)	-	-	-	-	-
	年間利用件数 (件)	-	-	-	-	-
	年間利用可能件数 (件)	-	-	-	-	-
	稼働率 (%)	-	-	-	-	-
-	面積 (㎡)	-	-	-	-	-
	年間利用件数 (件)	-	-	-	-	-
	年間利用可能件数 (件)	-	-	-	-	-
	稼働率 (%)	-	-	-	-	-
-	面積 (㎡)	-	-	-	-	-
	年間利用件数 (件)	-	-	-	-	-
	年間利用可能件数 (件)	-	-	-	-	-
	稼働率 (%)	-	-	-	-	-
-	面積 (㎡)	-	-	-	-	-
	年間利用件数 (件)	-	-	-	-	-
	年間利用可能件数 (件)	-	-	-	-	-
	稼働率 (%)	-	-	-	-	-
-	面積 (㎡)	-	-	-	-	-
	年間利用件数 (件)	-	-	-	-	-
	年間利用可能件数 (件)	-	-	-	-	-
	稼働率 (%)	-	-	-	-	-
-	面積 (㎡)	-	-	-	-	-
	年間利用件数 (件)	-	-	-	-	-
	年間利用可能件数 (件)	-	-	-	-	-
	稼働率 (%)	-	-	-	-	-
-	面積 (㎡)	-	-	-	-	-
	年間利用件数 (件)	-	-	-	-	-
	年間利用可能件数 (件)	-	-	-	-	-
	稼働率 (%)	-	-	-	-	-

施設コード			施設名称
大分類	10	防災施設	第十小学校備蓄コンテナ
中分類	02	備蓄コンテナ	
細分類	01	備蓄コンテナ	

所管部署
防災安全課

No.125
令和3年度

1.施設関連情報

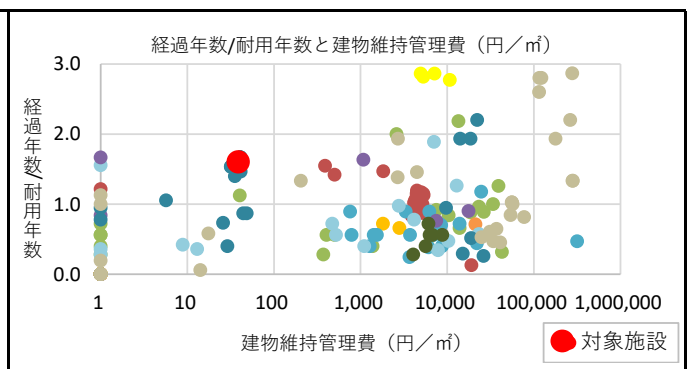
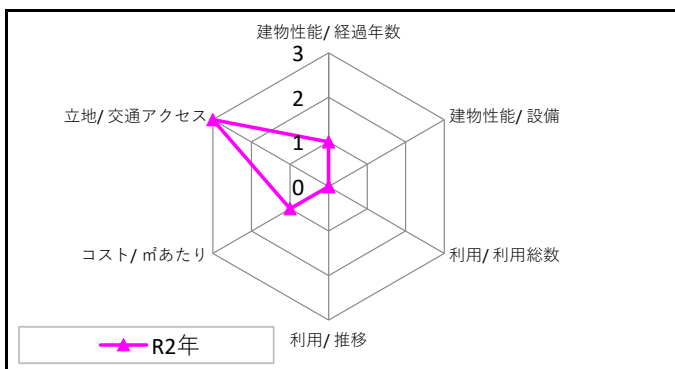
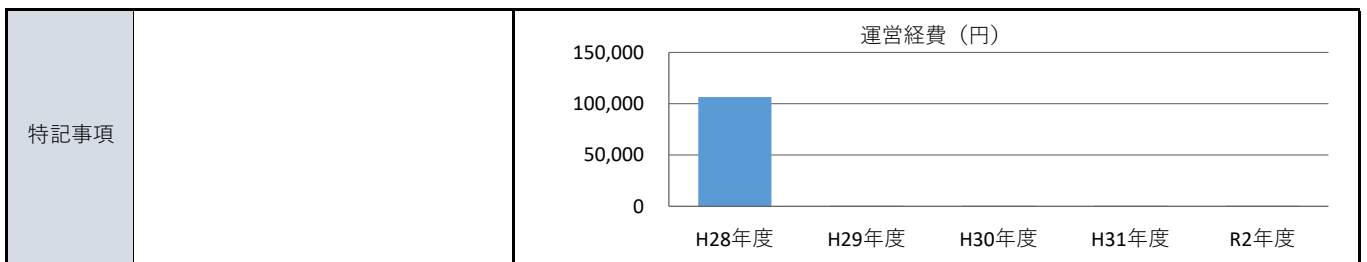
所在地	上北台3-399			
財産区分	行政財産（公用財産）			
設置根拠	-			
複合施設区分	併設	複合施設名	第十小学校	
運営方法	直営	地域防災計画	拠点備蓄倉庫	
土地	用途地域	第一種中高層住居専用地域		
	建ぺい率	40%	容積率	100%
建物	敷地面積	- m ²	所有形態	市
	延床面積	14.40 m ²	所有形態	市
	建築年度	1996(平成8)	更新時期	2011(平成23)
	経過年数	24	更新費用(億円)	0.01
	耐用年数	15	構造	その他
	階層	-	棟数	1
	行政財産の使用許可	有	アスベスト対策	-
	バリアフリー		耐震性	
	だれでもトイレ	-	耐震基準	-
	自動ドア	-	耐震診断	-
	エレベーター	-	耐震改修	-
	段差解消	-		
	点字ブロック	-		
手摺り	-			



2.コスト関連情報

大区分	中区分	細区分	平成28年度	平成29年度	平成30年度	平成31年度	令和2年度
収入	使用料等	使用料	0	0	0	0	0
		手数料	0	0	0	0	0
		その他収入	0	0	0	0	0
	小計		0	0	0	0	0
運営経費	建物維持管理費	光熱水費	0	0	0	0	0
		燃料費	0	0	0	0	0
		修繕料	105,840	0	0	0	0
		建物管理委託費	0	0	0	0	0
		使用料及び賃借料	0	0	0	0	0
		その他経費	542	549	550	557	559
	運営費	事業運営費	0	0	0	0	0
		人件費	0	0	0	0	0
指定管理委託料		0	0	0	0	0	
小計		106,382	549	550	557	559	
資本的経費	工事費	0	0	0	0	0	
	小計	0	0	0	0	0	
減価償却費		0	0	0	-	-	
総コスト	合計	106,382	549	550	557	559	
	延床面積1m ² あたり (円/m ²)	7,388	38	38	39	39	

単位(円)



施設コード			施設名称
大分類	10	防災施設	第十小学校備蓄コンテナ
中分類	02	備蓄コンテナ	
細分類	01	備蓄コンテナ	

所管部署
防災安全課

No.125

令和3年度

3.利用関連情報

■全体

利用対象制限の有無		有	利用対象			災害対応職員
定休日		-				
年度		平成28年度	平成29年度	平成30年度	平成31年度	令和2年度
1	年間運営日数	-	-	-	-	-
2	運営時間	-	-	-	-	-
3	-	-	-	-	-	-
4	-	-	-	-	-	-
5	-	-	-	-	-	-
6	-	-	-	-	-	-
7	-	-	-	-	-	-
8	-	-	-	-	-	-
9	-	-	-	-	-	-

■個別

名称		平成28年度	平成29年度	平成30年度	平成31年度	令和2年度
-	面積 (㎡)	-	-	-	-	-
	年間利用件数 (件)	-	-	-	-	-
	年間利用可能件数 (件)	-	-	-	-	-
	稼働率 (%)	-	-	-	-	-
-	面積 (㎡)	-	-	-	-	-
	年間利用件数 (件)	-	-	-	-	-
	年間利用可能件数 (件)	-	-	-	-	-
	稼働率 (%)	-	-	-	-	-
-	面積 (㎡)	-	-	-	-	-
	年間利用件数 (件)	-	-	-	-	-
	年間利用可能件数 (件)	-	-	-	-	-
	稼働率 (%)	-	-	-	-	-
-	面積 (㎡)	-	-	-	-	-
	年間利用件数 (件)	-	-	-	-	-
	年間利用可能件数 (件)	-	-	-	-	-
	稼働率 (%)	-	-	-	-	-
-	面積 (㎡)	-	-	-	-	-
	年間利用件数 (件)	-	-	-	-	-
	年間利用可能件数 (件)	-	-	-	-	-
	稼働率 (%)	-	-	-	-	-
-	面積 (㎡)	-	-	-	-	-
	年間利用件数 (件)	-	-	-	-	-
	年間利用可能件数 (件)	-	-	-	-	-
	稼働率 (%)	-	-	-	-	-
-	面積 (㎡)	-	-	-	-	-
	年間利用件数 (件)	-	-	-	-	-
	年間利用可能件数 (件)	-	-	-	-	-
	稼働率 (%)	-	-	-	-	-
-	面積 (㎡)	-	-	-	-	-
	年間利用件数 (件)	-	-	-	-	-
	年間利用可能件数 (件)	-	-	-	-	-
	稼働率 (%)	-	-	-	-	-
-	面積 (㎡)	-	-	-	-	-
	年間利用件数 (件)	-	-	-	-	-
	年間利用可能件数 (件)	-	-	-	-	-
	稼働率 (%)	-	-	-	-	-

施設コード		施設名称
大分類	10 防災施設	第一中学校備蓄コンテナ
中分類	02 備蓄コンテナ	
細分類	01 備蓄コンテナ	

所管部署
防災安全課

No.126
令和3年度

1.施設関連情報

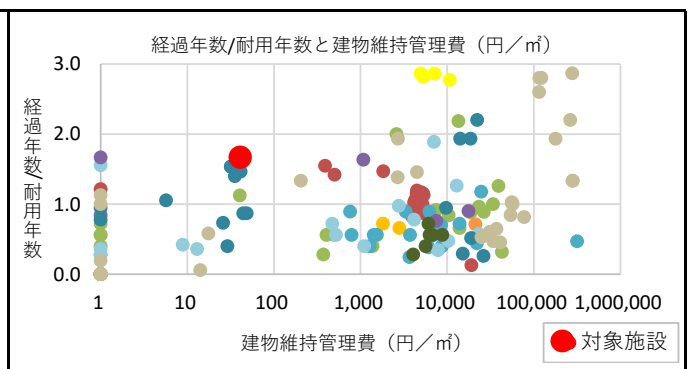
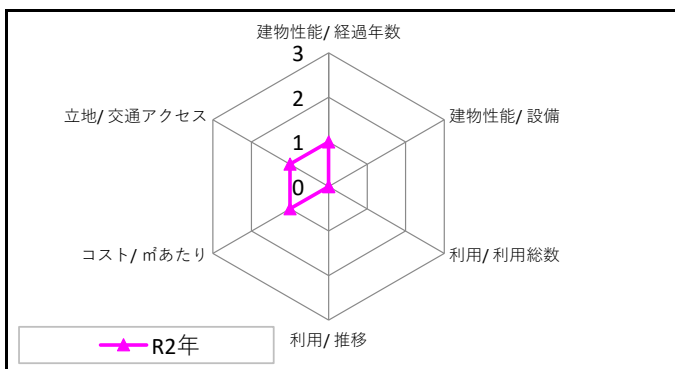
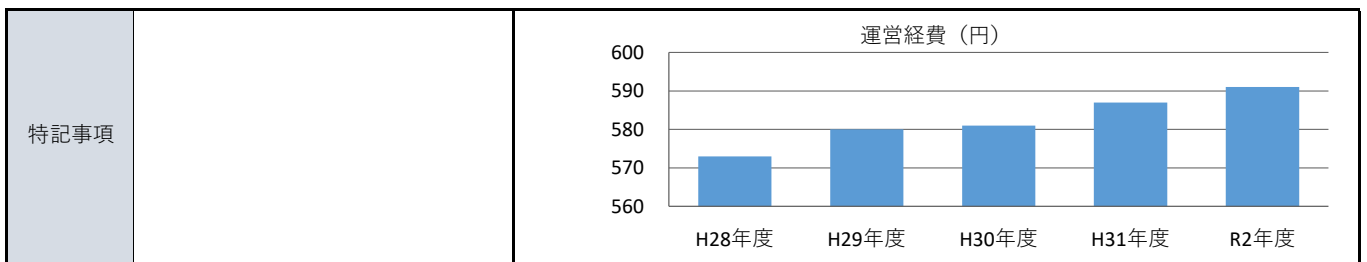
所在地	奈良橋3-530			
財産区分	行政財産（公用財産）			
設置根拠	-			
複合施設区分	併設	複合施設名	第一中学校	
運営方法	直営	地域防災計画	拠点備蓄倉庫	
土地	用途地域	第一種中高層住居専用地域		
	建ぺい率	50%	容積率	100%
建物	敷地面積	- m ²	所有形態	市
	延床面積	14.40 m ²	所有形態	市
	建築年度	1995(平成7)	更新時期	2010(平成22)
	経過年数	25	更新費用(億円)	0.01
	耐用年数	15	構造	その他
	階層	-	棟数	1
	行政財産の使用許可	有	アスベスト対策	-
	バリアフリー		耐震性	
	だれでもトイレ	-	耐震基準	-
	自動ドア	-	耐震診断	-
	エレベーター	-	耐震改修	-
	段差解消	-		
点字ブロック	-			
手摺り	-			



2.コスト関連情報

大区分	中区分	細区分	平成28年度	平成29年度	平成30年度	平成31年度	令和2年度
収入	使用料等	使用料	0	0	0	0	0
		手数料	0	0	0	0	0
		その他収入	0	0	0	0	0
	小計		0	0	0	0	0
運営経費	建物維持管理費	光熱水費	0	0	0	0	0
		燃料費	0	0	0	0	0
		修繕料	0	0	0	0	0
		建物管理委託費	0	0	0	0	0
		使用料及び賃借料	0	0	0	0	0
		その他経費	573	580	581	587	591
	運営費	事業運営費	0	0	0	0	0
		人件費	0	0	0	0	0
指定管理委託料		0	0	0	0	0	
小計		573	580	581	587	591	
資本的経費	工事費	0	0	0	0	0	
	小計	0	0	0	0	0	
減価償却費		0	0	0	-	-	
総コスト	合計	573	580	581	587	591	
	延床面積1m ² あたり (円/m ²)	40	40	40	41	41	

単位 (円)



施設コード			施設名称		
大分類	10	防災施設	第一中学校備蓄コンテナ		
中分類	02	備蓄コンテナ			
細分類	01	備蓄コンテナ			

所管部署
防災安全課

No.126

令和3年度

3.利用関連情報

■全体

利用対象制限の有無		有	利用対象			災害対応職員
定休日		-				
年度		平成28年度	平成29年度	平成30年度	平成31年度	令和2年度
1	年間運営日数	-	-	-	-	-
2	運営時間	-	-	-	-	-
3	-	-	-	-	-	-
4	-	-	-	-	-	-
5	-	-	-	-	-	-
6	-	-	-	-	-	-
7	-	-	-	-	-	-
8	-	-	-	-	-	-
9	-	-	-	-	-	-

■個別

名称		平成28年度	平成29年度	平成30年度	平成31年度	令和2年度
-	面積 (㎡)	-	-	-	-	-
	年間利用件数 (件)	-	-	-	-	-
	年間利用可能件数 (件)	-	-	-	-	-
	稼働率 (%)	-	-	-	-	-
-	面積 (㎡)	-	-	-	-	-
	年間利用件数 (件)	-	-	-	-	-
	年間利用可能件数 (件)	-	-	-	-	-
	稼働率 (%)	-	-	-	-	-
-	面積 (㎡)	-	-	-	-	-
	年間利用件数 (件)	-	-	-	-	-
	年間利用可能件数 (件)	-	-	-	-	-
	稼働率 (%)	-	-	-	-	-
-	面積 (㎡)	-	-	-	-	-
	年間利用件数 (件)	-	-	-	-	-
	年間利用可能件数 (件)	-	-	-	-	-
	稼働率 (%)	-	-	-	-	-
-	面積 (㎡)	-	-	-	-	-
	年間利用件数 (件)	-	-	-	-	-
	年間利用可能件数 (件)	-	-	-	-	-
	稼働率 (%)	-	-	-	-	-
-	面積 (㎡)	-	-	-	-	-
	年間利用件数 (件)	-	-	-	-	-
	年間利用可能件数 (件)	-	-	-	-	-
	稼働率 (%)	-	-	-	-	-
-	面積 (㎡)	-	-	-	-	-
	年間利用件数 (件)	-	-	-	-	-
	年間利用可能件数 (件)	-	-	-	-	-
	稼働率 (%)	-	-	-	-	-
-	面積 (㎡)	-	-	-	-	-
	年間利用件数 (件)	-	-	-	-	-
	年間利用可能件数 (件)	-	-	-	-	-
	稼働率 (%)	-	-	-	-	-
-	面積 (㎡)	-	-	-	-	-
	年間利用件数 (件)	-	-	-	-	-
	年間利用可能件数 (件)	-	-	-	-	-
	稼働率 (%)	-	-	-	-	-

施設コード		施設名称
大分類	10 防災施設	第二中学校備蓄コンテナ
中分類	02 備蓄コンテナ	
細分類	01 備蓄コンテナ	

所管部署
防災安全課

No.127
令和3年度

1.施設関連情報

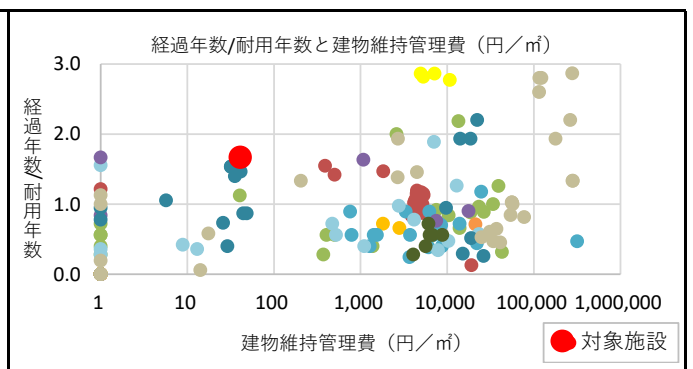
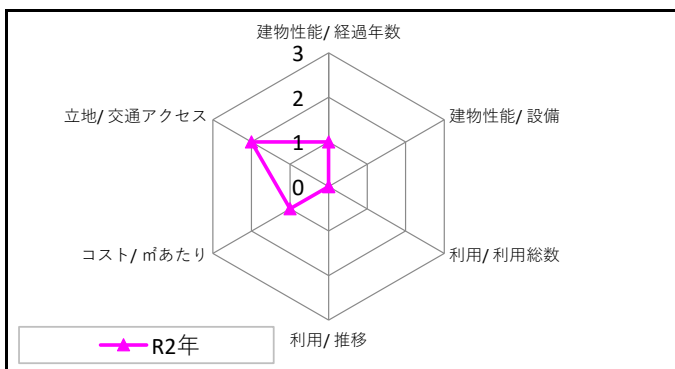
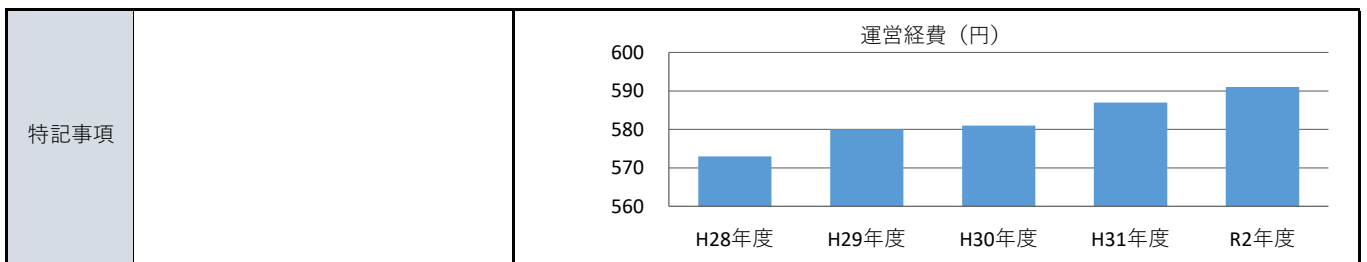
所在地	南街3-60-4			
財産区分	行政財産（公用財産）			
設置根拠	-			
複合施設区分	併設	複合施設名	第二中学校	
運営方法	直営	地域防災計画	拠点備蓄倉庫	
土地	用途地域	第一種中高層住居専用地域		
	建ぺい率	40%	容積率	100%
建物	敷地面積	- m ²	所有形態	市
	延床面積	14.40 m ²	所有形態	市
	建築年度	1995(平成7)	更新時期	2010(平成22)
	経過年数	25	更新費用(億円)	0.01
	耐用年数	15	構造	その他
	階層	-	棟数	1
	行政財産の使用許可	有	アスベスト対策	-
	バリアフリー		耐震性	
	だれでもトイレ	-	耐震基準	-
	自動ドア	-	耐震診断	-
	エレベーター	-	耐震改修	-
	段差解消	-		
点字ブロック	-			
手摺り	-			



2.コスト関連情報

大区分	中区分	細区分	平成28年度	平成29年度	平成30年度	平成31年度	令和2年度
収入	使用料等	使用料	0	0	0	0	0
		手数料	0	0	0	0	0
		その他収入	0	0	0	0	0
	小計		0	0	0	0	0
運営経費	建物維持管理費	光熱水費	0	0	0	0	0
		燃料費	0	0	0	0	0
		修繕料	0	0	0	0	0
		建物管理委託費	0	0	0	0	0
		使用料及び賃借料	0	0	0	0	0
		その他経費	573	580	581	587	591
	運営費	事業運営費	0	0	0	0	0
	人件費	0	0	0	0	0	
指定管理委託料	0	0	0	0	0		
	小計		573	580	581	587	591
資本的経費	工事費	0	0	0	0	0	
	小計		0	0	0	0	
	減価償却費	0	0	0	-	-	
総コスト	合計		573	580	581	587	591
	延床面積1m ² あたり (円/m ²)		40	40	40	41	41

単位 (円)



施設コード			施設名称
大分類	10	防災施設	第二中学校備蓄コンテナ
中分類	02	備蓄コンテナ	
細分類	01	備蓄コンテナ	

所管部署
防災安全課

No.127

令和3年度

3.利用関連情報

■全体

利用対象制限の有無		有	利用対象			災害対応職員
定休日		-				
年度		平成28年度	平成29年度	平成30年度	平成31年度	令和2年度
1	年間運営日数	-	-	-	-	-
2	運営時間	-	-	-	-	-
3	-	-	-	-	-	-
4	-	-	-	-	-	-
5	-	-	-	-	-	-
6	-	-	-	-	-	-
7	-	-	-	-	-	-
8	-	-	-	-	-	-
9	-	-	-	-	-	-

■個別

名称		平成28年度	平成29年度	平成30年度	平成31年度	令和2年度
-	面積 (㎡)	-	-	-	-	-
	年間利用件数 (件)	-	-	-	-	-
	年間利用可能件数 (件)	-	-	-	-	-
	稼働率 (%)	-	-	-	-	-
-	面積 (㎡)	-	-	-	-	-
	年間利用件数 (件)	-	-	-	-	-
	年間利用可能件数 (件)	-	-	-	-	-
	稼働率 (%)	-	-	-	-	-
-	面積 (㎡)	-	-	-	-	-
	年間利用件数 (件)	-	-	-	-	-
	年間利用可能件数 (件)	-	-	-	-	-
	稼働率 (%)	-	-	-	-	-
-	面積 (㎡)	-	-	-	-	-
	年間利用件数 (件)	-	-	-	-	-
	年間利用可能件数 (件)	-	-	-	-	-
	稼働率 (%)	-	-	-	-	-
-	面積 (㎡)	-	-	-	-	-
	年間利用件数 (件)	-	-	-	-	-
	年間利用可能件数 (件)	-	-	-	-	-
	稼働率 (%)	-	-	-	-	-
-	面積 (㎡)	-	-	-	-	-
	年間利用件数 (件)	-	-	-	-	-
	年間利用可能件数 (件)	-	-	-	-	-
	稼働率 (%)	-	-	-	-	-
-	面積 (㎡)	-	-	-	-	-
	年間利用件数 (件)	-	-	-	-	-
	年間利用可能件数 (件)	-	-	-	-	-
	稼働率 (%)	-	-	-	-	-
-	面積 (㎡)	-	-	-	-	-
	年間利用件数 (件)	-	-	-	-	-
	年間利用可能件数 (件)	-	-	-	-	-
	稼働率 (%)	-	-	-	-	-
-	面積 (㎡)	-	-	-	-	-
	年間利用件数 (件)	-	-	-	-	-
	年間利用可能件数 (件)	-	-	-	-	-
	稼働率 (%)	-	-	-	-	-

施設コード		施設名称
大分類	10 防災施設	第三中学校備蓄コンテナ
中分類	02 備蓄コンテナ	
細分類	01 備蓄コンテナ	

所管部署
防災安全課

No.128
令和3年度

1.施設関連情報

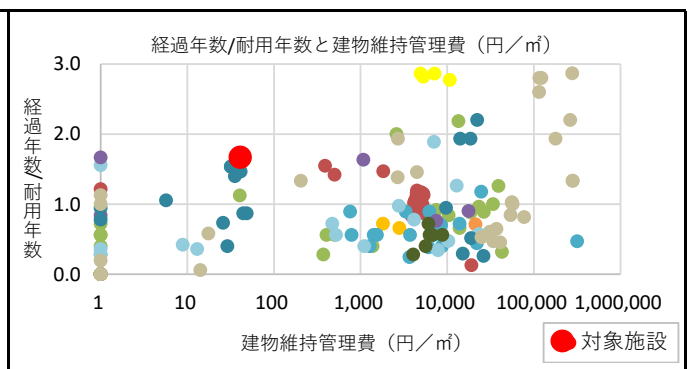
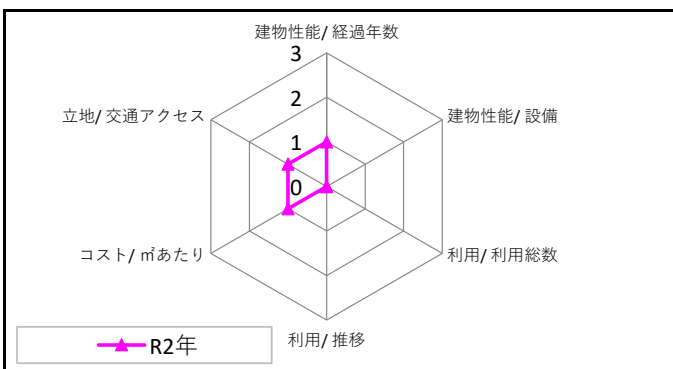
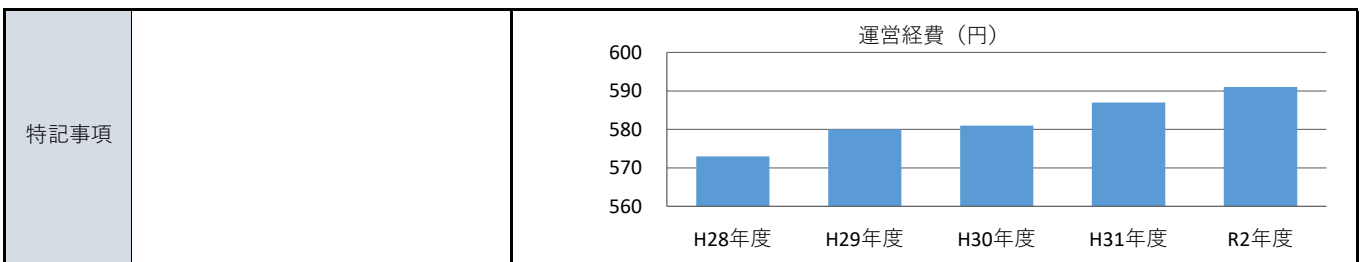
所在地	仲原2-7			
財産区分	行政財産（公用財産）			
設置根拠	-			
複合施設区分	併設	複合施設名	第三中学校	
運営方法	直営	地域防災計画	拠点備蓄倉庫	
土地	用途地域	第一種中高層住居専用地域		
	建ぺい率	40%	容積率 100%	
建物	敷地面積	- m ²	所有形態 市	
	延床面積	14.40 m ²	所有形態 市	
	建築年度	1995(平成7)	更新時期 2010(平成22)	
	経過年数	25	更新費用(億円) 0.01	
	耐用年数	15	構造 その他	
	階層	-	棟数 1	
	行政財産の使用許可	有	アスベスト対策 -	
	バリアフリー		耐震性	
	だれでもトイレ	-	耐震基準 -	
	自動ドア	-	耐震診断 -	
	エレベーター	-	耐震改修 -	
	段差解消	-		
点字ブロック	-			
手摺り	-			



2.コスト関連情報

大区分	中区分	細区分	平成28年度	平成29年度	平成30年度	平成31年度	令和2年度
収入	使用料等	使用料	0	0	0	0	0
		手数料	0	0	0	0	0
		その他収入	0	0	0	0	0
		小計	0	0	0	0	0
運営経費	建物維持管理費	光熱水費	0	0	0	0	0
		燃料費	0	0	0	0	0
		修繕料	0	0	0	0	0
		建物管理委託費	0	0	0	0	0
		使用料及び賃借料	0	0	0	0	0
		その他経費	573	580	581	587	591
	運営費	事業運営費	0	0	0	0	0
		人件費	0	0	0	0	0
		指定管理委託料	0	0	0	0	0
		小計	573	580	581	587	591
資本的経費	工事費		0	0	0	0	0
	小計		0	0	0	0	0
		減価償却費	0	0	0	-	-
総コスト	合計		573	580	581	587	591
	延床面積1m ² あたり (円/m ²)		40	40	40	41	41

単位(円)



施設コード			施設名称
大分類	10	防災施設	第三中学校備蓄コンテナ
中分類	02	備蓄コンテナ	
細分類	01	備蓄コンテナ	

所管部署
防災安全課

No.128

令和3年度

3.利用関連情報

■全体

利用対象制限の有無		有	利用対象			災害対応職員
定休日		-				
年度		平成28年度	平成29年度	平成30年度	平成31年度	令和2年度
1	年間運営日数	-	-	-	-	-
2	運営時間	-	-	-	-	-
3	-	-	-	-	-	-
4	-	-	-	-	-	-
5	-	-	-	-	-	-
6	-	-	-	-	-	-
7	-	-	-	-	-	-
8	-	-	-	-	-	-
9	-	-	-	-	-	-

■個別

名称		平成28年度	平成29年度	平成30年度	平成31年度	令和2年度
-	面積 (㎡)	-	-	-	-	-
	年間利用件数 (件)	-	-	-	-	-
	年間利用可能件数 (件)	-	-	-	-	-
	稼働率 (%)	-	-	-	-	-
-	面積 (㎡)	-	-	-	-	-
	年間利用件数 (件)	-	-	-	-	-
	年間利用可能件数 (件)	-	-	-	-	-
	稼働率 (%)	-	-	-	-	-
-	面積 (㎡)	-	-	-	-	-
	年間利用件数 (件)	-	-	-	-	-
	年間利用可能件数 (件)	-	-	-	-	-
	稼働率 (%)	-	-	-	-	-
-	面積 (㎡)	-	-	-	-	-
	年間利用件数 (件)	-	-	-	-	-
	年間利用可能件数 (件)	-	-	-	-	-
	稼働率 (%)	-	-	-	-	-
-	面積 (㎡)	-	-	-	-	-
	年間利用件数 (件)	-	-	-	-	-
	年間利用可能件数 (件)	-	-	-	-	-
	稼働率 (%)	-	-	-	-	-
-	面積 (㎡)	-	-	-	-	-
	年間利用件数 (件)	-	-	-	-	-
	年間利用可能件数 (件)	-	-	-	-	-
	稼働率 (%)	-	-	-	-	-
-	面積 (㎡)	-	-	-	-	-
	年間利用件数 (件)	-	-	-	-	-
	年間利用可能件数 (件)	-	-	-	-	-
	稼働率 (%)	-	-	-	-	-
-	面積 (㎡)	-	-	-	-	-
	年間利用件数 (件)	-	-	-	-	-
	年間利用可能件数 (件)	-	-	-	-	-
	稼働率 (%)	-	-	-	-	-
-	面積 (㎡)	-	-	-	-	-
	年間利用件数 (件)	-	-	-	-	-
	年間利用可能件数 (件)	-	-	-	-	-
	稼働率 (%)	-	-	-	-	-

施設コード			施設名称
大分類	10	防災施設	第四中学校備蓄コンテナ
中分類	02	備蓄コンテナ	
細分類	01	備蓄コンテナ	

所管部署
防災安全課

No.129
令和3年度

1.施設関連情報

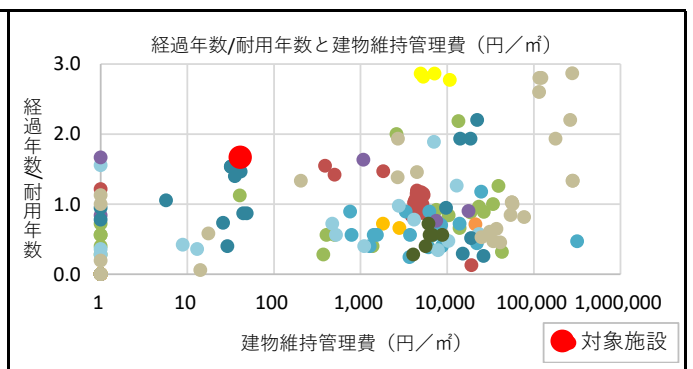
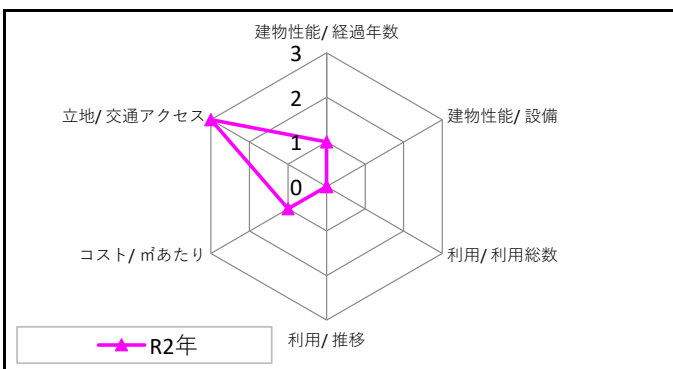
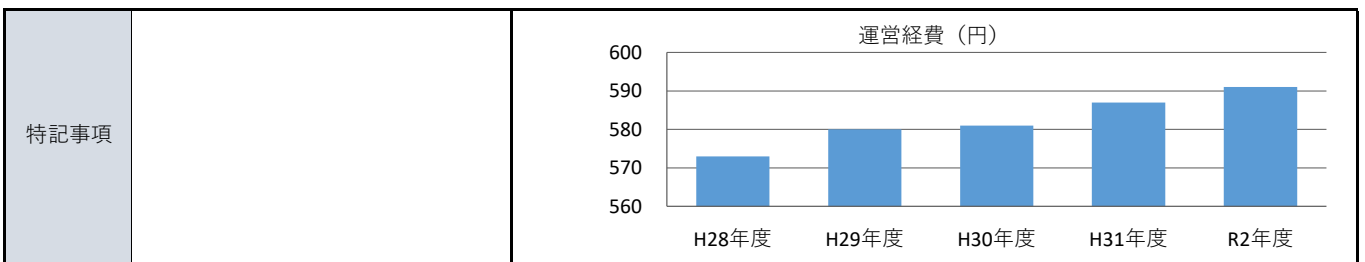
所在地	立野2-6-2			
財産区分	行政財産（公用財産）			
設置根拠	-			
複合施設区分	併設	複合施設名	第四中学校	
運営方法	直営	地域防災計画	拠点備蓄倉庫	
土地	用途地域	第一種中高層住居専用地域		
	建ぺい率	60%	容積率 150%	
建物	敷地面積	- m ²	所有形態 市	
	延床面積	14.40 m ²	所有形態 市	
	建築年度	1995(平成7)	更新時期 2010(平成22)	
	経過年数	25	更新費用(億円) 0.01	
	耐用年数	15	構造 その他	
	階層	-	棟数 1	
	行政財産の使用許可	有	アスベスト対策 -	
	バリアフリー		耐震性	
	だれでもトイレ	-	耐震基準 -	
	自動ドア	-	耐震診断 -	
	エレベーター	-	耐震改修 -	
	段差解消	-		
点字ブロック	-			
手摺り	-			



2.コスト関連情報

大区分	中区分	細区分	平成28年度	平成29年度	平成30年度	平成31年度	令和2年度
収入	使用料等	使用料	0	0	0	0	0
		手数料	0	0	0	0	0
		その他収入	0	0	0	0	0
	小計		0	0	0	0	0
運営経費	建物維持管理費	光熱水費	0	0	0	0	0
		燃料費	0	0	0	0	0
		修繕料	0	0	0	0	0
		建物管理委託費	0	0	0	0	0
		使用料及び賃借料	0	0	0	0	0
		その他経費	573	580	581	587	591
	運営費	事業運営費	0	0	0	0	0
		人件費	0	0	0	0	0
	指定管理委託料	0	0	0	0	0	
	小計	573	580	581	587	591	
資本的経費	工事費	0	0	0	0	0	
	小計	0	0	0	0	0	
	減価償却費	0	0	0	-	-	
総コスト	合計		573	580	581	587	591
	延床面積1m ² あたり (円/m ²)		40	40	40	41	41

単位 (円)



施設コード			施設名称		
大分類	10	防災施設	第四中学校備蓄コンテナ		
中分類	02	備蓄コンテナ			
細分類	01	備蓄コンテナ			

所管部署
防災安全課

No.129

令和3年度

3.利用関連情報

■全体

利用対象制限の有無		有	利用対象			災害対応職員
定休日		-				
年度		平成28年度	平成29年度	平成30年度	平成31年度	令和2年度
1	年間運営日数	-	-	-	-	-
2	運営時間	-	-	-	-	-
3	-	-	-	-	-	-
4	-	-	-	-	-	-
5	-	-	-	-	-	-
6	-	-	-	-	-	-
7	-	-	-	-	-	-
8	-	-	-	-	-	-
9	-	-	-	-	-	-

■個別

名称		平成28年度	平成29年度	平成30年度	平成31年度	令和2年度
-	面積 (㎡)	-	-	-	-	-
	年間利用件数 (件)	-	-	-	-	-
	年間利用可能件数 (件)	-	-	-	-	-
	稼働率 (%)	-	-	-	-	-
-	面積 (㎡)	-	-	-	-	-
	年間利用件数 (件)	-	-	-	-	-
	年間利用可能件数 (件)	-	-	-	-	-
	稼働率 (%)	-	-	-	-	-
-	面積 (㎡)	-	-	-	-	-
	年間利用件数 (件)	-	-	-	-	-
	年間利用可能件数 (件)	-	-	-	-	-
	稼働率 (%)	-	-	-	-	-
-	面積 (㎡)	-	-	-	-	-
	年間利用件数 (件)	-	-	-	-	-
	年間利用可能件数 (件)	-	-	-	-	-
	稼働率 (%)	-	-	-	-	-
-	面積 (㎡)	-	-	-	-	-
	年間利用件数 (件)	-	-	-	-	-
	年間利用可能件数 (件)	-	-	-	-	-
	稼働率 (%)	-	-	-	-	-
-	面積 (㎡)	-	-	-	-	-
	年間利用件数 (件)	-	-	-	-	-
	年間利用可能件数 (件)	-	-	-	-	-
	稼働率 (%)	-	-	-	-	-
-	面積 (㎡)	-	-	-	-	-
	年間利用件数 (件)	-	-	-	-	-
	年間利用可能件数 (件)	-	-	-	-	-
	稼働率 (%)	-	-	-	-	-
-	面積 (㎡)	-	-	-	-	-
	年間利用件数 (件)	-	-	-	-	-
	年間利用可能件数 (件)	-	-	-	-	-
	稼働率 (%)	-	-	-	-	-
-	面積 (㎡)	-	-	-	-	-
	年間利用件数 (件)	-	-	-	-	-
	年間利用可能件数 (件)	-	-	-	-	-
	稼働率 (%)	-	-	-	-	-

施設コード		施設名称
大分類	10 防災施設	第五中学校備蓄コンテナ
中分類	02 備蓄コンテナ	
細分類	01 備蓄コンテナ	

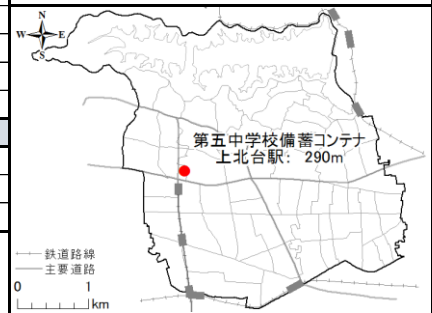
所管部署
防災安全課

No.130

令和3年度

1.施設関連情報

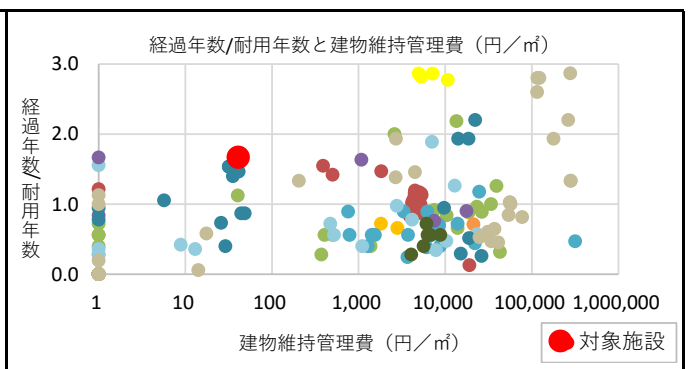
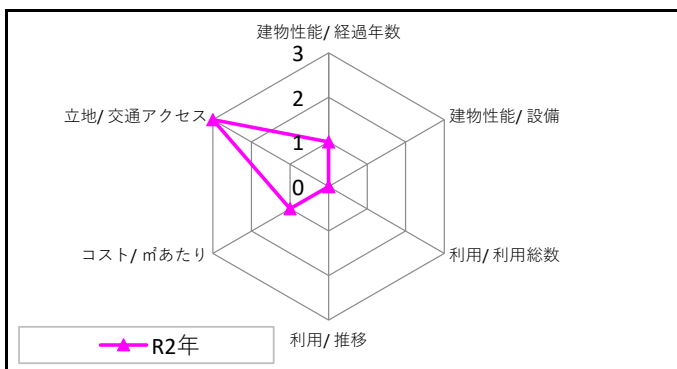
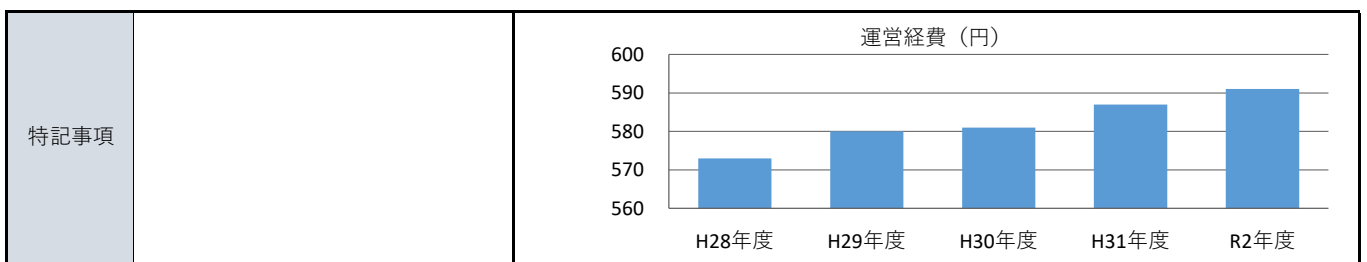
所在地	芋窪5-1119			
財産区分	行政財産（公用財産）			
設置根拠	-			
複合施設区分	併設	複合施設名	第五中学校	
運営方法	直営	地域防災計画	拠点備蓄倉庫	
土地	用途地域	第一種中高層住居専用地域		
	建ぺい率	40%	容積率	100%
建物	敷地面積	- m ²	所有形態	市
	延床面積	14.40 m ²	所有形態	市
	建築年度	1995(平成7)	更新時期	2010(平成22)
	経過年数	25	更新費用(億円)	0.01
	耐用年数	15	構造	その他
	階層	-	棟数	1
	行政財産の使用許可	有	アスベスト対策	-
	バリアフリー		耐震性	
	だれでもトイレ	-	耐震基準	-
	自動ドア	-	耐震診断	-
	エレベーター	-	耐震改修	-
	段差解消	-		
点字ブロック	-			
手摺り	-			



2.コスト関連情報

大区分	中区分	細区分	平成28年度	平成29年度	平成30年度	平成31年度	令和2年度
収入	使用料等	使用料	0	0	0	0	0
		手数料	0	0	0	0	0
		その他収入	0	0	0	0	0
	小計		0	0	0	0	0
運営経費	建物維持管理費	光熱水費	0	0	0	0	0
		燃料費	0	0	0	0	0
		修繕料	0	0	0	0	0
		建物管理委託費	0	0	0	0	0
		使用料及び賃借料	0	0	0	0	0
		その他経費	573	580	581	587	591
	運営費	事業運営費	0	0	0	0	0
		人件費	0	0	0	0	0
	指定管理委託料	0	0	0	0	0	
	小計	573	580	581	587	591	
資本的経費	工事費	0	0	0	0	0	
	小計	0	0	0	0	0	
	減価償却費	0	0	0	-	-	
総コスト	合計		573	580	581	587	591
	延床面積1m ² あたり (円/m ²)		40	40	40	41	41

単位(円)



施設コード			施設名称		
大分類	10	防災施設	第五中学校備蓄コンテナ		
中分類	02	備蓄コンテナ			
細分類	01	備蓄コンテナ			

所管部署
防災安全課

No.130

令和3年度

3.利用関連情報

■全体

利用対象制限の有無		有	利用対象			災害対応職員
定休日		-				
年度		平成28年度	平成29年度	平成30年度	平成31年度	令和2年度
1	年間運営日数	-	-	-	-	-
2	運営時間	-	-	-	-	-
3	-	-	-	-	-	-
4	-	-	-	-	-	-
5	-	-	-	-	-	-
6	-	-	-	-	-	-
7	-	-	-	-	-	-
8	-	-	-	-	-	-
9	-	-	-	-	-	-

■個別

名称		平成28年度	平成29年度	平成30年度	平成31年度	令和2年度
-	面積 (㎡)	-	-	-	-	-
	年間利用件数 (件)	-	-	-	-	-
	年間利用可能件数 (件)	-	-	-	-	-
	稼働率 (%)	-	-	-	-	-
-	面積 (㎡)	-	-	-	-	-
	年間利用件数 (件)	-	-	-	-	-
	年間利用可能件数 (件)	-	-	-	-	-
	稼働率 (%)	-	-	-	-	-
-	面積 (㎡)	-	-	-	-	-
	年間利用件数 (件)	-	-	-	-	-
	年間利用可能件数 (件)	-	-	-	-	-
	稼働率 (%)	-	-	-	-	-
-	面積 (㎡)	-	-	-	-	-
	年間利用件数 (件)	-	-	-	-	-
	年間利用可能件数 (件)	-	-	-	-	-
	稼働率 (%)	-	-	-	-	-
-	面積 (㎡)	-	-	-	-	-
	年間利用件数 (件)	-	-	-	-	-
	年間利用可能件数 (件)	-	-	-	-	-
	稼働率 (%)	-	-	-	-	-
-	面積 (㎡)	-	-	-	-	-
	年間利用件数 (件)	-	-	-	-	-
	年間利用可能件数 (件)	-	-	-	-	-
	稼働率 (%)	-	-	-	-	-
-	面積 (㎡)	-	-	-	-	-
	年間利用件数 (件)	-	-	-	-	-
	年間利用可能件数 (件)	-	-	-	-	-
	稼働率 (%)	-	-	-	-	-
-	面積 (㎡)	-	-	-	-	-
	年間利用件数 (件)	-	-	-	-	-
	年間利用可能件数 (件)	-	-	-	-	-
	稼働率 (%)	-	-	-	-	-
-	面積 (㎡)	-	-	-	-	-
	年間利用件数 (件)	-	-	-	-	-
	年間利用可能件数 (件)	-	-	-	-	-
	稼働率 (%)	-	-	-	-	-

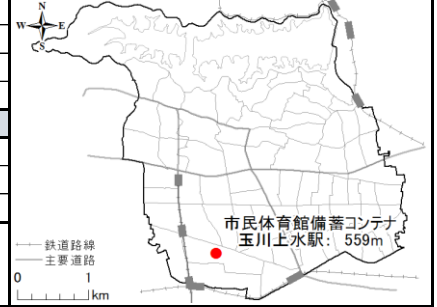
施設コード			施設名称
大分類	10	防災施設	市民体育館備蓄コンテナ
中分類	02	備蓄コンテナ	
細分類	01	備蓄コンテナ	

所管部署
防災安全課

No.131
令和3年度

1.施設関連情報

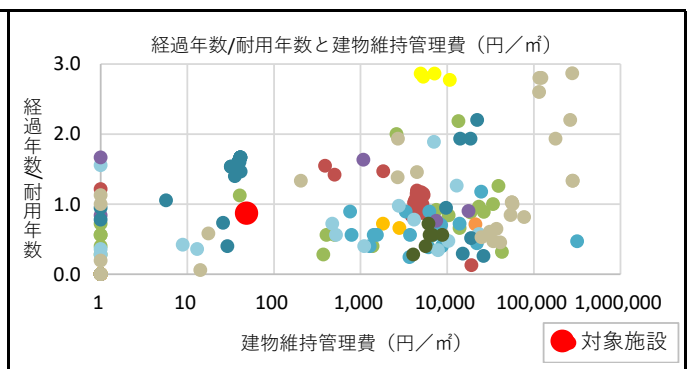
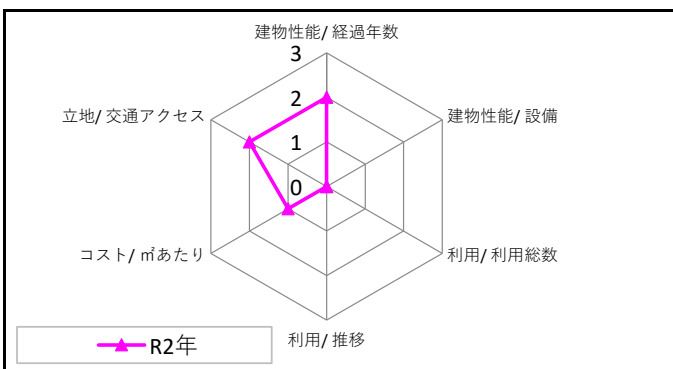
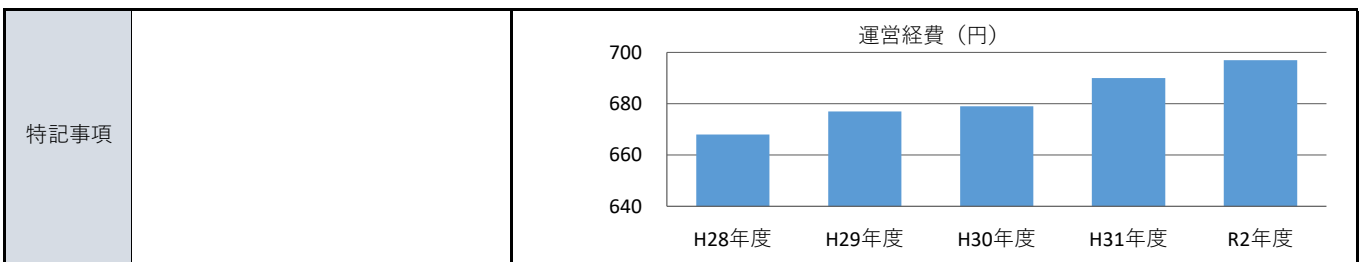
所在地	桜が丘2-167-13			
財産区分	行政財産（公用財産）			
設置根拠	-			
複合施設区分	併設	複合施設名	市民体育館	
運営方法	直営	地域防災計画	拠点備蓄倉庫	
土地	用途地域	工業地域		
	建ぺい率	60%	容積率	200%
	敷地面積	- m ²	所有形態	都
	延床面積	14.40 m ²	所有形態	市
建物	建築年度	2007(平成19)	更新時期	2022(令和4)
	経過年数	13	更新費用(億円)	0.01
	耐用年数	15	構造	その他
	階層	-	棟数	1
	行政財産の使用許可	-	アスベスト対策	-
	バリアフリー		耐震性	
	だれでもトイレ	-	耐震基準	-
	自動ドア	-	耐震診断	-
	エレベーター	-	耐震改修	-
	段差解消	-		
	点字ブロック	-		
	手摺り	-		



2.コスト関連情報

大区分	中区分	細区分	平成28年度	平成29年度	平成30年度	平成31年度	令和2年度
収入	使用料等	使用料	0	0	0	0	0
		手数料	0	0	0	0	0
		その他収入	0	0	0	0	0
	小計		0	0	0	0	0
運営経費	建物維持管理費	光熱水費	0	0	0	0	0
		燃料費	0	0	0	0	0
		修繕料	0	0	0	0	0
		建物管理委託費	0	0	0	0	0
		使用料及び賃借料	0	0	0	0	0
		その他経費	668	677	679	690	697
	運営費	事業運営費	0	0	0	0	0
		人件費	0	0	0	0	0
	指定管理委託料		0	0	0	0	0
	小計		668	677	679	690	697
資本的経費	工事費		0	0	0	0	0
	小計		0	0	0	0	0
	減価償却費		0	0	0	-	-
総コスト	合計		668	677	679	690	697
	延床面積1m ² あたり (円/m ²)		46	47	47	48	48

単位 (円)



施設コード			施設名称
大分類	10	防災施設	市民体育館備蓄コンテナ
中分類	02	備蓄コンテナ	
細分類	01	備蓄コンテナ	

所管部署
防災安全課

No.131

令和3年度

3.利用関連情報

■全体

利用対象制限の有無		有	利用対象			災害対応職員
定休日		-				
年度		平成28年度	平成29年度	平成30年度	平成31年度	令和2年度
1	年間運営日数	-	-	-	-	-
2	運営時間	-	-	-	-	-
3	-	-	-	-	-	-
4	-	-	-	-	-	-
5	-	-	-	-	-	-
6	-	-	-	-	-	-
7	-	-	-	-	-	-
8	-	-	-	-	-	-
9	-	-	-	-	-	-

■個別

名称		平成28年度	平成29年度	平成30年度	平成31年度	令和2年度
-	面積 (㎡)	-	-	-	-	-
	年間利用件数 (件)	-	-	-	-	-
	年間利用可能件数 (件)	-	-	-	-	-
	稼働率 (%)	-	-	-	-	-
-	面積 (㎡)	-	-	-	-	-
	年間利用件数 (件)	-	-	-	-	-
	年間利用可能件数 (件)	-	-	-	-	-
	稼働率 (%)	-	-	-	-	-
-	面積 (㎡)	-	-	-	-	-
	年間利用件数 (件)	-	-	-	-	-
	年間利用可能件数 (件)	-	-	-	-	-
	稼働率 (%)	-	-	-	-	-
-	面積 (㎡)	-	-	-	-	-
	年間利用件数 (件)	-	-	-	-	-
	年間利用可能件数 (件)	-	-	-	-	-
	稼働率 (%)	-	-	-	-	-
-	面積 (㎡)	-	-	-	-	-
	年間利用件数 (件)	-	-	-	-	-
	年間利用可能件数 (件)	-	-	-	-	-
	稼働率 (%)	-	-	-	-	-
-	面積 (㎡)	-	-	-	-	-
	年間利用件数 (件)	-	-	-	-	-
	年間利用可能件数 (件)	-	-	-	-	-
	稼働率 (%)	-	-	-	-	-
-	面積 (㎡)	-	-	-	-	-
	年間利用件数 (件)	-	-	-	-	-
	年間利用可能件数 (件)	-	-	-	-	-
	稼働率 (%)	-	-	-	-	-
-	面積 (㎡)	-	-	-	-	-
	年間利用件数 (件)	-	-	-	-	-
	年間利用可能件数 (件)	-	-	-	-	-
	稼働率 (%)	-	-	-	-	-
-	面積 (㎡)	-	-	-	-	-
	年間利用件数 (件)	-	-	-	-	-
	年間利用可能件数 (件)	-	-	-	-	-
	稼働率 (%)	-	-	-	-	-

施設コード			施設名称
大分類	10	防災施設	清水公園備蓄コンテナ
中分類	02	備蓄コンテナ	
細分類	01	備蓄コンテナ	

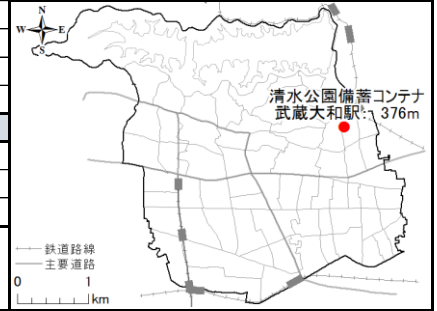
所管部署
防災安全課

No.132

令和3年度

1.施設関連情報

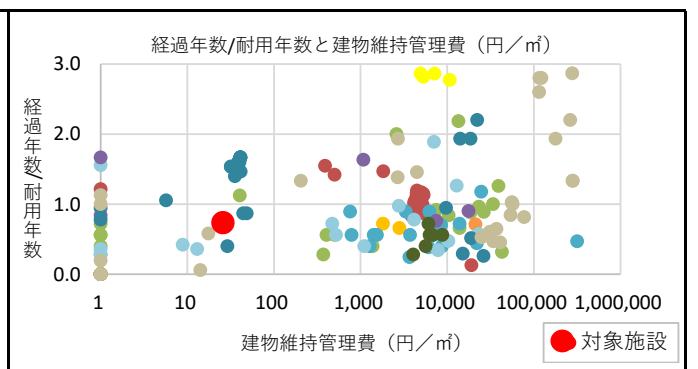
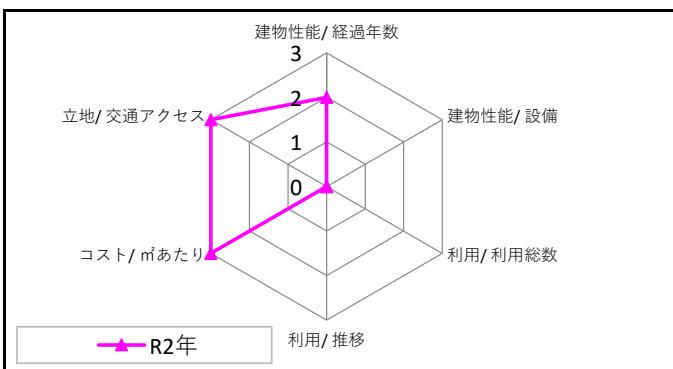
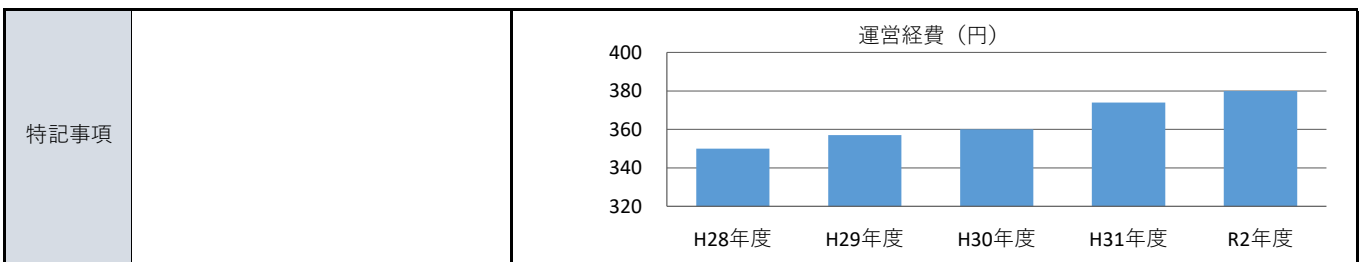
所在地	清水3-786-2			
財産区分	行政財産（公用財産）			
設置根拠	-			
複合施設区分	単独	複合施設名	-	
運営方法	直営	地域防災計画	拠点備蓄倉庫	
土地	用途地域	第一種低層住居専用地域		
	建ぺい率	40%	容積率 80%	
建物	敷地面積	862.87 m ²	所有形態 民間	
	延床面積	14.76 m ²	所有形態 市	
	建築年度	2009(平成21)	更新時期 2024(令和6)	
	経過年数	11	更新費用(億円) 0.01	
	耐用年数	15	構造 その他	
	階層	-	棟数 1	
	行政財産の使用許可	-	アスベスト対策 -	
	バリアフリー		耐震性	
	だれでもトイレ	-	耐震基準 -	
	自動ドア	-	耐震診断 -	
	エレベーター	-	耐震改修 -	
	段差解消	-		
点字ブロック	-			
手摺り	-			



2.コスト関連情報

大区分	中区分	細区分	平成28年度	平成29年度	平成30年度	平成31年度	令和2年度
収入	使用料等	使用料	0	0	0	0	0
		手数料	0	0	0	0	0
		その他収入	0	0	0	0	0
	小計		0	0	0	0	0
運営経費	建物維持管理費	光熱水費	0	0	0	0	0
		燃料費	0	0	0	0	0
		修繕料	0	0	0	0	0
		建物管理委託費	0	0	0	0	0
		使用料及び賃借料	0	0	0	0	0
		その他経費	350	357	360	374	380
	運営費	事業運営費	0	0	0	0	0
		人件費	0	0	0	0	0
	指定管理委託料	0	0	0	0	0	
	小計	350	357	360	374	380	
資本的経費	工事費	0	0	0	0	0	
	小計	0	0	0	0	0	
	減価償却費	0	0	0	-	-	
総コスト	合計		350	357	360	374	380
	延床面積1㎡あたり (円/㎡)		24	24	24	25	26

単位 (円)



施設コード			施設名称
大分類	10	防災施設	清水公園備蓄コンテナ
中分類	02	備蓄コンテナ	
細分類	01	備蓄コンテナ	

所管部署
防災安全課

No.132

令和3年度

3.利用関連情報

■全体

利用対象制限の有無		有	利用対象			災害対応職員
定休日		-				
年度		平成28年度	平成29年度	平成30年度	平成31年度	令和2年度
1	年間運営日数	-	-	-	-	-
2	運営時間	-	-	-	-	-
3	-	-	-	-	-	-
4	-	-	-	-	-	-
5	-	-	-	-	-	-
6	-	-	-	-	-	-
7	-	-	-	-	-	-
8	-	-	-	-	-	-
9	-	-	-	-	-	-

■個別

名称		平成28年度	平成29年度	平成30年度	平成31年度	令和2年度
-	面積 (㎡)	-	-	-	-	-
	年間利用件数 (件)	-	-	-	-	-
	年間利用可能件数 (件)	-	-	-	-	-
	稼働率 (%)	-	-	-	-	-
-	面積 (㎡)	-	-	-	-	-
	年間利用件数 (件)	-	-	-	-	-
	年間利用可能件数 (件)	-	-	-	-	-
	稼働率 (%)	-	-	-	-	-
-	面積 (㎡)	-	-	-	-	-
	年間利用件数 (件)	-	-	-	-	-
	年間利用可能件数 (件)	-	-	-	-	-
	稼働率 (%)	-	-	-	-	-
-	面積 (㎡)	-	-	-	-	-
	年間利用件数 (件)	-	-	-	-	-
	年間利用可能件数 (件)	-	-	-	-	-
	稼働率 (%)	-	-	-	-	-
-	面積 (㎡)	-	-	-	-	-
	年間利用件数 (件)	-	-	-	-	-
	年間利用可能件数 (件)	-	-	-	-	-
	稼働率 (%)	-	-	-	-	-
-	面積 (㎡)	-	-	-	-	-
	年間利用件数 (件)	-	-	-	-	-
	年間利用可能件数 (件)	-	-	-	-	-
	稼働率 (%)	-	-	-	-	-
-	面積 (㎡)	-	-	-	-	-
	年間利用件数 (件)	-	-	-	-	-
	年間利用可能件数 (件)	-	-	-	-	-
	稼働率 (%)	-	-	-	-	-
-	面積 (㎡)	-	-	-	-	-
	年間利用件数 (件)	-	-	-	-	-
	年間利用可能件数 (件)	-	-	-	-	-
	稼働率 (%)	-	-	-	-	-
-	面積 (㎡)	-	-	-	-	-
	年間利用件数 (件)	-	-	-	-	-
	年間利用可能件数 (件)	-	-	-	-	-
	稼働率 (%)	-	-	-	-	-

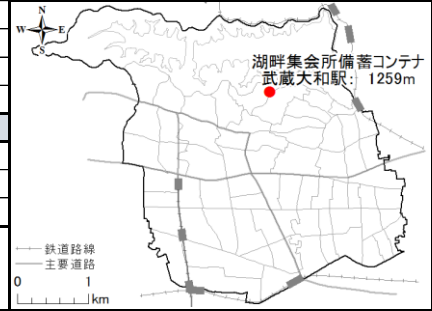
施設コード		施設名称
大分類	10 防災施設	湖畔集会所備蓄コンテナ
中分類	02 備蓄コンテナ	
細分類	01 備蓄コンテナ	

所管部署
防災安全課

No.133
令和3年度

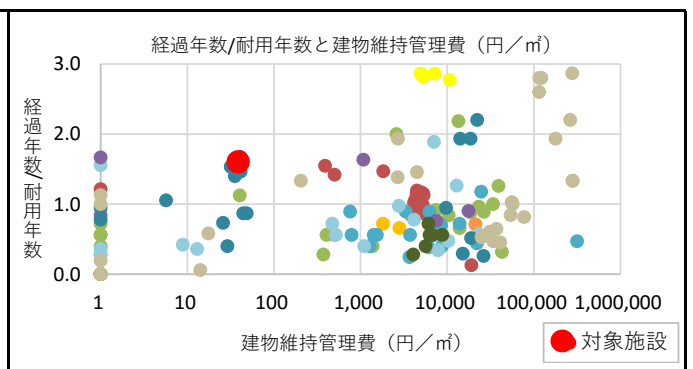
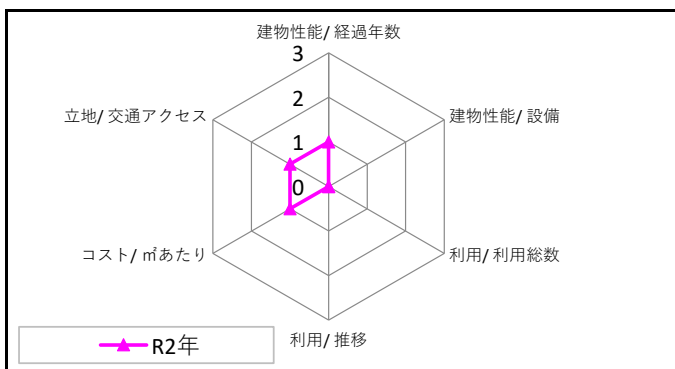
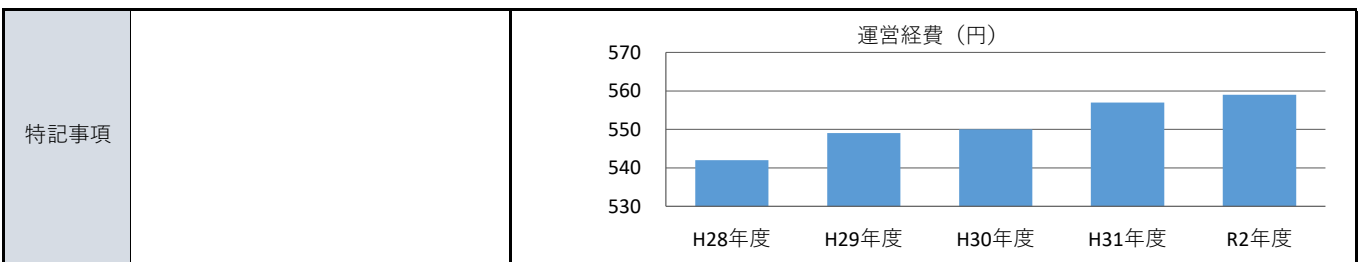
1.施設関連情報

所在地	湖畔2-1044-234			
財産区分	行政財産（公用財産）			
設置根拠	-			
複合施設区分	併設	複合施設名	湖畔集会所	
運営方法	直営	地域防災計画	拠点備蓄倉庫	
土地	用途地域	第一種低層住居専用地域		
	建ぺい率	40%	容積率 60%	
建物	敷地面積	- m ²	所有形態 市	
	延床面積	14.40 m ²	所有形態 市	
	建築年度	1996(平成8)	更新時期 2011(平成23)	
	経過年数	24	更新費用(億円) 0.01	
	耐用年数	15	構造 その他	
	階層	-	棟数 1	
	行政財産の使用許可	-	アスベスト対策 -	
	バリアフリー		耐震性	
	だれでもトイレ	-	耐震基準 -	
	自動ドア	-	耐震診断 -	
	エレベーター	-	耐震改修 -	
	段差解消	-		
点字ブロック	-			
手摺り	-			



2.コスト関連情報

大区分	中区分	細区分	平成28年度	平成29年度	平成30年度	平成31年度	令和2年度
収入	使用料等	使用料	0	0	0	0	0
		手数料	0	0	0	0	0
		その他収入	0	0	0	0	0
	小計		0	0	0	0	0
運営経費	建物維持管理費	光熱水費	0	0	0	0	0
		燃料費	0	0	0	0	0
		修繕料	0	0	0	0	0
		建物管理委託費	0	0	0	0	0
		使用料及び賃借料	0	0	0	0	0
		その他経費	542	549	550	557	559
	運営費	事業運営費	0	0	0	0	0
		人件費	0	0	0	0	0
指定管理委託料		0	0	0	0	0	
小計		542	549	550	557	559	
資本的経費	工事費	0	0	0	0	0	
	小計	0	0	0	0	0	
減価償却費		0	0	0	-	-	
総コスト	合計	542	549	550	557	559	
	延床面積1m ² あたり (円/m ²)	38	38	38	39	39	



施設コード			施設名称
大分類	10	防災施設	湖畔集会所備蓄コンテナ
中分類	02	備蓄コンテナ	
細分類	01	備蓄コンテナ	

所管部署
防災安全課

No.133

令和3年度

3.利用関連情報

■全体

利用対象制限の有無		有	利用対象			災害対応職員
定休日		-				
年度		平成28年度	平成29年度	平成30年度	平成31年度	令和2年度
1	年間運営日数	-	-	-	-	-
2	運営時間	-	-	-	-	-
3	-	-	-	-	-	-
4	-	-	-	-	-	-
5	-	-	-	-	-	-
6	-	-	-	-	-	-
7	-	-	-	-	-	-
8	-	-	-	-	-	-
9	-	-	-	-	-	-

■個別

名称		平成28年度	平成29年度	平成30年度	平成31年度	令和2年度
-	面積 (㎡)	-	-	-	-	-
	年間利用件数 (件)	-	-	-	-	-
	年間利用可能件数 (件)	-	-	-	-	-
	稼働率 (%)	-	-	-	-	-
-	面積 (㎡)	-	-	-	-	-
	年間利用件数 (件)	-	-	-	-	-
	年間利用可能件数 (件)	-	-	-	-	-
	稼働率 (%)	-	-	-	-	-
-	面積 (㎡)	-	-	-	-	-
	年間利用件数 (件)	-	-	-	-	-
	年間利用可能件数 (件)	-	-	-	-	-
	稼働率 (%)	-	-	-	-	-
-	面積 (㎡)	-	-	-	-	-
	年間利用件数 (件)	-	-	-	-	-
	年間利用可能件数 (件)	-	-	-	-	-
	稼働率 (%)	-	-	-	-	-
-	面積 (㎡)	-	-	-	-	-
	年間利用件数 (件)	-	-	-	-	-
	年間利用可能件数 (件)	-	-	-	-	-
	稼働率 (%)	-	-	-	-	-
-	面積 (㎡)	-	-	-	-	-
	年間利用件数 (件)	-	-	-	-	-
	年間利用可能件数 (件)	-	-	-	-	-
	稼働率 (%)	-	-	-	-	-
-	面積 (㎡)	-	-	-	-	-
	年間利用件数 (件)	-	-	-	-	-
	年間利用可能件数 (件)	-	-	-	-	-
	稼働率 (%)	-	-	-	-	-
-	面積 (㎡)	-	-	-	-	-
	年間利用件数 (件)	-	-	-	-	-
	年間利用可能件数 (件)	-	-	-	-	-
	稼働率 (%)	-	-	-	-	-
-	面積 (㎡)	-	-	-	-	-
	年間利用件数 (件)	-	-	-	-	-
	年間利用可能件数 (件)	-	-	-	-	-
	稼働率 (%)	-	-	-	-	-

施設コード			施設名称
大分類	10	防災施設	狭山公民館備蓄コンテナ
中分類	02	備蓄コンテナ	
細分類	01	備蓄コンテナ	

所管部署
防災安全課

No.134
令和3年度

1.施設関連情報

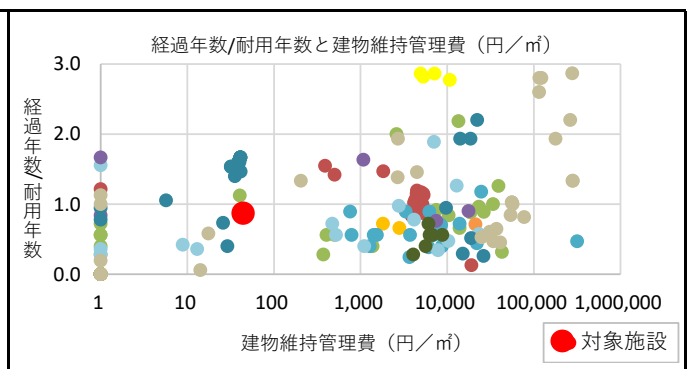
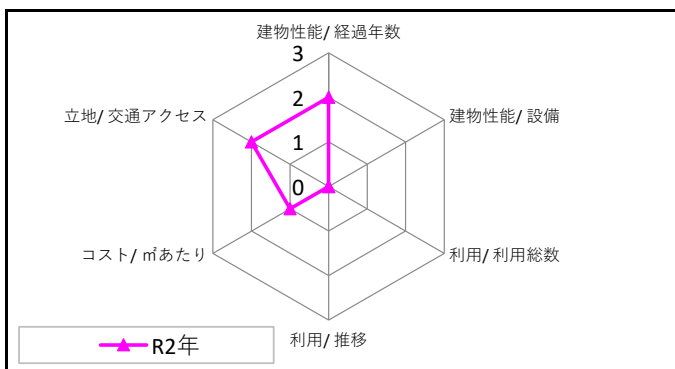
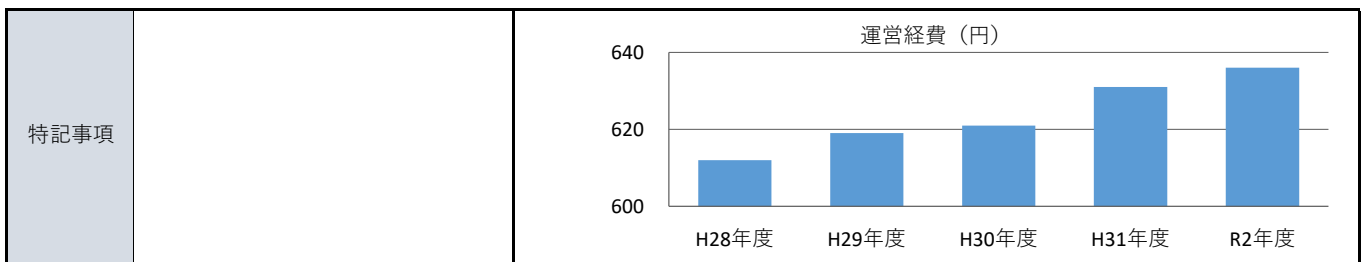
所在地	狭山3-1344-1			
財産区分	行政財産（公用財産）			
設置根拠	-			
複合施設区分	併設	複合施設名	狭山公民館	
運営方法	直営	地域防災計画	拠点備蓄倉庫	
土地	用途地域	第一種低層住居専用地域		
	建ぺい率	40%	容積率 80%	
建物	敷地面積	- m ²	所有形態 民間	
	延床面積	14.40 m ²	所有形態 市	
	建築年度	2007(平成19)	更新時期 2022(令和4)	
	経過年数	13	更新費用(億円) 0.01	
	耐用年数	15	構造 その他	
	階層	-	棟数 1	
	行政財産の使用許可	-	アスベスト対策 -	
	バリアフリー		耐震性	
	だれでもトイレ	-	耐震基準 -	
	自動ドア	-	耐震診断 -	
	エレベーター	-	耐震改修 -	
	段差解消	-		
	点字ブロック	-		
手摺り	-			



2.コスト関連情報

大区分	中区分	細区分	平成28年度	平成29年度	平成30年度	平成31年度	令和2年度
収入	使用料等	使用料	0	0	0	0	0
		手数料	0	0	0	0	0
		その他収入	0	0	0	0	0
	小計		0	0	0	0	0
運営経費	建物維持管理費	光熱水費	0	0	0	0	0
		燃料費	0	0	0	0	0
		修繕料	0	0	0	0	0
		建物管理委託費	0	0	0	0	0
		使用料及び賃借料	0	0	0	0	0
		その他経費	612	619	621	631	636
	運営費	事業運営費	0	0	0	0	0
		人件費	0	0	0	0	0
指定管理委託料		0	0	0	0	0	
小計		612	619	621	631	636	
資本的経費	工事費	0	0	0	0	0	
	小計	0	0	0	0	0	
減価償却費		0	0	0	-	-	
総コスト	合計	612	619	621	631	636	
	延床面積1m ² あたり (円/m ²)	43	43	43	44	44	

単位 (円)



施設コード			施設名称
大分類	10	防災施設	狭山公民館備蓄コンテナ
中分類	02	備蓄コンテナ	
細分類	01	備蓄コンテナ	

所管部署
防災安全課

No.134

令和3年度

3.利用関連情報

■全体

利用対象制限の有無		有	利用対象			災害対応職員
定休日		-				
年度		平成28年度	平成29年度	平成30年度	平成31年度	令和2年度
1	年間運営日数	-	-	-	-	-
2	運営時間	-	-	-	-	-
3	-	-	-	-	-	-
4	-	-	-	-	-	-
5	-	-	-	-	-	-
6	-	-	-	-	-	-
7	-	-	-	-	-	-
8	-	-	-	-	-	-
9	-	-	-	-	-	-

■個別

名称		平成28年度	平成29年度	平成30年度	平成31年度	令和2年度
-	面積 (㎡)	-	-	-	-	-
	年間利用件数 (件)	-	-	-	-	-
	年間利用可能件数 (件)	-	-	-	-	-
	稼働率 (%)	-	-	-	-	-
-	面積 (㎡)	-	-	-	-	-
	年間利用件数 (件)	-	-	-	-	-
	年間利用可能件数 (件)	-	-	-	-	-
	稼働率 (%)	-	-	-	-	-
-	面積 (㎡)	-	-	-	-	-
	年間利用件数 (件)	-	-	-	-	-
	年間利用可能件数 (件)	-	-	-	-	-
	稼働率 (%)	-	-	-	-	-
-	面積 (㎡)	-	-	-	-	-
	年間利用件数 (件)	-	-	-	-	-
	年間利用可能件数 (件)	-	-	-	-	-
	稼働率 (%)	-	-	-	-	-
-	面積 (㎡)	-	-	-	-	-
	年間利用件数 (件)	-	-	-	-	-
	年間利用可能件数 (件)	-	-	-	-	-
	稼働率 (%)	-	-	-	-	-
-	面積 (㎡)	-	-	-	-	-
	年間利用件数 (件)	-	-	-	-	-
	年間利用可能件数 (件)	-	-	-	-	-
	稼働率 (%)	-	-	-	-	-
-	面積 (㎡)	-	-	-	-	-
	年間利用件数 (件)	-	-	-	-	-
	年間利用可能件数 (件)	-	-	-	-	-
	稼働率 (%)	-	-	-	-	-
-	面積 (㎡)	-	-	-	-	-
	年間利用件数 (件)	-	-	-	-	-
	年間利用可能件数 (件)	-	-	-	-	-
	稼働率 (%)	-	-	-	-	-
-	面積 (㎡)	-	-	-	-	-
	年間利用件数 (件)	-	-	-	-	-
	年間利用可能件数 (件)	-	-	-	-	-
	稼働率 (%)	-	-	-	-	-

施設コード			施設名称
大分類	11	公共住宅	市営住宅第1団地
中分類	01	市営住宅	
細分類	01	市営住宅	

所管部署
総務管財課

No.135
令和3年度

1.施設関連情報

所在地	南街5-40-1			
財産区分	行政財産（公共用財産）			
設置根拠	東大和市営住宅条例			
複合施設区分	併設	複合施設名	-	
運営方法	直営	地域防災計画	-	
土地	用途地域	第一種中高層住居専用地域		
	建ぺい率	60%	容積率	
	敷地面積	1,994.70 m ²	所有形態	
	延床面積	173.55 m ²	所有形態	
建物	建築年度	1957(昭和32)	更新時期	
	経過年数	63	更新費用(億円)	
	耐用年数	22	構造	
	階層	地上1階	棟数	
	行政財産の使用許可	無	アスベスト対策	
	バリアフリー		耐震性	
	だれでもトイレ	無	耐震基準	
	自動ドア	無	耐震診断	
	エレベーター	無	耐震改修	
	段差解消	無		
	点字ブロック	無		
	手摺り	無		

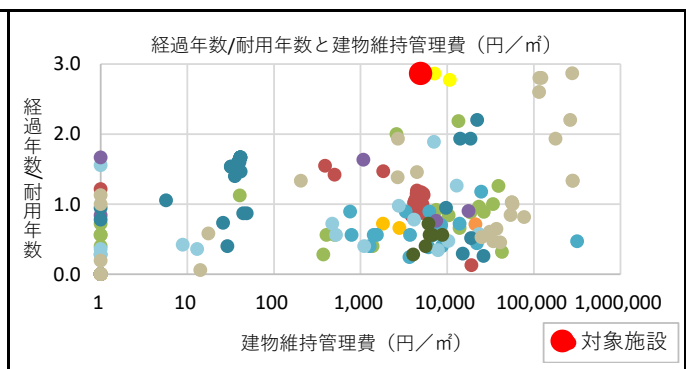
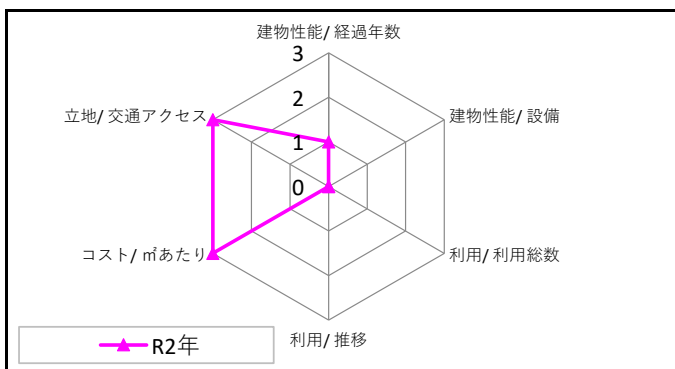
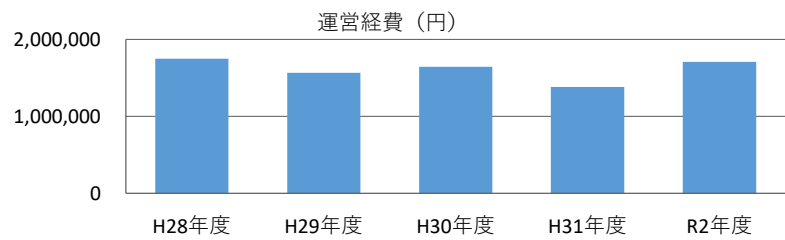


2.コスト関連情報

大区分	中区分	細区分	平成28年度	平成29年度	平成30年度	平成31年度	令和2年度
収入	使用料等	使用料	329,600	283,600	196,800	190,800	202,800
		手数料	0	0	0	0	0
		その他収入	219,920	1,508,244	1,221,738	1,485,413	1,437,092
	小計		549,520	1,791,844	1,418,538	1,676,213	1,639,892
運営経費	建物維持管理費	光熱水費	0	0	0	0	0
		燃料費	0	0	0	0	0
		修繕料	0	0	112,288	126,020	153,450
		建物管理委託費	285,396	337,553	308,285	410,967	693,699
		使用料及び賃借料	0	0	0	0	0
		その他経費	13,313	12,158	10,579	10,875	11,120
	運営費	事業運営費	2,322	2,216	1,716	4,356	10,208
		人件費	1,446,725	1,213,676	1,212,354	831,000	838,000
	指定管理委託料	0	0	0	0	0	
	小計	1,747,756	1,565,603	1,645,222	1,383,218	1,706,477	
資本的経費	工事費	0	3,125,156	0	0	0	
	小計	0	3,125,156	0	0	0	
	減価償却費	0	0	0	0	-	
総コスト	合計	1,747,756	4,690,759	1,645,222	1,383,218	1,706,477	
	延床面積1m ² あたり(円/m ²)	7,193	27,028	9,480	7,970	9,833	

単位(円)

特記事項
平成7年度に建築課による簡易耐震診断を実施、要耐震改修の住宅については対応済



施設コード			施設名称
大分類	11	公共住宅	市営住宅第1団地
中分類	01	市営住宅	
細分類	01	市営住宅	

所管部署
総務管財課

No.135

令和3年度

3.利用関連情報

■全体

利用対象制限の有無		有	利用対象			使用許可を受けた者
定休日		-				
年度		平成28年度	平成29年度	平成30年度	平成31年度	令和2年度
1	年間運営日数	365	365	365	365	365
2	運営時間	-	-	-	-	-
3	-	-	-	-	-	-
4	-	-	-	-	-	-
5	-	-	-	-	-	-
6	-	-	-	-	-	-
7	-	-	-	-	-	-
8	-	-	-	-	-	-
9	-	-	-	-	-	-

■個別

名称		平成28年度	平成29年度	平成30年度	平成31年度	令和2年度
-	面積 (㎡)	-	-	-	-	-
	年間利用件数 (件)	-	-	-	-	-
	年間利用可能件数 (件)	-	-	-	-	-
	稼働率 (%)	-	-	-	-	-
-	面積 (㎡)	-	-	-	-	-
	年間利用件数 (件)	-	-	-	-	-
	年間利用可能件数 (件)	-	-	-	-	-
	稼働率 (%)	-	-	-	-	-
-	面積 (㎡)	-	-	-	-	-
	年間利用件数 (件)	-	-	-	-	-
	年間利用可能件数 (件)	-	-	-	-	-
	稼働率 (%)	-	-	-	-	-
-	面積 (㎡)	-	-	-	-	-
	年間利用件数 (件)	-	-	-	-	-
	年間利用可能件数 (件)	-	-	-	-	-
	稼働率 (%)	-	-	-	-	-
-	面積 (㎡)	-	-	-	-	-
	年間利用件数 (件)	-	-	-	-	-
	年間利用可能件数 (件)	-	-	-	-	-
	稼働率 (%)	-	-	-	-	-
-	面積 (㎡)	-	-	-	-	-
	年間利用件数 (件)	-	-	-	-	-
	年間利用可能件数 (件)	-	-	-	-	-
	稼働率 (%)	-	-	-	-	-
-	面積 (㎡)	-	-	-	-	-
	年間利用件数 (件)	-	-	-	-	-
	年間利用可能件数 (件)	-	-	-	-	-
	稼働率 (%)	-	-	-	-	-
-	面積 (㎡)	-	-	-	-	-
	年間利用件数 (件)	-	-	-	-	-
	年間利用可能件数 (件)	-	-	-	-	-
	稼働率 (%)	-	-	-	-	-
-	面積 (㎡)	-	-	-	-	-
	年間利用件数 (件)	-	-	-	-	-
	年間利用可能件数 (件)	-	-	-	-	-
	稼働率 (%)	-	-	-	-	-

施設コード		施設名称
大分類	11 公共住宅	市営住宅第2団地
中分類	01 市営住宅	
細分類	01 市営住宅	

所管部署
総務管財課

No.136
令和3年度

1.施設関連情報

所在地	奈良橋3-457			
財産区分	行政財産（公共用財産）			
設置根拠	東大和市営住宅条例			
複合施設区分	併設	複合施設名	-	
運営方法	直営	地域防災計画	-	
土地	用途地域	第一種低層住居専用地域		
	建ぺい率	40%	容積率	80%
	敷地面積	3,093.55 ㎡	所有形態	市
	延床面積	138.84 ㎡	所有形態	市
建物	建築年度	1957(昭和32)	更新時期	1979(昭和54)
	経過年数	63	更新費用(億円)	-
	耐用年数	22	構造	W
	階層	地上1階	棟数	4
	行政財産の使用許可	無	アスベスト対策	対応不要
	バリアフリー		耐震性	
	だれでもトイレ	無	耐震基準	旧耐震基準
	自動ドア	無	耐震診断	未実施
	エレベーター	無	耐震改修	未実施
	段差解消	無		
	点字ブロック	無		
	手摺り	無		

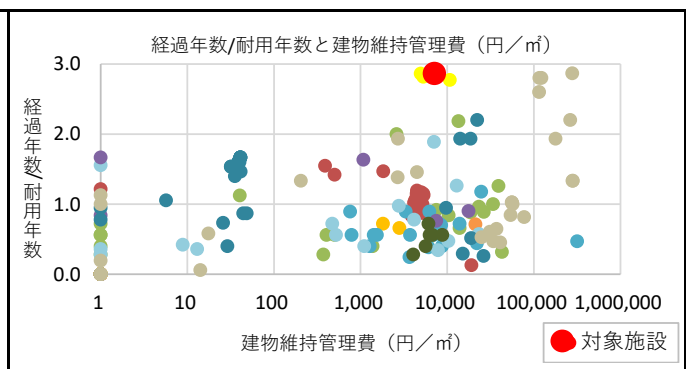
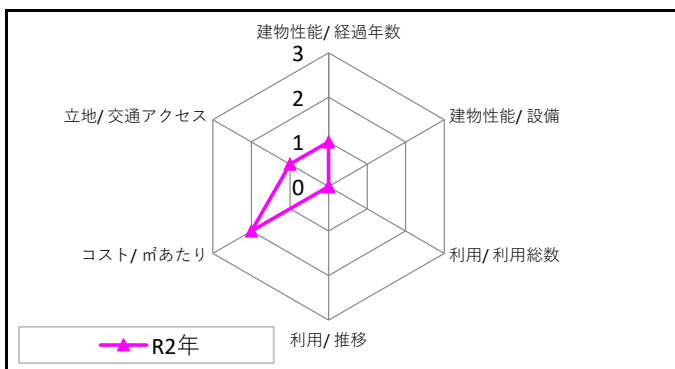
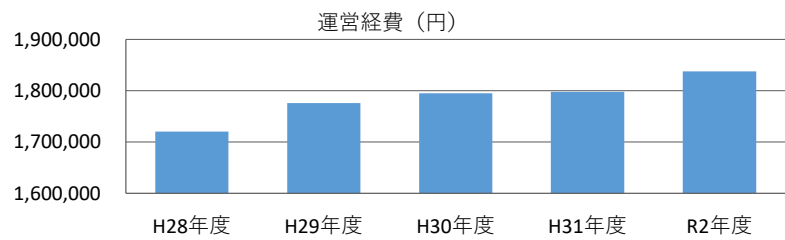


2.コスト関連情報

大区分	中区分	細区分	平成28年度	平成29年度	平成30年度	平成31年度	令和2年度
収入	使用料等	使用料	189,600	155,600	148,800	148,800	148,800
		手数料	0	0	0	0	0
		その他収入	2,880	2,880	2,880	74,497	733,380
	小計	192,480	158,480	151,680	223,297	882,180	
運営経費	建物維持管理費	光熱水費	0	0	0	0	0
		燃料費	0	0	0	0	0
		修繕料	0	0	0	106,172	92,686
		建物管理委託費	676,796	793,967	815,304	848,375	889,744
		使用料及び賃借料	0	0	0	0	0
		その他経費	9,513	9,146	8,449	8,684	8,872
	運営費	事業運営費	726	1,698	1,406	3,472	8,164
		人件費	1,033,375	970,941	969,882	831,000	838,000
	指定管理委託料	0	0	0	0	0	
	小計	1,720,410	1,775,752	1,795,041	1,797,703	1,837,466	
資本的経費	工事費	0	1,680,844	0	0	0	
	小計	0	1,680,844	0	0	0	
	減価償却費	0	0	0	0	-	
総コスト	合計	1,720,410	3,456,596	1,795,041	1,797,703	1,837,466	
	延床面積1㎡あたり(円/㎡)	9,913	24,896	12,929	12,948	13,234	

単位(円)

特記事項
平成7年度に建築課による簡易耐震診断を実施、要耐震改修の住宅については対応済



施設コード			施設名称
大分類	11	公共住宅	市営住宅第2団地
中分類	01	市営住宅	
細分類	01	市営住宅	

所管部署
総務管財課

No.136

令和3年度

3.利用関連情報

■全体

利用対象制限の有無		有	利用対象		使用許可を受けた者	
定休日		-				
年度		平成28年度	平成29年度	平成30年度	平成31年度	令和2年度
1	年間運営日数	365	365	365	365	365
2	運営時間	-	-	-	-	-
3	-	-	-	-	-	-
4	-	-	-	-	-	-
5	-	-	-	-	-	-
6	-	-	-	-	-	-
7	-	-	-	-	-	-
8	-	-	-	-	-	-
9	-	-	-	-	-	-

■個別

名称		平成28年度	平成29年度	平成30年度	平成31年度	令和2年度
-	面積 (㎡)	-	-	-	-	-
	年間利用件数 (件)	-	-	-	-	-
	年間利用可能件数 (件)	-	-	-	-	-
	稼働率 (%)	-	-	-	-	-
-	面積 (㎡)	-	-	-	-	-
	年間利用件数 (件)	-	-	-	-	-
	年間利用可能件数 (件)	-	-	-	-	-
	稼働率 (%)	-	-	-	-	-
-	面積 (㎡)	-	-	-	-	-
	年間利用件数 (件)	-	-	-	-	-
	年間利用可能件数 (件)	-	-	-	-	-
	稼働率 (%)	-	-	-	-	-
-	面積 (㎡)	-	-	-	-	-
	年間利用件数 (件)	-	-	-	-	-
	年間利用可能件数 (件)	-	-	-	-	-
	稼働率 (%)	-	-	-	-	-
-	面積 (㎡)	-	-	-	-	-
	年間利用件数 (件)	-	-	-	-	-
	年間利用可能件数 (件)	-	-	-	-	-
	稼働率 (%)	-	-	-	-	-
-	面積 (㎡)	-	-	-	-	-
	年間利用件数 (件)	-	-	-	-	-
	年間利用可能件数 (件)	-	-	-	-	-
	稼働率 (%)	-	-	-	-	-
-	面積 (㎡)	-	-	-	-	-
	年間利用件数 (件)	-	-	-	-	-
	年間利用可能件数 (件)	-	-	-	-	-
	稼働率 (%)	-	-	-	-	-
-	面積 (㎡)	-	-	-	-	-
	年間利用件数 (件)	-	-	-	-	-
	年間利用可能件数 (件)	-	-	-	-	-
	稼働率 (%)	-	-	-	-	-
-	面積 (㎡)	-	-	-	-	-
	年間利用件数 (件)	-	-	-	-	-
	年間利用可能件数 (件)	-	-	-	-	-
	稼働率 (%)	-	-	-	-	-

施設コード		施設名称
大分類	11 公共住宅	市営住宅第3団地
中分類	01 市営住宅	
細分類	01 市営住宅	

所管部署
総務管財課

No.137
令和3年度

1.施設関連情報

所在地	南街5-54-1			
財産区分	行政財産（公共用財産）			
設置根拠	東大和市営住宅条例			
複合施設区分	併設	複合施設名	-	
運営方法	直営	地域防災計画	-	
土地	用途地域	第一種低層住居専用地域		
	建ぺい率	50%	容積率	100%
	敷地面積	2,884.48 m ²	所有形態	市
	延床面積	138.84 m ²	所有形態	市
建物	建築年度	1958(昭和33)	更新時期	1980(昭和55)
	経過年数	62	更新費用(億円)	-
	耐用年数	22	構造	W
	階層	地上1階	棟数	4
	行政財産の使用許可	無	アスベスト対策	対応不要
	バリアフリー		耐震性	
	だれでもトイレ	無	耐震基準	旧耐震基準
	自動ドア	無	耐震診断	未実施
	エレベーター	無	耐震改修	未実施
	段差解消	無		
	点字ブロック	無		
	手摺り	無		

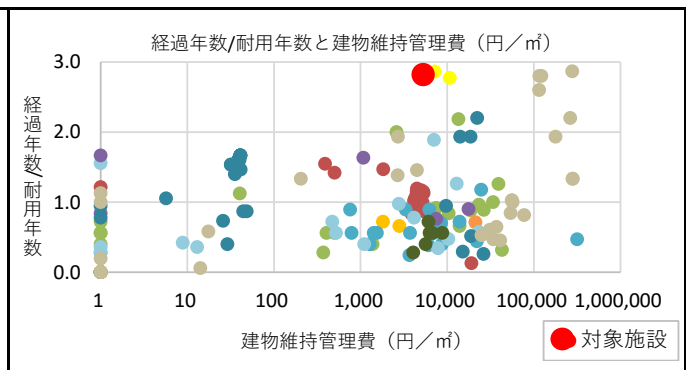
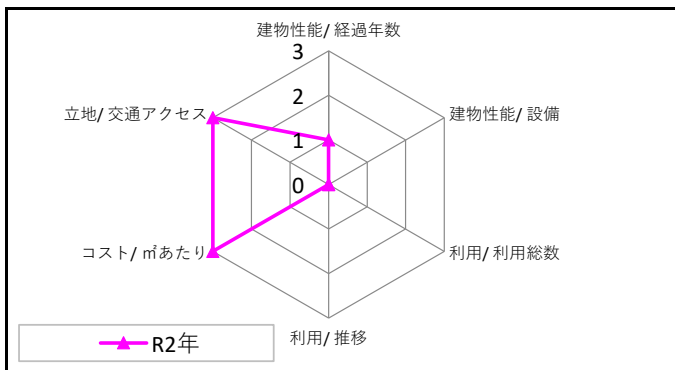
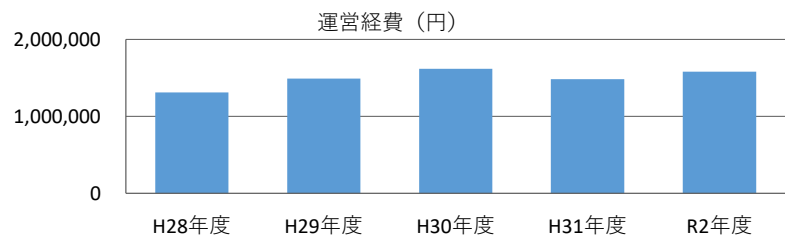


2.コスト関連情報

大区分	中区分	細区分	平成28年度	平成29年度	平成30年度	平成31年度	令和2年度
収入	使用料等	使用料	189,600	189,600	189,600	189,600	189,600
		手数料	0	0	0	0	0
		その他収入	0	0	0	0	0
	小計		189,600	189,600	189,600	189,600	189,600
運営経費	建物維持管理費	光熱水費	0	0	0	0	0
		燃料費	0	0	0	0	0
		修繕料	0	0	123,633	107,920	0
		建物管理委託費	472,942	506,218	511,326	532,067	726,994
		使用料及び賃借料	0	0	0	0	0
		その他経費	7,599	8,157	8,449	8,684	8,872
	運営費	事業運営費	3,336	4,012	3,719	3,472	8,164
		人件費	826,700	970,941	969,882	831,000	838,000
	指定管理委託料	0	0	0	0	0	
	小計		1,310,577	1,489,328	1,617,009	1,483,143	1,582,030
資本的経費	工事費	0	0	0	0	0	
	小計		0	0	0	0	
	減価償却費	0	0	0	0	-	
総コスト	合計		1,310,577	1,489,328	1,617,009	1,483,143	1,582,030
	延床面積1㎡あたり(円/㎡)		9,439	10,727	11,647	10,682	11,395

単位(円)

特記事項
平成7年度に建築課による簡易耐震診断を実施、要耐震改修の住宅については対応済



施設コード			施設名称
大分類	11	公共住宅	市営住宅第3団地
中分類	01	市営住宅	
細分類	01	市営住宅	

所管部署
総務管財課

No.137

令和3年度

3.利用関連情報

■全体

利用対象制限の有無		有	利用対象			使用許可を受けた者
定休日		-				
年度		平成28年度	平成29年度	平成30年度	平成31年度	令和2年度
1	年間運営日数	365	365	365	365	365
2	運営時間	-	-	-	-	-
3	-	-	-	-	-	-
4	-	-	-	-	-	-
5	-	-	-	-	-	-
6	-	-	-	-	-	-
7	-	-	-	-	-	-
8	-	-	-	-	-	-
9	-	-	-	-	-	-

■個別

名称		平成28年度	平成29年度	平成30年度	平成31年度	令和2年度
-	面積 (㎡)	-	-	-	-	-
	年間利用件数 (件)	-	-	-	-	-
	年間利用可能件数 (件)	-	-	-	-	-
	稼働率 (%)	-	-	-	-	-
-	面積 (㎡)	-	-	-	-	-
	年間利用件数 (件)	-	-	-	-	-
	年間利用可能件数 (件)	-	-	-	-	-
	稼働率 (%)	-	-	-	-	-
-	面積 (㎡)	-	-	-	-	-
	年間利用件数 (件)	-	-	-	-	-
	年間利用可能件数 (件)	-	-	-	-	-
	稼働率 (%)	-	-	-	-	-
-	面積 (㎡)	-	-	-	-	-
	年間利用件数 (件)	-	-	-	-	-
	年間利用可能件数 (件)	-	-	-	-	-
	稼働率 (%)	-	-	-	-	-
-	面積 (㎡)	-	-	-	-	-
	年間利用件数 (件)	-	-	-	-	-
	年間利用可能件数 (件)	-	-	-	-	-
	稼働率 (%)	-	-	-	-	-
-	面積 (㎡)	-	-	-	-	-
	年間利用件数 (件)	-	-	-	-	-
	年間利用可能件数 (件)	-	-	-	-	-
	稼働率 (%)	-	-	-	-	-
-	面積 (㎡)	-	-	-	-	-
	年間利用件数 (件)	-	-	-	-	-
	年間利用可能件数 (件)	-	-	-	-	-
	稼働率 (%)	-	-	-	-	-
-	面積 (㎡)	-	-	-	-	-
	年間利用件数 (件)	-	-	-	-	-
	年間利用可能件数 (件)	-	-	-	-	-
	稼働率 (%)	-	-	-	-	-
-	面積 (㎡)	-	-	-	-	-
	年間利用件数 (件)	-	-	-	-	-
	年間利用可能件数 (件)	-	-	-	-	-
	稼働率 (%)	-	-	-	-	-

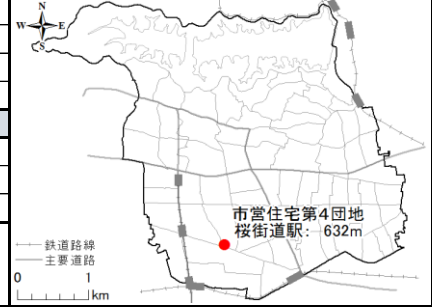
施設コード		施設名称
大分類	11 公共住宅	市営住宅第4団地
中分類	01 市営住宅	
細分類	01 市営住宅	

所管部署
総務管財課

No.138
令和3年度

1.施設関連情報

所在地	立野3-1326			
財産区分	行政財産（公共用財産）			
設置根拠	東大和市営住宅条例			
複合施設区分	併設	複合施設名	-	
運営方法	直営	地域防災計画	-	
土地	用途地域	第一種住居地域 他		
	建ぺい率	60%	容積率	200%
	敷地面積	3,398.28 m ²	所有形態	市
	延床面積	138.84 m ²	所有形態	市
建物	建築年度	1959(昭和34)	更新時期	1981(昭和56)
	経過年数	61	更新費用(億円)	-
	耐用年数	22	構造	W
	階層	地上1階	棟数	4
	行政財産の使用許可	無	アスベスト対策	対応不要
	バリアフリー		耐震性	
	だれでもトイレ	無	耐震基準	旧耐震基準
	自動ドア	無	耐震診断	未実施
	エレベーター	無	耐震改修	未実施
	段差解消	無		
	点字ブロック	無		
	手摺り	無		

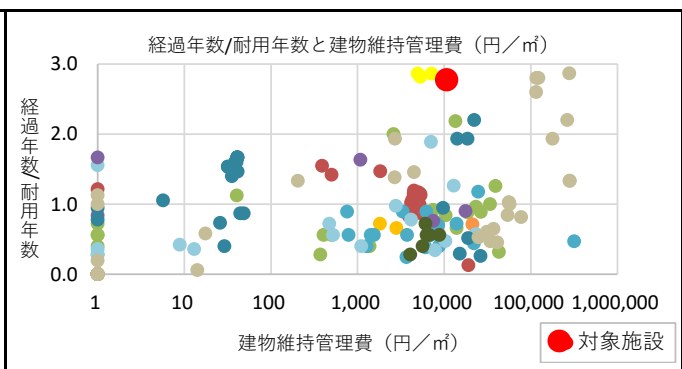
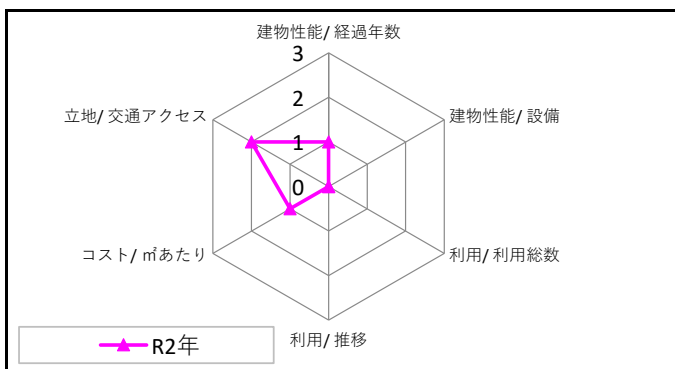
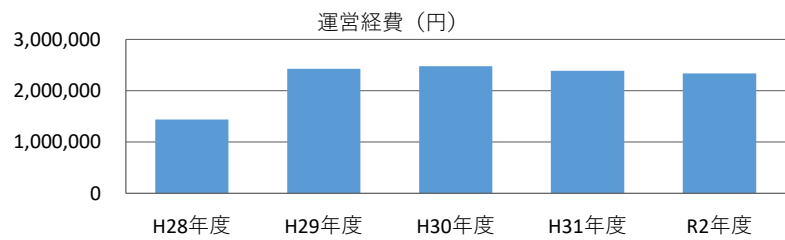


2.コスト関連情報

大区分	中区分	細区分	平成28年度	平成29年度	平成30年度	平成31年度	令和2年度
収入	使用料等	使用料	177,600	177,600	177,600	177,600	177,600
		手数料	0	0	0	0	0
		その他収入	1,663,301	2,880	2,880	321,780	1,439,549
		小計	1,840,901	180,480	180,480	499,380	1,617,149
運営経費	建物維持管理費	光熱水費	0	0	0	0	0
		燃料費	0	0	0	0	0
		修繕料	0	102,600	49,648	117,720	125,895
		建物管理委託費	603,408	1,340,011	1,445,445	1,424,981	1,356,879
		使用料及び賃借料	0	0	0	0	0
		その他経費	7,599	8,157	8,449	8,684	8,872
	運営費	事業運営費	2,434	2,882	2,589	3,472	8,164
		人件費	826,700	970,941	969,882	831,000	838,000
		指定管理委託料	0	0	0	0	0
		小計	1,440,141	2,424,591	2,476,013	2,385,857	2,337,810
資本的経費	工事費		0	0	0	0	0
	小計		0	0	0	0	0
		減価償却費	0	0	0	0	-
総コスト	合計		1,440,141	2,424,591	2,476,013	2,385,857	2,337,810
	延床面積1㎡あたり (円/㎡)		10,373	17,463	17,834	17,184	16,838

単位(円)

特記事項
平成7年度に建築課による簡易耐震診断を実施、要耐震改修の住宅については対応済



施設コード			施設名称
大分類	11	公共住宅	市営住宅第4団地
中分類	01	市営住宅	
細分類	01	市営住宅	

所管部署
総務管財課

No.138

令和3年度

3.利用関連情報

■全体

利用対象制限の有無		有	利用対象			使用許可を受けた者
定休日		-				
年度		平成28年度	平成29年度	平成30年度	平成31年度	令和2年度
1	年間運営日数	365	365	365	365	365
2	運営時間	-	-	-	-	-
3	-	-	-	-	-	-
4	-	-	-	-	-	-
5	-	-	-	-	-	-
6	-	-	-	-	-	-
7	-	-	-	-	-	-
8	-	-	-	-	-	-
9	-	-	-	-	-	-

■個別

名称	平成28年度	平成29年度	平成30年度	平成31年度	令和2年度
-	面積 (㎡)	-	-	-	-
	年間利用件数 (件)	-	-	-	-
	年間利用可能件数 (件)	-	-	-	-
	稼働率 (%)	-	-	-	-
-	面積 (㎡)	-	-	-	-
	年間利用件数 (件)	-	-	-	-
	年間利用可能件数 (件)	-	-	-	-
	稼働率 (%)	-	-	-	-
-	面積 (㎡)	-	-	-	-
	年間利用件数 (件)	-	-	-	-
	年間利用可能件数 (件)	-	-	-	-
	稼働率 (%)	-	-	-	-
-	面積 (㎡)	-	-	-	-
	年間利用件数 (件)	-	-	-	-
	年間利用可能件数 (件)	-	-	-	-
	稼働率 (%)	-	-	-	-
-	面積 (㎡)	-	-	-	-
	年間利用件数 (件)	-	-	-	-
	年間利用可能件数 (件)	-	-	-	-
	稼働率 (%)	-	-	-	-
-	面積 (㎡)	-	-	-	-
	年間利用件数 (件)	-	-	-	-
	年間利用可能件数 (件)	-	-	-	-
	稼働率 (%)	-	-	-	-
-	面積 (㎡)	-	-	-	-
	年間利用件数 (件)	-	-	-	-
	年間利用可能件数 (件)	-	-	-	-
	稼働率 (%)	-	-	-	-
-	面積 (㎡)	-	-	-	-
	年間利用件数 (件)	-	-	-	-
	年間利用可能件数 (件)	-	-	-	-
	稼働率 (%)	-	-	-	-
-	面積 (㎡)	-	-	-	-
	年間利用件数 (件)	-	-	-	-
	年間利用可能件数 (件)	-	-	-	-
	稼働率 (%)	-	-	-	-

施設コード		施設名称
大分類	12 都市公園	上仲原公園管理棟
中分類	01 その他公園施設	
細分類	01 公園施設(管理棟・管理事務所)	

所管部署
環境課

No.139
令和3年度

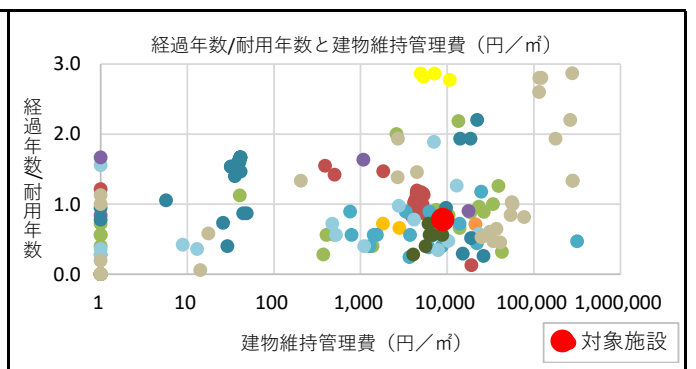
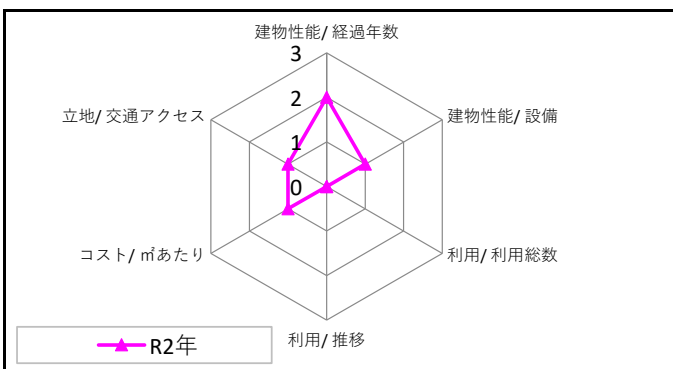
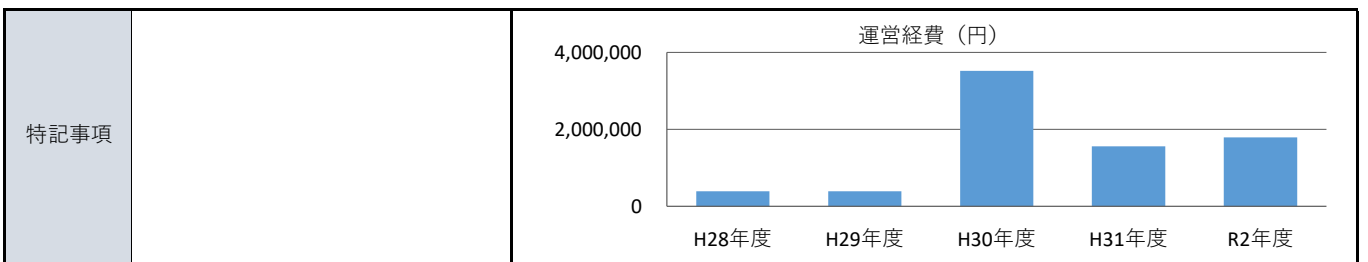
1.施設関連情報

所在地	向原1-1-1外			
財産区分	行政財産(公共用財産)			
設置根拠	-			
複合施設区分	複合	複合施設名	上仲原公園管理棟	
運営方法	指定管理	地域防災計画	-	
土地	用途地域	第一種低層住居専用地域		
	建ぺい率	50%	容積率	100%
	敷地面積	43,305.65 m ²	所有形態	市、民間
	延床面積	201.20 m ²	所有形態	市
建物	建築年度	1981(昭和56)	更新時期	2031(令和13)
	経過年数	39	更新費用(億円)	0.76
	耐用年数	50	構造	RC
	階層	地上1階	棟数	1
	行政財産の使用許可	無	アスベスト対策	対応不要
	バリアフリー		耐震性	
	だれでもトイレ	有	耐震基準	旧耐震基準
	自動ドア	無	耐震診断	未実施
	エレベーター	無	耐震改修	未実施
	段差解消	有		
	点字ブロック	無		
	手摺り	有		



2.コスト関連情報

大区分	中区分	細区分	平成28年度	平成29年度	平成30年度	平成31年度	令和2年度
収入	使用料等	使用料	0	0	0	0	0
		手数料	0	0	0	0	0
		その他収入	0	0	0	0	0
	小計		0	0	0	0	0
運営経費	建物維持管理費	光熱水費	0	0	764,369	534,148	756,810
		燃料費	0	0	0	0	0
		修繕料	0	0	28,080	0	0
		建物管理委託費	388,800	388,800	2,728,080	1,012,792	1,033,300
		使用料及び賃借料	0	0	0	0	0
		その他経費	2,650	2,654	2,701	14,597	2,833
	運営費	事業運営費	0	0	0	0	0
		人件費	0	0	0	0	0
	指定管理委託料	0	0	0	0	0	
	小計		391,450	391,454	3,523,230	1,561,537	1,792,943
資本的経費	工事費	0	0	0	0	0	
	小計		0	0	0	0	
	減価償却費		781,620	712,600	712,600	712,600	-
総コスト	合計		1,173,070	1,104,054	4,235,830	2,274,137	1,792,943
	延床面積1m ² あたり(円/m ²)		5,830	5,487	21,053	11,303	8,911



施設コード			施設名称		
大分類	12	都市公園	上仲原公園管理棟		
中分類	01	その他公園施設			
細分類	01	公園施設（管理棟・管理事務所）			

所管部署
環境課

No.139

令和3年度

3.利用関連情報

■全体

利用対象制限の有無	-	利用対象	-			
定休日	-					
年度	平成28年度	平成29年度	平成30年度	平成31年度	令和2年度	
1 年間運営日数	-	-	-	-	-	
2 運営時間	-	-	-	-	-	
3 -	-	-	-	-	-	
4 -	-	-	-	-	-	
5 -	-	-	-	-	-	
6 -	-	-	-	-	-	
7 -	-	-	-	-	-	
8 -	-	-	-	-	-	
9 -	-	-	-	-	-	

■個別

名称		平成28年度	平成29年度	平成30年度	平成31年度	令和2年度
-	面積 (㎡)	-	-	-	-	-
	年間利用件数 (件)	-	-	-	-	-
	年間利用可能件数 (件)	-	-	-	-	-
	稼働率 (%)	-	-	-	-	-
-	面積 (㎡)	-	-	-	-	-
	年間利用件数 (件)	-	-	-	-	-
	年間利用可能件数 (件)	-	-	-	-	-
	稼働率 (%)	-	-	-	-	-
-	面積 (㎡)	-	-	-	-	-
	年間利用件数 (件)	-	-	-	-	-
	年間利用可能件数 (件)	-	-	-	-	-
	稼働率 (%)	-	-	-	-	-
-	面積 (㎡)	-	-	-	-	-
	年間利用件数 (件)	-	-	-	-	-
	年間利用可能件数 (件)	-	-	-	-	-
	稼働率 (%)	-	-	-	-	-
-	面積 (㎡)	-	-	-	-	-
	年間利用件数 (件)	-	-	-	-	-
	年間利用可能件数 (件)	-	-	-	-	-
	稼働率 (%)	-	-	-	-	-
-	面積 (㎡)	-	-	-	-	-
	年間利用件数 (件)	-	-	-	-	-
	年間利用可能件数 (件)	-	-	-	-	-
	稼働率 (%)	-	-	-	-	-
-	面積 (㎡)	-	-	-	-	-
	年間利用件数 (件)	-	-	-	-	-
	年間利用可能件数 (件)	-	-	-	-	-
	稼働率 (%)	-	-	-	-	-
-	面積 (㎡)	-	-	-	-	-
	年間利用件数 (件)	-	-	-	-	-
	年間利用可能件数 (件)	-	-	-	-	-
	稼働率 (%)	-	-	-	-	-
-	面積 (㎡)	-	-	-	-	-
	年間利用件数 (件)	-	-	-	-	-
	年間利用可能件数 (件)	-	-	-	-	-
	稼働率 (%)	-	-	-	-	-

施設コード		施設名称
大分類	12 都市公園	東大和市立狭山緑地管理事務所（どんぐり小屋）
中分類	01 その他公園施設	
細分類	## 公園施設（管理事務所）	

所管部署
環境課

No.140

令和3年度

1.施設関連情報

所在地	奈良橋1-249			
財産区分	行政財産（公共用財産）			
設置根拠	-			
複合施設区分	複合	複合施設名	東大和市立狭山緑地管理事務所	
運営方法	委託	地域防災計画	-	
土地	用途地域	第一種低層住居専用地域		
	建ぺい率	30%	容積率	50%
	敷地面積	145,349.29 m ²	所有形態	市、民間
	延床面積	99.54 m ²	所有形態	市
建物	建築年度	2019(平成31)	更新時期	2049(令和31)
	経過年数	2	更新費用(億円)	0.32
	耐用年数	30	構造	木造
	階層	地上1階	棟数	1
	行政財産の使用許可	無	アスベスト対策	対応不要
	バリアフリー		耐震性	
	だれでもトイレ	有	耐震基準	新耐震基準
	自動ドア	無	耐震診断	対応不要
	エレベーター	無	耐震改修	対応不要
	段差解消	有		
	点字ブロック	有		
	手摺り	有		

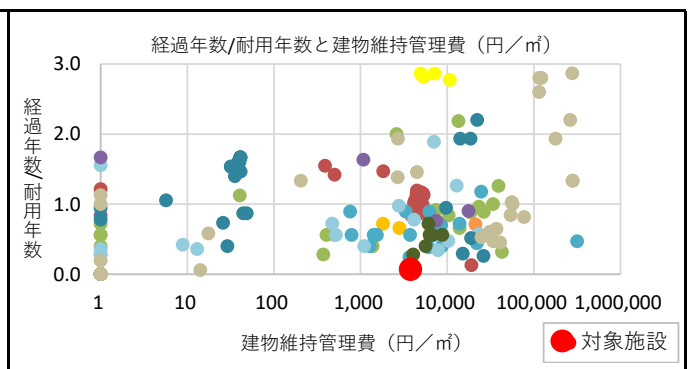
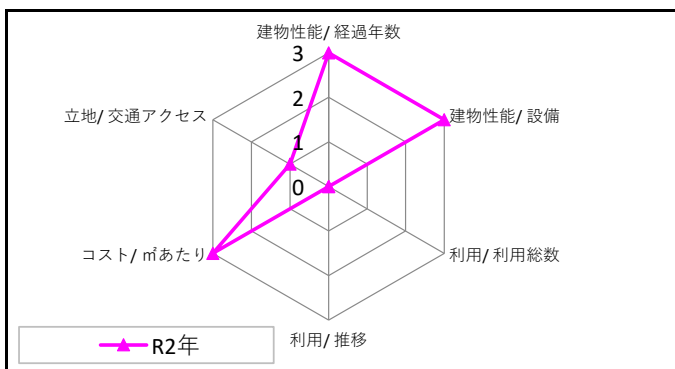
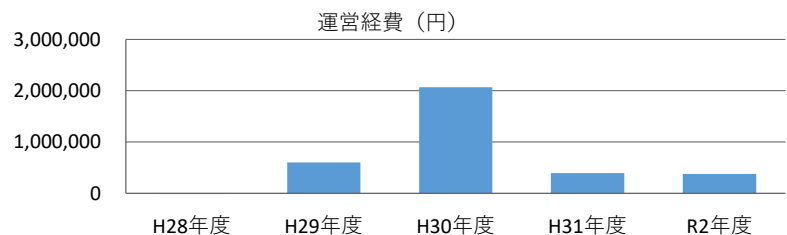


2.コスト関連情報

大区分	中区分	細区分	平成28年度	平成29年度	平成30年度	平成31年度	令和2年度
収入	使用料等	使用料	0	0	0	0	0
		手数料	0	0	0	0	0
		その他収入	0	0	0	0	0
	小計		0	0	0	0	0
運営経費	建物維持管理費	光熱水費	0	0	28,342	213,136	235,251
		燃料費	0	0	0	0	0
		修繕料	0	0	0	0	0
		建物管理委託費	0	600,000	1,452,000	141,264	129,600
		使用料及び賃借料	0	0	0	0	0
		その他経費	2,367	2,379	585,763	41,640	11,684
	運営費	事業運営費	0	0	0	0	0
		人件費	0	0	0	0	0
	指定管理委託料	0	0	0	0	0	
	小計	2,367	602,379	2,066,105	396,040	376,535	
資本的経費	工事費		0	0	32,400,000	0	0
		小計	0	0	32,400,000	0	0
	減価償却費		116,115	116,115	116,115	116,115	-
総コスト	合計		118,482	718,494	34,582,220	512,155	376,535
	延床面積1㎡あたり (円/㎡)		4,324	26,222	347,420	5,145	3,783

単位 (円)

特記事項
1984年度に建築した建物を、2019年度に建替えた。



施設コード			施設名称		
大分類	12	都市公園	東大和市立狭山緑地管理事務所（どんぐり小屋）		
中分類	01	その他公園施設			
細分類	##	公園施設（管理事務所）			

所管部署
環境課

No.140

令和3年度

3.利用関連情報

■全体

利用対象制限の有無		無	利用対象	夜間利用不可		
定休日		-				
年度		平成28年度	平成29年度	平成30年度	平成31年度	令和2年度
1	年間運営日数	-	-	-	-	-
2	運営時間	-	-	-	-	-
3	-	-	-	-	-	-
4	-	-	-	-	-	-
5	-	-	-	-	-	-
6	-	-	-	-	-	-
7	-	-	-	-	-	-
8	-	-	-	-	-	-
9	-	-	-	-	-	-

■個別

名称		平成28年度	平成29年度	平成30年度	平成31年度	令和2年度
-	面積 (㎡)	-	-	-	-	-
	年間利用件数 (件)	-	-	-	-	-
	年間利用可能件数 (件)	-	-	-	-	-
	稼働率 (%)	-	-	-	-	-
-	面積 (㎡)	-	-	-	-	-
	年間利用件数 (件)	-	-	-	-	-
	年間利用可能件数 (件)	-	-	-	-	-
	稼働率 (%)	-	-	-	-	-
-	面積 (㎡)	-	-	-	-	-
	年間利用件数 (件)	-	-	-	-	-
	年間利用可能件数 (件)	-	-	-	-	-
	稼働率 (%)	-	-	-	-	-
-	面積 (㎡)	-	-	-	-	-
	年間利用件数 (件)	-	-	-	-	-
	年間利用可能件数 (件)	-	-	-	-	-
	稼働率 (%)	-	-	-	-	-
-	面積 (㎡)	-	-	-	-	-
	年間利用件数 (件)	-	-	-	-	-
	年間利用可能件数 (件)	-	-	-	-	-
	稼働率 (%)	-	-	-	-	-
-	面積 (㎡)	-	-	-	-	-
	年間利用件数 (件)	-	-	-	-	-
	年間利用可能件数 (件)	-	-	-	-	-
	稼働率 (%)	-	-	-	-	-
-	面積 (㎡)	-	-	-	-	-
	年間利用件数 (件)	-	-	-	-	-
	年間利用可能件数 (件)	-	-	-	-	-
	稼働率 (%)	-	-	-	-	-
-	面積 (㎡)	-	-	-	-	-
	年間利用件数 (件)	-	-	-	-	-
	年間利用可能件数 (件)	-	-	-	-	-
	稼働率 (%)	-	-	-	-	-
-	面積 (㎡)	-	-	-	-	-
	年間利用件数 (件)	-	-	-	-	-
	年間利用可能件数 (件)	-	-	-	-	-
	稼働率 (%)	-	-	-	-	-

施設コード			施設名称
大分類	13	公衆衛生施設	桜が丘市民広場（トイレ）
中分類	01	公園内便所	
細分類	01	公園内便所	

所管部署
社会教育課

No.141

令和3年度

1.施設関連情報

所在地	桜が丘2-142-2			
財産区分	行政財産（公共用財産）			
設置根拠	-			
複合施設区分	単独	複合施設名	-	
運営方法	指定管理	地域防災計画	-	
土地	用途地域	工業地域		
	建ぺい率	60%	容積率	200%
	敷地面積	11,367.34 m ²	所有形態	市
	延床面積	93.00 m ²	所有形態	市
建物	建築年度	2018(平成30)	更新時期	2068(令和50)
	経過年数	3	更新費用(億円)	0.49248
	耐用年数	50	構造	RC
	階層	地上1階	棟数	1
	行政財産の使用許可	無	アスベスト対策	対応不要
	バリアフリー		耐震性	
	だれでもトイレ	有	耐震基準	新耐震基準
	自動ドア	有	耐震診断	対応不要
	エレベーター	無	耐震改修	対応不要
	段差解消	有		
	点字ブロック	有		
	手摺り	有		



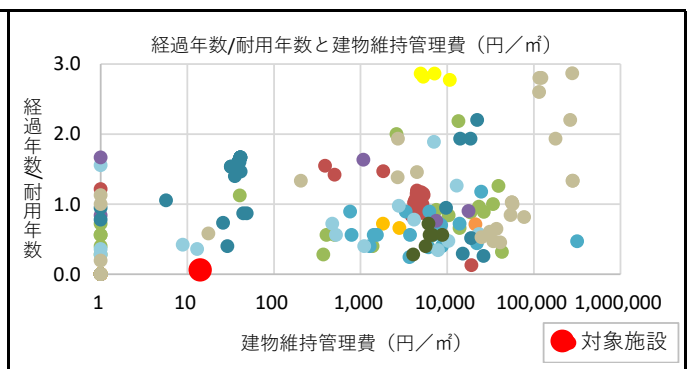
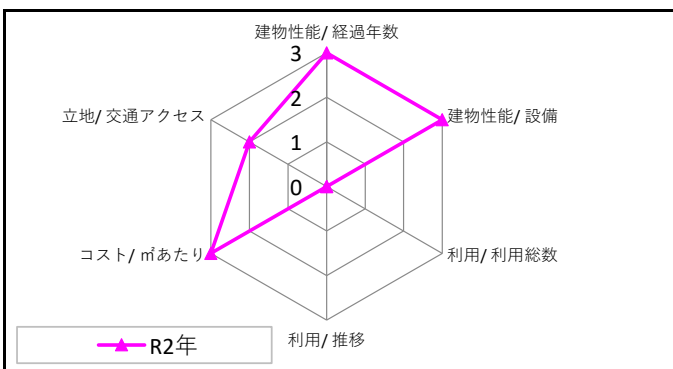
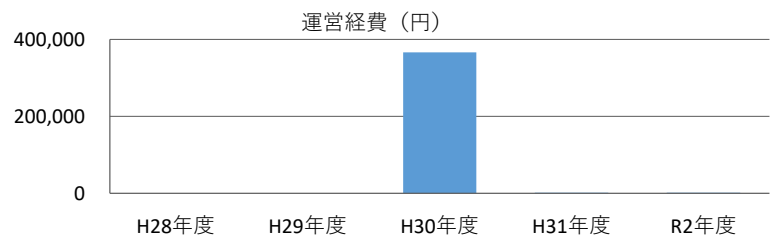
2.コスト関連情報

大区分	中区分	細区分	平成28年度	平成29年度	平成30年度	平成31年度	令和2年度
収入	使用料等	使用料	0	0	4,464	7,444	9,972
		手数料	0	0	0	0	0
		その他収入	0	0	0	0	0
	小計		0	0	4,464	7,444	9,972
運営経費	建物維持管理費	光熱水費	0	0	0	0	0
		燃料費	0	0	0	0	0
		修繕料	0	0	0	0	0
		建物管理委託費	0	0	0	0	0
		使用料及び賃借料	0	0	353,160	0	0
		その他経費	0	0	13,312	1,297	1,310
	運営費	事業運営費	0	0	0	0	0
		人件費	0	0	0	0	0
	指定管理委託料		0	0	0	0	0
	小計		0	0	366,472	1,297	1,310
資本的経費	工事費		0	0	49,248,000	0	0
	小計		0	0	49,248,000	0	0
	減価償却費		0	0	0	1,329,696	-
総コスト	合計		0	0	49,614,472	1,330,993	1,310
	延床面積1㎡あたり(円/㎡)		0	0	500,903	14	14

単位(円)

特記事項

- ・平成22年度から指定管理者による管理・運営
- ・指定管理委託料は、市民体育館、市民プール、桜が丘市民広場、上仲原運動公園施設で一括しており、ここでは市民体育館に計上



施設コード			施設名称
大分類	13	公衆衛生施設	桜が丘市民広場（トイレ）
中分類	01	公園内便所	
細分類	01	公園内便所	

所管部署
社会教育課

No.141

令和3年度

3.利用関連情報

■全体

利用対象制限の有無	無	利用対象	-		
定休日	-				
年度	平成28年度	平成29年度	平成30年度	平成31年度	令和2年度
1 年間運営日数	-	-	-	-	-
2 運営時間	-	-	-	-	-
3 -	-	-	-	-	-
4 -	-	-	-	-	-
5 -	-	-	-	-	-
6 -	-	-	-	-	-
7 -	-	-	-	-	-
8 -	-	-	-	-	-
9 -	-	-	-	-	-

■個別

名称	平成28年度	平成29年度	平成30年度	平成31年度	令和2年度
-	面積 (㎡)	-	-	-	-
	年間利用件数 (件)	-	-	-	-
	年間利用可能件数 (件)	-	-	-	-
	稼働率 (%)	-	-	-	-
-	面積 (㎡)	-	-	-	-
	年間利用件数 (件)	-	-	-	-
	年間利用可能件数 (件)	-	-	-	-
	稼働率 (%)	-	-	-	-
-	面積 (㎡)	-	-	-	-
	年間利用件数 (件)	-	-	-	-
	年間利用可能件数 (件)	-	-	-	-
	稼働率 (%)	-	-	-	-
-	面積 (㎡)	-	-	-	-
	年間利用件数 (件)	-	-	-	-
	年間利用可能件数 (件)	-	-	-	-
	稼働率 (%)	-	-	-	-
-	面積 (㎡)	-	-	-	-
	年間利用件数 (件)	-	-	-	-
	年間利用可能件数 (件)	-	-	-	-
	稼働率 (%)	-	-	-	-
-	面積 (㎡)	-	-	-	-
	年間利用件数 (件)	-	-	-	-
	年間利用可能件数 (件)	-	-	-	-
	稼働率 (%)	-	-	-	-
-	面積 (㎡)	-	-	-	-
	年間利用件数 (件)	-	-	-	-
	年間利用可能件数 (件)	-	-	-	-
	稼働率 (%)	-	-	-	-
-	面積 (㎡)	-	-	-	-
	年間利用件数 (件)	-	-	-	-
	年間利用可能件数 (件)	-	-	-	-
	稼働率 (%)	-	-	-	-
-	面積 (㎡)	-	-	-	-
	年間利用件数 (件)	-	-	-	-
	年間利用可能件数 (件)	-	-	-	-
	稼働率 (%)	-	-	-	-

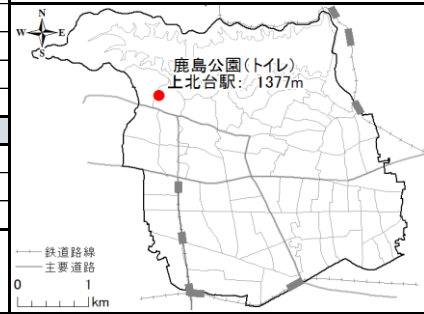
施設コード			施設名称
大分類	13	公衆衛生施設	鹿島公園（トイレ）
中分類	01	公園内便所	
細分類	01	公園内便所	

所管部署
環境課

No.142
令和3年度

1.施設関連情報

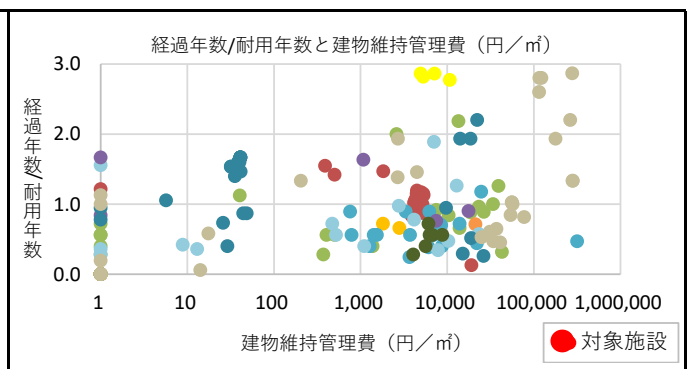
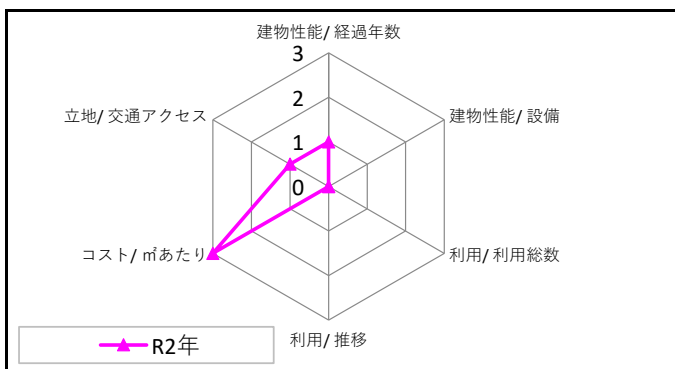
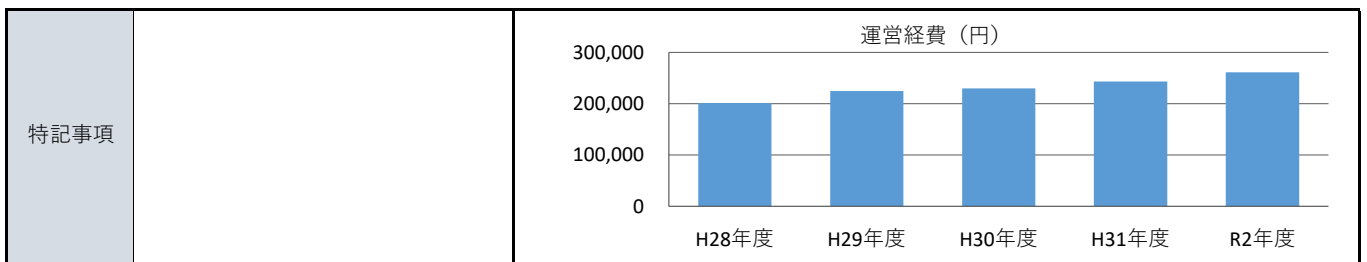
所在地	芋窪1-2067外			
財産区分	行政財産（公共用財産）			
設置根拠	-			
複合施設区分	単独	複合施設名	-	
運営方法	直営	地域防災計画	-	
土地	用途地域	第一種低層住居専用地域		
	建ぺい率	40%	容積率	60%
	敷地面積	3,284.66 m ²	所有形態	民間
	延床面積	2.60 m ²	所有形態	市
建物	建築年度	1973(昭和48)	更新時期	1988(昭和63)
	経過年数	47	更新費用(億円)	0.003
	耐用年数	15	構造	その他
	階層	-	棟数	1
	行政財産の使用許可	無	アスベスト対策	-
	バリアフリー		耐震性	
	だれでもトイレ	無	耐震基準	旧耐震基準
	自動ドア	無	耐震診断	未実施
	エレベーター	無	耐震改修	未実施
	段差解消	無		
	点字ブロック	無		
	手摺り	無		



2.コスト関連情報

大区分	中区分	細区分	平成28年度	平成29年度	平成30年度	平成31年度	令和2年度
収入	使用料等	使用料	0	0	0	0	0
		手数料	0	0	0	0	0
		その他収入	0	0	0	0	0
	小計		0	0	0	0	0
運営経費	建物維持管理費	光熱水費	0	0	22,396	26,954	23,505
		燃料費	0	0	0	0	0
		修繕料	0	22,680	0	0	0
		建物管理委託費	201,262	202,266	207,236	210,429	231,469
		使用料及び賃借料	0	0	0	0	0
		その他経費	0	0	0	5,910	6,252
	運営費	事業運営費	0	0	0	0	0
		人件費	0	0	0	0	0
指定管理委託料		0	0	0	0	0	
小計		201,262	224,946	229,632	243,293	261,226	
資本的経費	工事費		0	0	0	0	0
	小計		0	0	0	0	0
	減価償却費		0	0	0	-	-
総コスト	合計		201,262	224,946	229,632	243,293	261,226
	延床面積1㎡あたり(円/㎡)		77,432	86,544	88,347	93,603	100,502

単位(円)



施設コード			施設名称		
大分類	13	公衆衛生施設	鹿島公園（トイレ）		
中分類	01	公園内便所			
細分類	01	公園内便所			

所管部署
環境課

No.142

令和3年度

3.利用関連情報

■全体

利用対象制限の有無		無	利用対象		-	
定休日		-				
年度		平成28年度	平成29年度	平成30年度	平成31年度	令和2年度
1	年間運営日数	-	-	-	-	-
2	運営時間	-	-	-	-	-
3	-	-	-	-	-	-
4	-	-	-	-	-	-
5	-	-	-	-	-	-
6	-	-	-	-	-	-
7	-	-	-	-	-	-
8	-	-	-	-	-	-
9	-	-	-	-	-	-

■個別

名称		平成28年度	平成29年度	平成30年度	平成31年度	令和2年度
-	面積 (㎡)	-	-	-	-	-
	年間利用件数 (件)	-	-	-	-	-
	年間利用可能件数 (件)	-	-	-	-	-
	稼働率 (%)	-	-	-	-	-
-	面積 (㎡)	-	-	-	-	-
	年間利用件数 (件)	-	-	-	-	-
	年間利用可能件数 (件)	-	-	-	-	-
	稼働率 (%)	-	-	-	-	-
-	面積 (㎡)	-	-	-	-	-
	年間利用件数 (件)	-	-	-	-	-
	年間利用可能件数 (件)	-	-	-	-	-
	稼働率 (%)	-	-	-	-	-
-	面積 (㎡)	-	-	-	-	-
	年間利用件数 (件)	-	-	-	-	-
	年間利用可能件数 (件)	-	-	-	-	-
	稼働率 (%)	-	-	-	-	-
-	面積 (㎡)	-	-	-	-	-
	年間利用件数 (件)	-	-	-	-	-
	年間利用可能件数 (件)	-	-	-	-	-
	稼働率 (%)	-	-	-	-	-
-	面積 (㎡)	-	-	-	-	-
	年間利用件数 (件)	-	-	-	-	-
	年間利用可能件数 (件)	-	-	-	-	-
	稼働率 (%)	-	-	-	-	-
-	面積 (㎡)	-	-	-	-	-
	年間利用件数 (件)	-	-	-	-	-
	年間利用可能件数 (件)	-	-	-	-	-
	稼働率 (%)	-	-	-	-	-
-	面積 (㎡)	-	-	-	-	-
	年間利用件数 (件)	-	-	-	-	-
	年間利用可能件数 (件)	-	-	-	-	-
	稼働率 (%)	-	-	-	-	-
-	面積 (㎡)	-	-	-	-	-
	年間利用件数 (件)	-	-	-	-	-
	年間利用可能件数 (件)	-	-	-	-	-
	稼働率 (%)	-	-	-	-	-

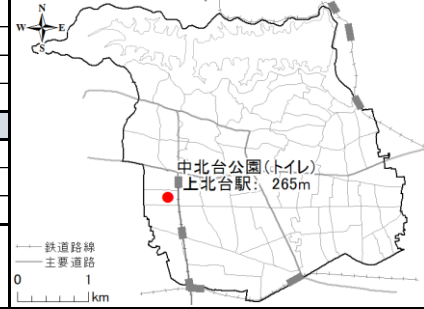
施設コード			施設名称
大分類	13	公衆衛生施設	中北台公園 (トイレ)
中分類	01	公園内便所	
細分類	01	公園内便所	

所管部署
環境課

No.143
令和3年度

1.施設関連情報

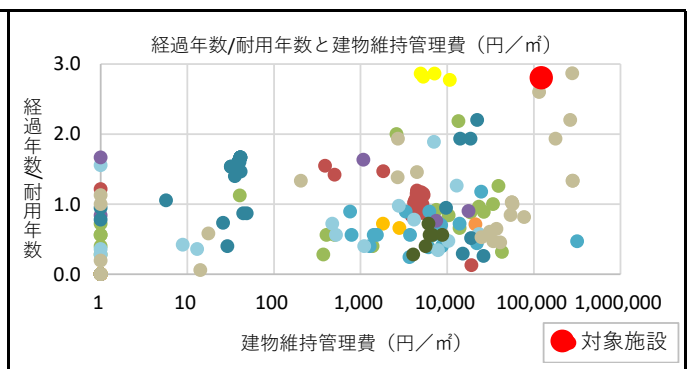
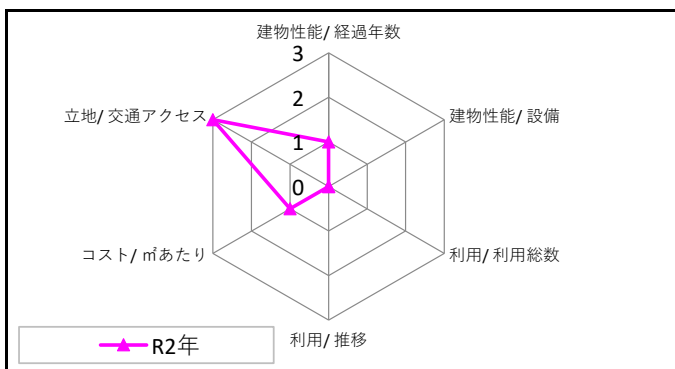
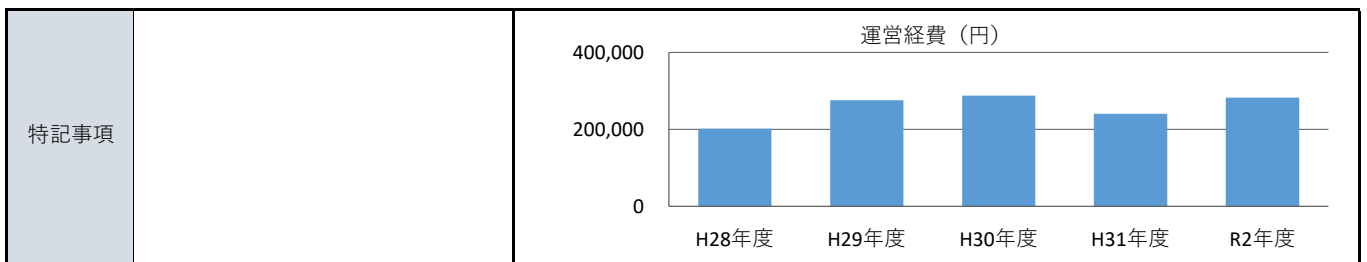
所在地	上北台2-865-4			
財産区分	行政財産 (公共用財産)			
設置根拠	-			
複合施設区分	単独	複合施設名	-	
運営方法	直営	地域防災計画	-	
土地	用途地域	第一種中高層住居専用地域		
	建ぺい率	50%	容積率	150%
	敷地面積	4,715.86 m ²	所有形態	市
	延床面積	2.30 m ²	所有形態	市
建物	建築年度	1978(昭和53)	更新時期	1993(平成5)
	経過年数	42	更新費用 (億円)	0.003
	耐用年数	15	構造	その他
	階層	-	棟数	1
	行政財産の使用許可	無	アスベスト対策	-
	バリアフリー		耐震性	
	だれでもトイレ	無	耐震基準	旧耐震基準
	自動ドア	無	耐震診断	未実施
	エレベーター	無	耐震改修	未実施
	段差解消	無		
	点字ブロック	無		
	手摺り	無		



2.コスト関連情報

大区分	中区分	細区分	平成28年度	平成29年度	平成30年度	平成31年度	令和2年度
収入	使用料等	使用料	0	0	0	0	0
		手数料	0	0	0	0	0
		その他収入	0	0	0	0	0
	小計		0	0	0	0	0
運営経費	建物維持管理費	光熱水費	0	0	80,130	24,351	44,359
		燃料費	0	0	0	0	0
		修繕料	0	73,224	0	0	0
		建物管理委託費	201,262	202,266	207,236	210,429	231,469
		使用料及び賃借料	0	0	0	0	0
		その他経費	0	0	0	5,910	6,252
	運営費	事業運営費	0	0	0	0	0
		人件費	0	0	0	0	0
	指定管理委託料	0	0	0	0	0	
	小計	201,262	275,490	287,366	240,690	282,080	
資本的経費	工事費	0	0	0	0	0	
	小計	0	0	0	0	0	
	減価償却費	0	0	0	-	-	
総コスト	合計	201,262	275,490	287,366	240,690	282,080	
	延床面積1m ² あたり (円/m ²)	87,505	119,778	124,942	104,648	122,643	

単位 (円)



施設コード			施設名称
大分類	13	公衆衛生施設	中北台公園（トイレ）
中分類	01	公園内便所	
細分類	01	公園内便所	

所管部署
環境課

No.143

令和3年度

3.利用関連情報

■全体

利用対象制限の有無	無	利用対象	-			
定休日	-					
年度	平成28年度	平成29年度	平成30年度	平成31年度	令和2年度	
1 年間運営日数	-	-	-	-	-	
2 運営時間	-	-	-	-	-	
3 -	-	-	-	-	-	
4 -	-	-	-	-	-	
5 -	-	-	-	-	-	
6 -	-	-	-	-	-	
7 -	-	-	-	-	-	
8 -	-	-	-	-	-	
9 -	-	-	-	-	-	

■個別

名称	平成28年度	平成29年度	平成30年度	平成31年度	令和2年度
-	面積 (㎡)	-	-	-	-
	年間利用件数 (件)	-	-	-	-
	年間利用可能件数 (件)	-	-	-	-
	稼働率 (%)	-	-	-	-
-	面積 (㎡)	-	-	-	-
	年間利用件数 (件)	-	-	-	-
	年間利用可能件数 (件)	-	-	-	-
	稼働率 (%)	-	-	-	-
-	面積 (㎡)	-	-	-	-
	年間利用件数 (件)	-	-	-	-
	年間利用可能件数 (件)	-	-	-	-
	稼働率 (%)	-	-	-	-
-	面積 (㎡)	-	-	-	-
	年間利用件数 (件)	-	-	-	-
	年間利用可能件数 (件)	-	-	-	-
	稼働率 (%)	-	-	-	-
-	面積 (㎡)	-	-	-	-
	年間利用件数 (件)	-	-	-	-
	年間利用可能件数 (件)	-	-	-	-
	稼働率 (%)	-	-	-	-
-	面積 (㎡)	-	-	-	-
	年間利用件数 (件)	-	-	-	-
	年間利用可能件数 (件)	-	-	-	-
	稼働率 (%)	-	-	-	-
-	面積 (㎡)	-	-	-	-
	年間利用件数 (件)	-	-	-	-
	年間利用可能件数 (件)	-	-	-	-
	稼働率 (%)	-	-	-	-
-	面積 (㎡)	-	-	-	-
	年間利用件数 (件)	-	-	-	-
	年間利用可能件数 (件)	-	-	-	-
	稼働率 (%)	-	-	-	-
-	面積 (㎡)	-	-	-	-
	年間利用件数 (件)	-	-	-	-
	年間利用可能件数 (件)	-	-	-	-
	稼働率 (%)	-	-	-	-

施設コード			施設名称
大分類	13	公衆衛生施設	芝中央公園 (トイレ)
中分類	01	公園内便所	
細分類	01	公園内便所	

所管部署
環境課

No.144

令和3年度

1.施設関連情報

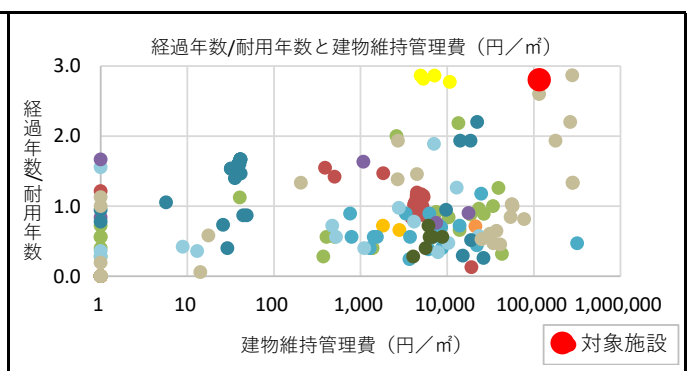
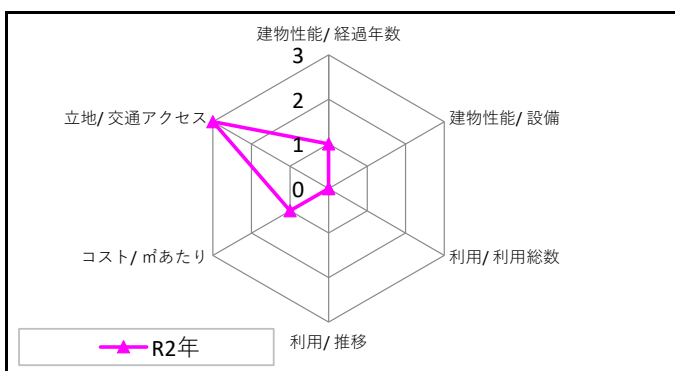
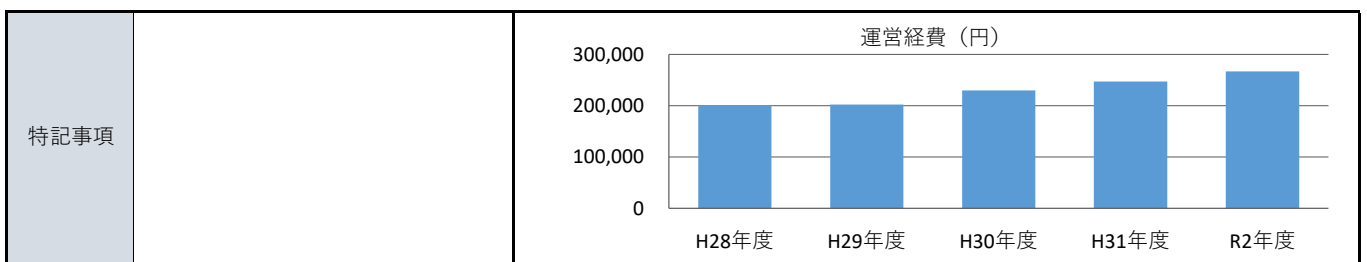
所在地	蔵敷3-691-20			
財産区分	行政財産 (公共用財産)			
設置根拠	-			
複合施設区分	単独	複合施設名	-	
運営方法	直営	地域防災計画	-	
土地	用途地域	第一種中高層住居専用地域		
	建ぺい率	50%	容積率	
	敷地面積	4,681.51 m ²	所有形態	
	延床面積	2.30 m ²	所有形態	
建物	建築年度	1978(昭和53)	更新時期	
	経過年数	42	更新費用 (億円)	
	耐用年数	15	構造	
	階層	-	棟数	
	行政財産の使用許可	無	アスベスト対策	
	バリアフリー		耐震性	
	だれでもトイレ	無	耐震基準	
	自動ドア	無	耐震診断	
	エレベーター	無	耐震改修	
	段差解消	無		
	点字ブロック	無		
	手摺り	無		



2.コスト関連情報

大区分	中区分	細区分	平成28年度	平成29年度	平成30年度	平成31年度	令和2年度
収入	使用料等	使用料	0	0	0	0	0
		手数料	0	0	0	0	0
		その他収入	0	0	0	0	0
	小計		0	0	0	0	0
運営経費	建物維持管理費	光熱水費	0	0	22,443	30,601	29,276
		燃料費	0	0	0	0	0
		修繕料	0	0	0	0	0
		建物管理委託費	201,262	202,266	207,236	210,429	231,469
		使用料及び賃借料	0	0	0	0	0
		その他経費	0	0	0	5,910	6,252
	運営費	事業運営費	0	0	0	0	0
		人件費	0	0	0	0	0
	指定管理委託料	0	0	0	0	0	
	小計	201,262	202,266	229,679	246,940	266,997	
資本的経費	工事費	0	0	0	0	0	
	小計	0	0	0	0	0	
	減価償却費	0	0	0	-	-	
総コスト	合計	201,262	202,266	229,679	246,940	266,997	
	延床面積1m ² あたり (円/m ²)	87,505	87,942	99,860	107,365	116,086	

単位 (円)



施設コード			施設名称
大分類	13	公衆衛生施設	芝中中央公園（トイレ）
中分類	01	公園内便所	
細分類	01	公園内便所	

所管部署
環境課

No.144

令和3年度

3.利用関連情報

■全体

利用対象制限の有無	無	利用対象	-		
定休日	-				
年度	平成28年度	平成29年度	平成30年度	平成31年度	令和2年度
1 年間運営日数	-	-	-	-	-
2 運営時間	-	-	-	-	-
3 -	-	-	-	-	-
4 -	-	-	-	-	-
5 -	-	-	-	-	-
6 -	-	-	-	-	-
7 -	-	-	-	-	-
8 -	-	-	-	-	-
9 -	-	-	-	-	-

■個別

名称	平成28年度	平成29年度	平成30年度	平成31年度	令和2年度
-	面積 (㎡)	-	-	-	-
	年間利用件数 (件)	-	-	-	-
	年間利用可能件数 (件)	-	-	-	-
	稼働率 (%)	-	-	-	-
-	面積 (㎡)	-	-	-	-
	年間利用件数 (件)	-	-	-	-
	年間利用可能件数 (件)	-	-	-	-
	稼働率 (%)	-	-	-	-
-	面積 (㎡)	-	-	-	-
	年間利用件数 (件)	-	-	-	-
	年間利用可能件数 (件)	-	-	-	-
	稼働率 (%)	-	-	-	-
-	面積 (㎡)	-	-	-	-
	年間利用件数 (件)	-	-	-	-
	年間利用可能件数 (件)	-	-	-	-
	稼働率 (%)	-	-	-	-
-	面積 (㎡)	-	-	-	-
	年間利用件数 (件)	-	-	-	-
	年間利用可能件数 (件)	-	-	-	-
	稼働率 (%)	-	-	-	-
-	面積 (㎡)	-	-	-	-
	年間利用件数 (件)	-	-	-	-
	年間利用可能件数 (件)	-	-	-	-
	稼働率 (%)	-	-	-	-
-	面積 (㎡)	-	-	-	-
	年間利用件数 (件)	-	-	-	-
	年間利用可能件数 (件)	-	-	-	-
	稼働率 (%)	-	-	-	-
-	面積 (㎡)	-	-	-	-
	年間利用件数 (件)	-	-	-	-
	年間利用可能件数 (件)	-	-	-	-
	稼働率 (%)	-	-	-	-
-	面積 (㎡)	-	-	-	-
	年間利用件数 (件)	-	-	-	-
	年間利用可能件数 (件)	-	-	-	-
	稼働率 (%)	-	-	-	-
-	面積 (㎡)	-	-	-	-
	年間利用件数 (件)	-	-	-	-
	年間利用可能件数 (件)	-	-	-	-
	稼働率 (%)	-	-	-	-

施設コード			施設名称
大分類	13	公衆衛生施設	上仲原公園南側（トイレ）
中分類	01	公園内便所	
細分類	01	公園内便所	

所管部署
環境課

No.145
令和3年度

1.施設関連情報

所在地	向原1-1-1外			
財産区分	行政財産（公共用財産）			
設置根拠	-			
複合施設区分	併設	複合施設名	-	
運営方法	直営	地域防災計画	-	
土地	用途地域	第一種低層住居専用地域		
	建ぺい率	50%	容積率	
	敷地面積	43,305.65 m ²	所有形態	
	延床面積	18.72 m ²	所有形態	
建物	建築年度	1981(昭和56)	更新時期	
	経過年数	39	更新費用(億円)	
	耐用年数	38	構造	
	階層	地上1階	棟数	
	行政財産の使用許可	無	アスベスト対策	
	バリアフリー		耐震性	
	だれでもトイレ	無	耐震基準	
	自動ドア	無	耐震診断	
	エレベーター	無	耐震改修	
	段差解消	無		
	点字ブロック	無		
	手摺り	無		

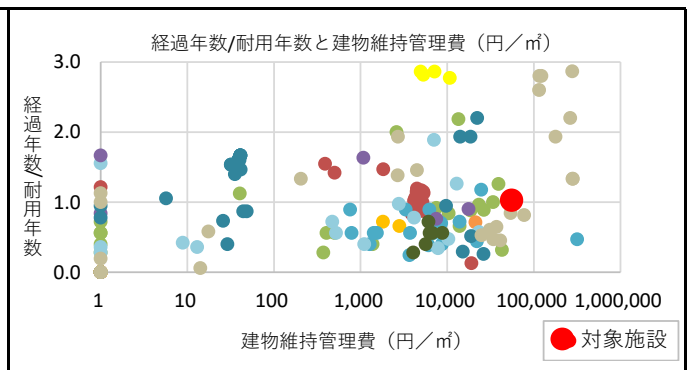
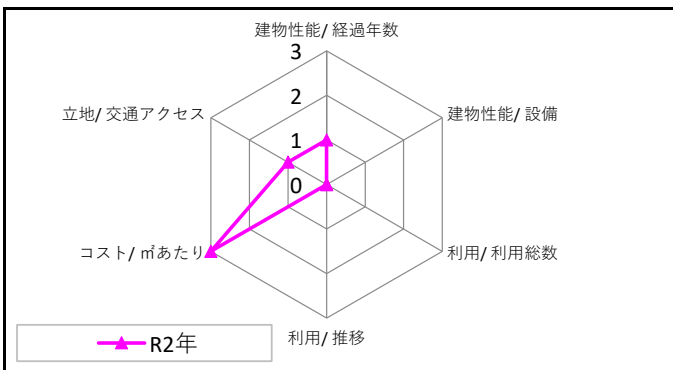
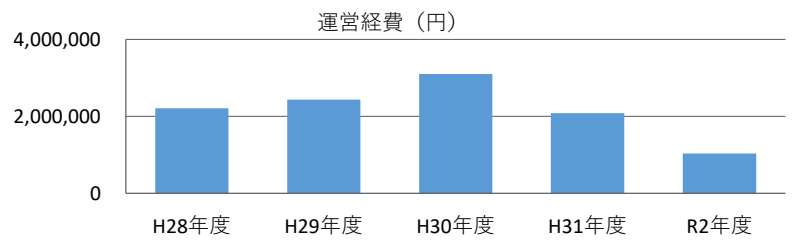


2.コスト関連情報

大区分	中区分	細区分	平成28年度	平成29年度	平成30年度	平成31年度	令和2年度
収入	使用料等	使用料	0	0	0	0	0
		手数料	0	0	0	0	0
		その他収入	0	0	0	0	0
	小計		0	0	0	0	0
運営経費	建物維持管理費	光熱水費	0	0	764,369	298,962	127,364
		燃料費	0	0	0	0	0
		修繕料	0	159,192	0	0	0
		建物管理委託費	2,209,680	2,275,776	2,339,280	1,773,648	904,200
		使用料及び賃借料	0	0	0	0	0
		その他経費	0	0	0	11,820	6,252
	運営費	事業運営費	0	0	0	0	0
		人件費	0	0	0	0	0
	指定管理委託料	0	0	0	0	0	
	小計	2,209,680	2,434,968	3,103,649	2,084,430	1,037,816	
資本的経費	工事費	0	0	0	0	0	
	小計	0	0	0	0	0	
	減価償却費	0	0	0	-	-	
総コスト	合計		2,209,680	2,434,968	3,103,649	2,084,430	1,037,816
	延床面積1㎡あたり(円/㎡)		118,038	130,073	165,793	111,348	55,439

単位(円)

特記事項
コスト関連情報は、No.160上仲原公園北側（トイレ）を含み計上



施設コード			施設名称
大分類	13	公衆衛生施設	上仲原公園南側（トイレ）
中分類	01	公園内便所	
細分類	01	公園内便所	

所管部署
環境課

No.145

令和3年度

3.利用関連情報

■全体

利用対象制限の有無	無	利用対象	-			
定休日	-					
年度	平成28年度	平成29年度	平成30年度	平成31年度	令和2年度	
1 年間運営日数	-	-	-	-	-	
2 運営時間	-	-	-	-	-	
3 -	-	-	-	-	-	
4 -	-	-	-	-	-	
5 -	-	-	-	-	-	
6 -	-	-	-	-	-	
7 -	-	-	-	-	-	
8 -	-	-	-	-	-	
9 -	-	-	-	-	-	

■個別

名称	平成28年度	平成29年度	平成30年度	平成31年度	令和2年度
-	面積 (㎡)	-	-	-	-
	年間利用件数 (件)	-	-	-	-
	年間利用可能件数 (件)	-	-	-	-
	稼働率 (%)	-	-	-	-
-	面積 (㎡)	-	-	-	-
	年間利用件数 (件)	-	-	-	-
	年間利用可能件数 (件)	-	-	-	-
	稼働率 (%)	-	-	-	-
-	面積 (㎡)	-	-	-	-
	年間利用件数 (件)	-	-	-	-
	年間利用可能件数 (件)	-	-	-	-
	稼働率 (%)	-	-	-	-
-	面積 (㎡)	-	-	-	-
	年間利用件数 (件)	-	-	-	-
	年間利用可能件数 (件)	-	-	-	-
	稼働率 (%)	-	-	-	-
-	面積 (㎡)	-	-	-	-
	年間利用件数 (件)	-	-	-	-
	年間利用可能件数 (件)	-	-	-	-
	稼働率 (%)	-	-	-	-
-	面積 (㎡)	-	-	-	-
	年間利用件数 (件)	-	-	-	-
	年間利用可能件数 (件)	-	-	-	-
	稼働率 (%)	-	-	-	-
-	面積 (㎡)	-	-	-	-
	年間利用件数 (件)	-	-	-	-
	年間利用可能件数 (件)	-	-	-	-
	稼働率 (%)	-	-	-	-
-	面積 (㎡)	-	-	-	-
	年間利用件数 (件)	-	-	-	-
	年間利用可能件数 (件)	-	-	-	-
	稼働率 (%)	-	-	-	-
-	面積 (㎡)	-	-	-	-
	年間利用件数 (件)	-	-	-	-
	年間利用可能件数 (件)	-	-	-	-
	稼働率 (%)	-	-	-	-

施設コード			施設名称
大分類	13	公衆衛生施設	上新堀公園（トイレ）
中分類	01	公園内便所	
細分類	01	公園内便所	

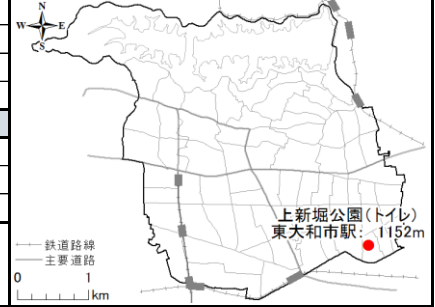
所管部署
環境課

No.146

令和3年度

1.施設関連情報

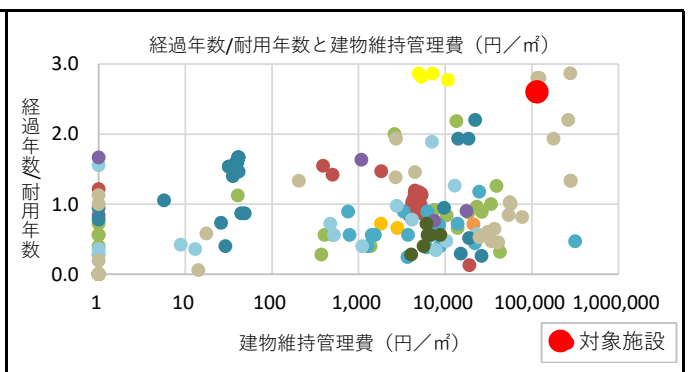
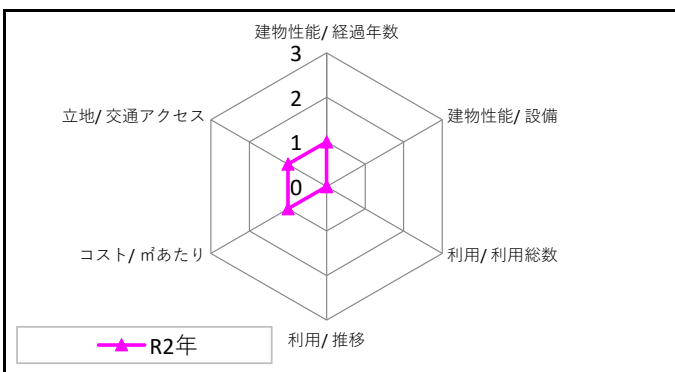
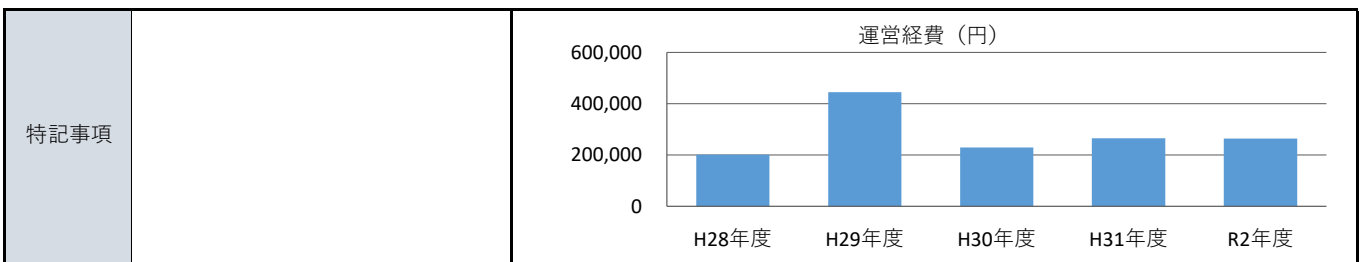
所在地	新堀3-4-10外			
財産区分	行政財産（公共用財産）			
設置根拠	-			
複合施設区分	単独	複合施設名	-	
運営方法	直営	地域防災計画	-	
土地	用途地域	第一種低層住居専用地域		
	建ぺい率	50%	容積率	
	敷地面積	1,339.77 m ²	所有形態	
	延床面積	2.30 m ²	所有形態	
建物	建築年度	1981(昭和56)	更新時期	
	経過年数	39	更新費用(億円)	
	耐用年数	15	構造	
	階層	-	棟数	
	行政財産の使用許可	無	アスベスト対策	
	バリアフリー		耐震性	
	だれでもトイレ	無	耐震基準	
	自動ドア	無	耐震診断	
	エレベーター	無	耐震改修	
	段差解消	無		
	点字ブロック	無		
	手摺り	無		



2.コスト関連情報

大区分	中区分	細区分	平成28年度	平成29年度	平成30年度	平成31年度	令和2年度
収入	使用料等	使用料	0	0	0	0	0
		手数料	0	0	0	0	0
		その他収入	0	0	0	0	0
	小計		0	0	0	0	0
運営経費	建物維持管理費	光熱水費	0	0	22,396	48,464	26,519
		燃料費	0	0	0	0	0
		修繕料	0	242,352	0	0	0
		建物管理委託費	201,262	202,266	207,236	210,429	231,469
		使用料及び賃借料	0	0	0	0	0
		その他経費	0	0	0	5,910	6,252
	運営費	事業運営費	0	0	0	0	0
		人件費	0	0	0	0	0
指定管理委託料		0	0	0	0	0	
小計		201,262	444,618	229,632	264,803	264,240	
資本的経費	工事費	0	0	0	0	0	
	小計	0	0	0	0	0	
減価償却費		0	0	0	-	-	
総コスト	合計	201,262	444,618	229,632	264,803	264,240	
	延床面積1㎡あたり (円/㎡)	87,505	193,312	99,840	115,132	114,887	

単位 (円)



施設コード			施設名称
大分類	13	公衆衛生施設	上新堀公園（トイレ）
中分類	01	公園内便所	
細分類	01	公園内便所	

所管部署
環境課

No.146

令和3年度

3.利用関連情報

■全体

利用対象制限の有無	無	利用対象	-		
定休日	-				
年度	平成28年度	平成29年度	平成30年度	平成31年度	令和2年度
1 年間運営日数	-	-	-	-	-
2 運営時間	-	-	-	-	-
3 -	-	-	-	-	-
4 -	-	-	-	-	-
5 -	-	-	-	-	-
6 -	-	-	-	-	-
7 -	-	-	-	-	-
8 -	-	-	-	-	-
9 -	-	-	-	-	-

■個別

名称	平成28年度	平成29年度	平成30年度	平成31年度	令和2年度
-	面積 (㎡)	-	-	-	-
	年間利用件数 (件)	-	-	-	-
	年間利用可能件数 (件)	-	-	-	-
	稼働率 (%)	-	-	-	-
-	面積 (㎡)	-	-	-	-
	年間利用件数 (件)	-	-	-	-
	年間利用可能件数 (件)	-	-	-	-
	稼働率 (%)	-	-	-	-
-	面積 (㎡)	-	-	-	-
	年間利用件数 (件)	-	-	-	-
	年間利用可能件数 (件)	-	-	-	-
	稼働率 (%)	-	-	-	-
-	面積 (㎡)	-	-	-	-
	年間利用件数 (件)	-	-	-	-
	年間利用可能件数 (件)	-	-	-	-
	稼働率 (%)	-	-	-	-
-	面積 (㎡)	-	-	-	-
	年間利用件数 (件)	-	-	-	-
	年間利用可能件数 (件)	-	-	-	-
	稼働率 (%)	-	-	-	-
-	面積 (㎡)	-	-	-	-
	年間利用件数 (件)	-	-	-	-
	年間利用可能件数 (件)	-	-	-	-
	稼働率 (%)	-	-	-	-
-	面積 (㎡)	-	-	-	-
	年間利用件数 (件)	-	-	-	-
	年間利用可能件数 (件)	-	-	-	-
	稼働率 (%)	-	-	-	-
-	面積 (㎡)	-	-	-	-
	年間利用件数 (件)	-	-	-	-
	年間利用可能件数 (件)	-	-	-	-
	稼働率 (%)	-	-	-	-
-	面積 (㎡)	-	-	-	-
	年間利用件数 (件)	-	-	-	-
	年間利用可能件数 (件)	-	-	-	-
	稼働率 (%)	-	-	-	-