

施設コード		施設名称
大分類	03 スポーツレクリエーション施設	上仲原公園運動施設（野球場・陸上競技場）
中分類	01 スポーツ施設	
細分類	01 運動施設	

所管部署
生涯学習課（社会教育課）

**No.45**  
令和4年度

1.施設関連情報

所在地	向原1-1			
財産区分	行政財産（公共用財産）			
設置根拠	東大和市体育施設等に関する条例			
複合施設区分	併設	複合施設名	-	
運営方法	指定管理	地域防災計画	広域避難所	
土地	用途地域	第一種低層住居専用地域		
	建ぺい率	50%	容積率	100%
建物	敷地面積	43,305.65 m <sup>2</sup>	所有形態	市
	延床面積	- m <sup>2</sup>	所有形態	-
	建築年度	-	更新時期	-
	経過年数	-	更新費用（億円）	管理棟はNo139に計上
	耐用年数	-	構造	-
	階層	-	棟数	0
	行政財産の使用許可	無	アスベスト対策	対応不要
	バリアフリー		耐震性	
	だれでもトイレ	無	耐震基準	-
	自動ドア	無	耐震診断	-
	エレベーター	無	耐震改修	-
	段差解消	無		
点字ブロック	無			
手摺り	無			

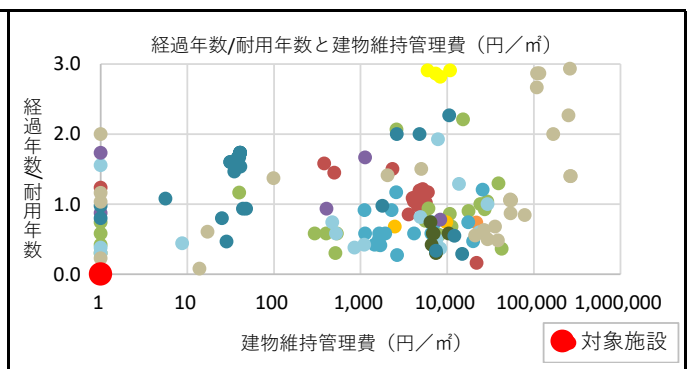
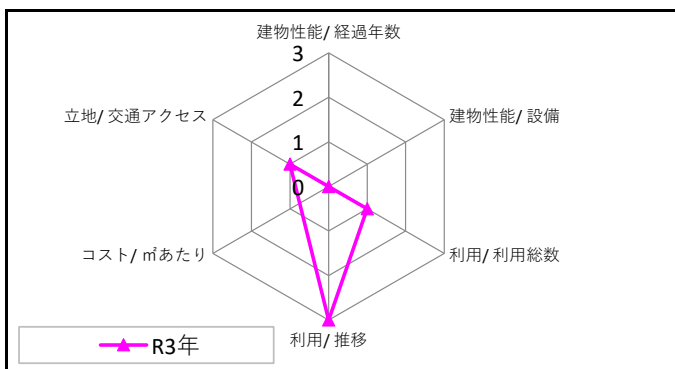


2.コスト関連情報

大区分	中区分	細区分	平成29年度	平成30年度	平成31年度	令和2年度	令和3年度
収入	使用料等	使用料	0	0	0	0	0
		手数料	0	0	0	0	0
		その他収入	0	0	0	0	0
	小計		0	0	0	0	0
運営経費	建物維持管理費	光熱水費	0	0	0	0	0
		燃料費	0	0	0	0	0
		修繕料	0	0	0	0	0
		建物管理委託費	0	0	0	0	0
		使用料及び賃借料	0	0	0	0	0
		その他経費	0	0	0	0	0
	運営費	事業運営費	0	0	0	0	0
		人件費	0	0	0	0	0
	指定管理委託料	0	0	0	0	0	
	小計		0	0	0	0	
資本的経費	工事費		29,160,000	0	0	0	0
	小計		29,160,000	0	0	0	0
	減価償却費		0	0	0	0	-
総コスト	合計		29,160,000	0	0	0	0
	延床面積1㎡あたり（円/㎡）		-	-	-	-	-

単位（円）

特記事項	<ul style="list-style-type: none"> <li>平成22年度から指定管理者による管理・運営</li> <li>指定管理委託料は、市民体育館、市民プール、桜が丘市民広場、上仲原運動公園施設で一括しており、ここでは市民体育館に計上</li> </ul>	<p>運営経費（円）</p>
------	---	----------------



施設コード		施設名称
大分類	03 スポーツレクリエーション施設	上仲原公園運動施設（野球場・陸上競技場）
中分類	01 スポーツ施設	
細分類	01 運動施設	

所管部署
生涯学習課（社会教育課）

No.45

令和4年度

3.利用関連情報

■全体

利用対象制限の有無	無	利用対象	-		
定休日	年末年始				
年度	平成29年度	平成30年度	平成31年度	令和2年度	令和3年度
1 年間運営日数	306	302	302	249	285
2 運営時間	0.00~10.00（4月～10月は20:30、1月～2月は閉場）	0.00~10.00（4月～10月は20:30、1月～2月は閉場）	0.00~10.00（4月～10月は20:30、1月～2月は閉場）	0.00~10.00（4月～10月は20:30、1月～2月は閉場）	0.00~10.00（4月～10月は20:30、1月～2月は閉場）
3 年間利用件数（件）	679	718	661	607	661
4 年間利用可能件数（件）	1,648	1,923	1,907	1,561	1,676
5 年間利用件数（個人：人）	-	12,524	8,797	6,610	6,936
6 利用可能日数（日）	-	302	302	249	285
7 年間利用率（％）	41%	37%	35%	39%	39%
8 1日あたり利用者数（人／日）	-	41	29	27	24
9 -	-	-	-	-	-

■個別

名称	平成29年度	平成30年度	平成31年度	令和2年度	令和3年度
-	面積（㎡）	-	-	-	-
	年間利用件数（件）	-	-	-	-
	年間利用可能件数（件）	-	-	-	-
	稼働率（％）	-	-	-	-
-	面積（㎡）	-	-	-	-
	年間利用件数（件）	-	-	-	-
	年間利用可能件数（件）	-	-	-	-
	稼働率（％）	-	-	-	-
-	面積（㎡）	-	-	-	-
	年間利用件数（件）	-	-	-	-
	年間利用可能件数（件）	-	-	-	-
	稼働率（％）	-	-	-	-
-	面積（㎡）	-	-	-	-
	年間利用件数（件）	-	-	-	-
	年間利用可能件数（件）	-	-	-	-
	稼働率（％）	-	-	-	-
-	面積（㎡）	-	-	-	-
	年間利用件数（件）	-	-	-	-
	年間利用可能件数（件）	-	-	-	-
	稼働率（％）	-	-	-	-
-	面積（㎡）	-	-	-	-
	年間利用件数（件）	-	-	-	-
	年間利用可能件数（件）	-	-	-	-
	稼働率（％）	-	-	-	-
-	面積（㎡）	-	-	-	-
	年間利用件数（件）	-	-	-	-
	年間利用可能件数（件）	-	-	-	-
	稼働率（％）	-	-	-	-
-	面積（㎡）	-	-	-	-
	年間利用件数（件）	-	-	-	-
	年間利用可能件数（件）	-	-	-	-
	稼働率（％）	-	-	-	-
-	面積（㎡）	-	-	-	-
	年間利用件数（件）	-	-	-	-
	年間利用可能件数（件）	-	-	-	-
	稼働率（％）	-	-	-	-
-	面積（㎡）	-	-	-	-
	年間利用件数（件）	-	-	-	-
	年間利用可能件数（件）	-	-	-	-
	稼働率（％）	-	-	-	-

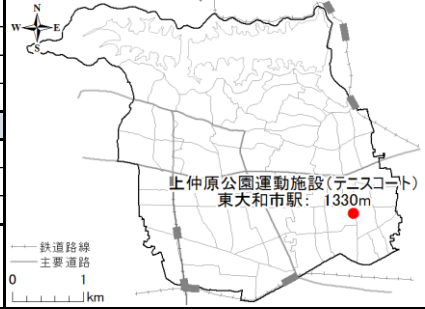
施設コード		施設名称
大分類	03 スポーツレクリエーション施設	上中原公園運動施設（テニスコート）
中分類	01 スポーツ施設	
細分類	01 運動施設	

所管部署
生涯学習課（社会教育課）

No.46  
令和4年度

1.施設関連情報

所在地	向原1-1			
財産区分	行政財産（公共用財産）			
設置根拠	東大和市体育施設等に関する条例			
複合施設区分	併設	複合施設名	-	
運営方法	指定管理	地域防災計画	広域避難所	
土地	用途地域	第一種低層住居専用地域		
	建ぺい率	50%	容積率	100%
建物	敷地面積	43,305.65 m <sup>2</sup>	所有形態	市
	延床面積	- m <sup>2</sup>	所有形態	-
	建築年度	-	更新時期	-
	経過年数	-	更新費用（億円）	管理棟はNo139に計上
	耐用年数	-	構造	-
	階層	-	棟数	0
	行政財産の使用許可	無	アスベスト対策	対応不要
	バリアフリー		耐震性	
	だれでもトイレ	無	耐震基準	-
	自動ドア	無	耐震診断	-
	エレベーター	無	耐震改修	-

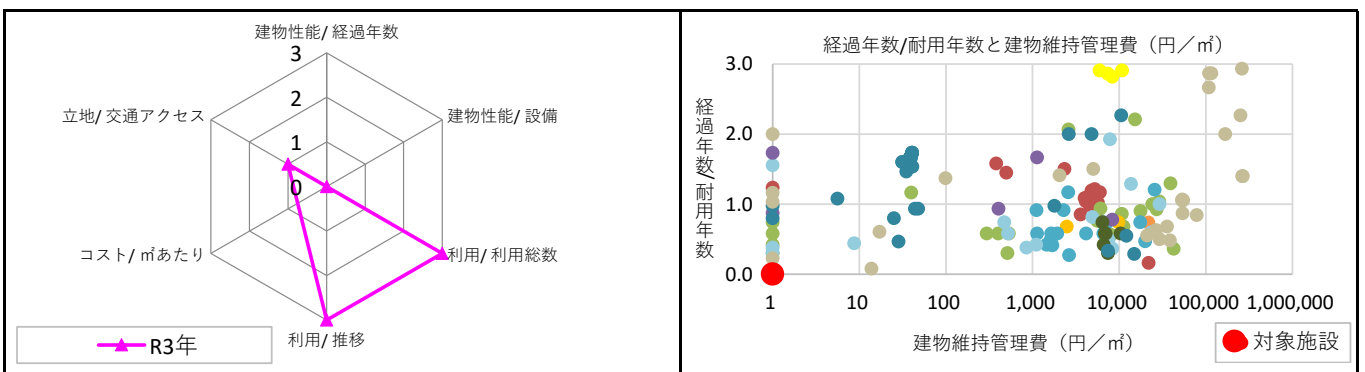


2.コスト関連情報

大区分	中区分	細区分	平成29年度	平成30年度	平成31年度	令和2年度	令和3年度
収入	使用料等	使用料	0	0	0	0	0
		手数料	0	0	0	0	0
		その他収入	0	0	0	0	0
小計			0	0	0	0	0
運営経費	建物維持管理費	光熱水費	0	0	0	0	0
		燃料費	0	0	0	0	0
		修繕料	0	0	0	0	0
		建物管理委託費	0	0	0	0	0
		使用料及び賃借料	0	0	0	0	0
		その他経費	0	0	0	0	0
	運営費	事業運営費	0	0	0	0	0
		人件費	0	0	0	0	0
指定管理委託料		0	0	0	0	0	
小計			0	0	0	0	0
資本的経費	工事費		0	0	0	7,810,000	0
	小計			0	0	0	7,810,000
減価償却費			0	0	0	0	-
総コスト	合計		0	0	0	7,810,000	0
	延床面積1㎡あたり（円/㎡）		-	-	-	-	-

単位（円）

特記事項	<ul style="list-style-type: none"> <li>平成22年度から指定管理者による管理・運営</li> <li>指定管理委託料は、市民体育館、市民プール、桜が丘市民広場、上中原運動公園施設で一括しており、ここでは市民体育館に計上</li> </ul>	<p>運営経費（円）</p>
------	---	----------------



施設コード		施設名称
大分類	03 スポーツレクリエーション施設	上中原公園運動施設（テニスコート）
中分類	01 スポーツ施設	
細分類	01 運動施設	

所管部署
生涯学習課（社会教育課）

**No.46**  
令和4年度

3.利用関連情報

■全体

利用対象制限の有無	無	利用対象	-		
定休日	年末年始				
年度	平成29年度	平成30年度	平成31年度	令和2年度	令和3年度
1 年間運営日数	358	358	359	306	341
2 運営時間	6:00～16:00（4月～10月は20:30）	6:00～16:00（4月～10月は20:30）	6:00～16:00（4月～10月は20:30）	6:00～16:00（4月～10月は20:30）	6:00～16:00（4月～10月は20:30）
3 年間利用件数（個人：人）	-	44,402	42,752	41,415	45,419
4 1日あたり利用者数（人／日）	-	124	119	135	133
5 年間利用件数（件）	7,562	7,325	7,298	7,071	7,501
6 年間利用可能件数（件）	9,448	9,448	9,198	7,833	8,408
7 年間利用率（％）	80%	78%	79%	90%	89%
8 利用可能日数（日）	-	358	359	306	341
9 -	-	-	-	-	-

■個別

名称	平成29年度	平成30年度	平成31年度	令和2年度	令和3年度
-	面積（㎡）	-	-	-	-
	年間利用件数（件）	-	-	-	-
	年間利用可能件数（件）	-	-	-	-
	稼働率（％）	-	-	-	-
-	面積（㎡）	-	-	-	-
	年間利用件数（件）	-	-	-	-
	年間利用可能件数（件）	-	-	-	-
	稼働率（％）	-	-	-	-
-	面積（㎡）	-	-	-	-
	年間利用件数（件）	-	-	-	-
	年間利用可能件数（件）	-	-	-	-
	稼働率（％）	-	-	-	-
-	面積（㎡）	-	-	-	-
	年間利用件数（件）	-	-	-	-
	年間利用可能件数（件）	-	-	-	-
	稼働率（％）	-	-	-	-
-	面積（㎡）	-	-	-	-
	年間利用件数（件）	-	-	-	-
	年間利用可能件数（件）	-	-	-	-
	稼働率（％）	-	-	-	-
-	面積（㎡）	-	-	-	-
	年間利用件数（件）	-	-	-	-
	年間利用可能件数（件）	-	-	-	-
	稼働率（％）	-	-	-	-
-	面積（㎡）	-	-	-	-
	年間利用件数（件）	-	-	-	-
	年間利用可能件数（件）	-	-	-	-
	稼働率（％）	-	-	-	-
-	面積（㎡）	-	-	-	-
	年間利用件数（件）	-	-	-	-
	年間利用可能件数（件）	-	-	-	-
	稼働率（％）	-	-	-	-
-	面積（㎡）	-	-	-	-
	年間利用件数（件）	-	-	-	-
	年間利用可能件数（件）	-	-	-	-
	稼働率（％）	-	-	-	-

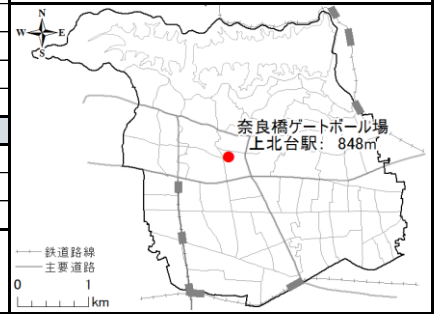
施設コード		施設名称
大分類	03 スポーツレクリエーション施設	奈良橋ゲートボール場
中分類	01 スポーツ施設	
細分類	02 ゲートボール場	

所管部署
生涯学習課（社会教育課）

No.47  
令和4年度

1.施設関連情報

所在地	奈良橋6-717			
財産区分	行政財産（公共用財産）			
設置根拠	東大和市体育施設等に関する条例			
複合施設区分	単独	複合施設名	-	
運営方法	直営	地域防災計画	-	
土地	用途地域	第一種低層住居専用地域		
	建ぺい率	40%	容積率	80%
	敷地面積	1,514.00 m <sup>2</sup>	所有形態	民間
	延床面積	- m <sup>2</sup>	所有形態	-
建物	建築年度	-	更新時期	-
	経過年数	-	更新費用（億円）	建物なし
	耐用年数	-	構造	-
	階層	-	棟数	0
	行政財産の使用許可	無	アスベスト対策	対応不要
	バリアフリー		耐震性	
	だれでもトイレ	無	耐震基準	-
	自動ドア	無	耐震診断	-
	エレベーター	無	耐震改修	-
	段差解消	無		
	点字ブロック	無		
	手摺り	無		

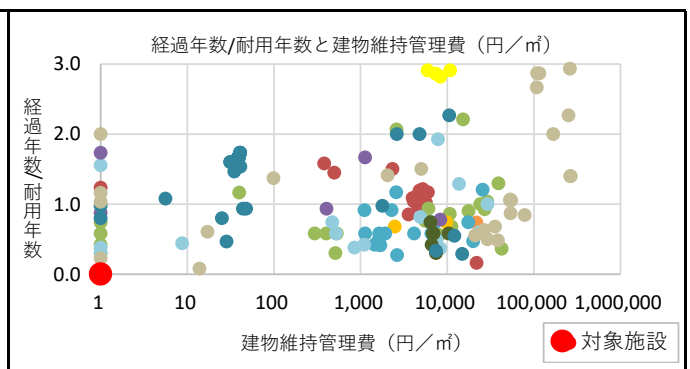
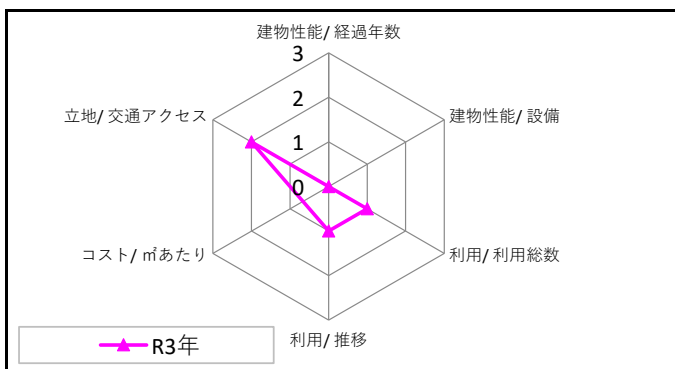
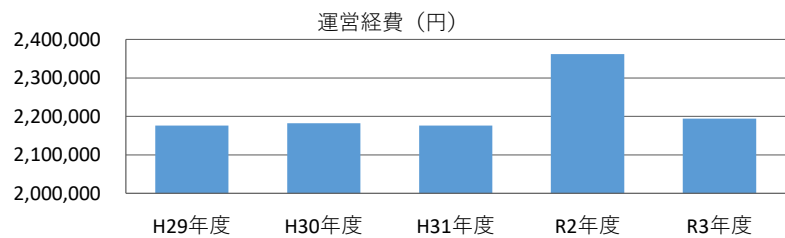


2.コスト関連情報

大区分	中区分	細区分	平成29年度	平成30年度	平成31年度	令和2年度	令和3年度
収入	使用料等	使用料	0	0	0	0	0
		手数料	0	0	0	0	0
		その他収入	0	0	0	0	0
	小計		0	0	0	0	0
運営経費	建物維持管理費	光熱水費	26,172	26,172	26,294	26,664	26,664
		燃料費	0	0	0	0	0
		修繕料	0	0	0	0	29,700
		建物管理委託費	0	0	0	179,080	183,040
		使用料及び賃借料	2,149,916	2,149,916	2,149,916	2,149,916	1,946,665
	運営費	その他経費	0	6,000	0	6,000	8,000
		事業運営費	0	0	0	0	0
		人件費	0	0	0	0	0
	指定管理委託料	0	0	0	0	0	
	小計	2,176,088	2,182,088	2,176,210	2,361,660	2,194,069	
資本的経費	工事費	0	0	0	0	0	
	小計	0	0	0	0	0	
	減価償却費	0	0	0	0	-	
総コスト	合計	2,176,088	2,182,088	2,176,210	2,361,660	2,194,069	
	延床面積1m <sup>2</sup> あたり（円/m <sup>2</sup> ）	-	-	-	-	-	

単位（円）

特記事項  
No.47奈良橋ゲートボール場、No.48清水ゲートボール場、No.49新堀ゲートボール場の建物管理委託費は、まとめて契約しているため、平成31年度までは新堀ゲートボール場に一括して計上しています。



施設コード		施設名称
大分類	03 スポーツレクリエーション施設	奈良橋ゲートボール場
中分類	01 スポーツ施設	
細分類	02 ゲートボール場	

所管部署
生涯学習課（社会教育課）

No.47

令和4年度

3.利用関連情報

■全体

利用対象制限の有無		有	利用対象		-		
定休日		-					
年度		平成29年度	平成30年度	平成31年度	令和2年度	令和3年度	
1	年間運営日数	365	365	365	365	365	
2	運営時間	6:00~18:00	6:00~18:00	6:00~18:00	6:00~18:00	6:00~18:00	
3	年間利用者数（人）	17,758	18,113	-	-	-	
4	1日当たり利用者数（人/日）	49	50	-	-	-	
5	年間利用件数（件）	1,470	1,512	1,337	1,277	1,095	
6	年間利用可能件数（件）	730	730	732	1,460	1,396	
7	稼働率（%）	201%	208%	183%	88%	78%	
8	-	-	-	-	-	-	
9	-	-	-	-	-	-	

■個別

名称		平成29年度	平成30年度	平成31年度	令和2年度	令和3年度
-	面積（㎡）	-	-	-	-	-
	年間利用件数（件）	-	-	-	-	-
	年間利用可能件数（件）	-	-	-	-	-
	稼働率（%）	-	-	-	-	-
-	面積（㎡）	-	-	-	-	-
	年間利用件数（件）	-	-	-	-	-
	年間利用可能件数（件）	-	-	-	-	-
	稼働率（%）	-	-	-	-	-
-	面積（㎡）	-	-	-	-	-
	年間利用件数（件）	-	-	-	-	-
	年間利用可能件数（件）	-	-	-	-	-
	稼働率（%）	-	-	-	-	-
-	面積（㎡）	-	-	-	-	-
	年間利用件数（件）	-	-	-	-	-
	年間利用可能件数（件）	-	-	-	-	-
	稼働率（%）	-	-	-	-	-
-	面積（㎡）	-	-	-	-	-
	年間利用件数（件）	-	-	-	-	-
	年間利用可能件数（件）	-	-	-	-	-
	稼働率（%）	-	-	-	-	-
-	面積（㎡）	-	-	-	-	-
	年間利用件数（件）	-	-	-	-	-
	年間利用可能件数（件）	-	-	-	-	-
	稼働率（%）	-	-	-	-	-
-	面積（㎡）	-	-	-	-	-
	年間利用件数（件）	-	-	-	-	-
	年間利用可能件数（件）	-	-	-	-	-
	稼働率（%）	-	-	-	-	-
-	面積（㎡）	-	-	-	-	-
	年間利用件数（件）	-	-	-	-	-
	年間利用可能件数（件）	-	-	-	-	-
	稼働率（%）	-	-	-	-	-
-	面積（㎡）	-	-	-	-	-
	年間利用件数（件）	-	-	-	-	-
	年間利用可能件数（件）	-	-	-	-	-
	稼働率（%）	-	-	-	-	-

施設コード		施設名称
大分類	03 スポーツレクリエーション施設	清水ゲートボール場
中分類	01 スポーツ施設	
細分類	02 ゲートボール場	

所管部署
生涯学習課（社会教育課）

**No.48**  
令和4年度

1.施設関連情報

所在地	清水2-928-1			
財産区分	行政財産（公共用財産）			
設置根拠	東大和市体育施設等に関する条例			
複合施設区分	単独	複合施設名	-	
運営方法	直営	地域防災計画	-	
土地	用途地域	第一種低層住居専用地域		
	建ぺい率	40%	容積率	80%
建物	敷地面積	1,348.55 m <sup>2</sup>	所有形態	民間
	延床面積	- m <sup>2</sup>	所有形態	-
	建築年度	-	更新時期	-
	経過年数	-	更新費用（億円）	建物なし
	耐用年数	-	構造	-
	階層	-	棟数	0
	行政財産の使用許可	無	アスベスト対策	対応不要
	バリアフリー		耐震性	
	だれでもトイレ	無	耐震基準	-
	自動ドア	無	耐震診断	-
	エレベーター	無	耐震改修	-
	段差解消	無		
	点字ブロック	無		
手摺り	無			

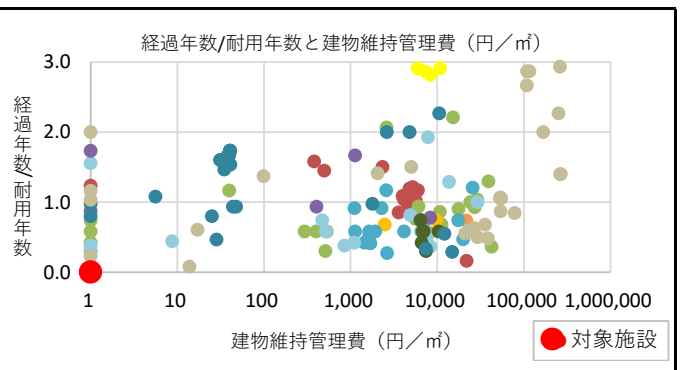
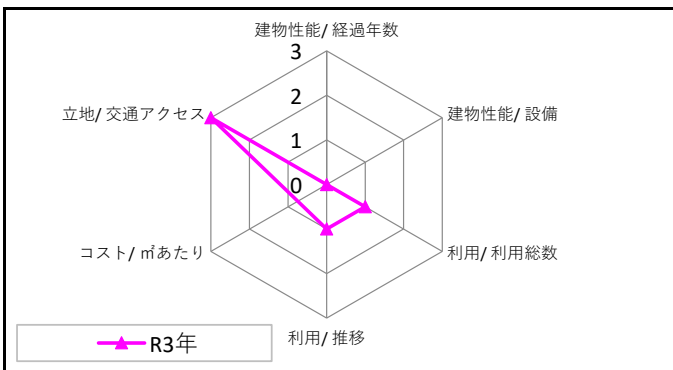
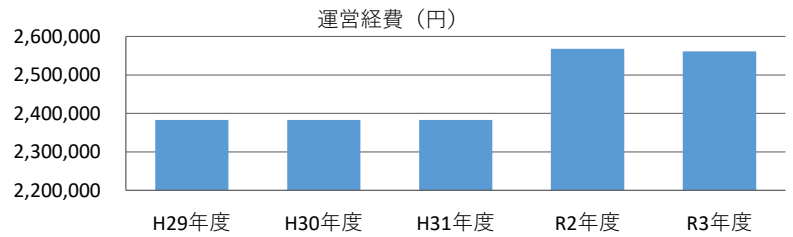


2.コスト関連情報

大区分	中区分	細区分	平成29年度	平成30年度	平成31年度	令和2年度	令和3年度
収入	使用料等	使用料	0	0	0	0	0
		手数料	0	0	0	0	0
		その他収入	0	0	0	0	0
	小計		0	0	0	0	0
運営経費	建物維持管理費	光熱水費	0	0	0	0	0
		燃料費	0	0	0	0	0
		修繕料	0	0	0	0	0
		建物管理委託費	0	0	0	184,800	188,760
		使用料及び賃借料	2,382,904	2,382,904	2,382,904	2,382,904	2,372,393
		その他経費	0	0	0	0	0
	運営費	事業運営費	0	0	0	0	0
		人件費	0	0	0	0	0
	指定管理委託料	0	0	0	0	0	
	小計	2,382,904	2,382,904	2,382,904	2,567,704	2,561,153	
資本的経費	工事費	0	0	0	0	0	
	小計	0	0	0	0	0	
	減価償却費	0	0	0	0	-	
総コスト	合計	2,382,904	2,382,904	2,382,904	2,567,704	2,561,153	
	延床面積1m <sup>2</sup> あたり（円/m <sup>2</sup> ）	-	-	-	-	-	

単位（円）

特記事項  
No.47奈良橋ゲートボール場、No.48清水ゲートボール場、No.49新堀ゲートボール場の建物管理委託費は、まとめて契約しているため、平成31年度までは新堀ゲートボール場に一括して計上しています。



施設コード		施設名称
大分類	03 スポーツレクリエーション施設	清水ゲートボール場
中分類	01 スポーツ施設	
細分類	02 ゲートボール場	

所管部署
生涯学習課（社会教育課）

No.48  
令和4年度

3.利用関連情報

■全体

利用対象制限の有無		有	利用対象		-	
定休日		-				
年度		平成29年度	平成30年度	平成31年度	令和2年度	令和3年度
1	年間運営日数	365	365	365	365	365
2	運営時間	6:00~18:00	6:00~18:00	6:00~18:00	6:00~18:00	6:00~18:00
3	年間利用者数（人）	7,270	6,058	-	-	-
4	1日当たり利用者数（人/日）	20	17	-	-	-
5	年間利用件数（件）	834	731	771	1,304	1,094
6	年間利用可能件数（件）	730	730	732	1,460	1,396
7	稼働率（%）	114%	101%	105%	89%	78%
8	-	-	-	-	-	-
9	-	-	-	-	-	-

■個別

名称		平成29年度	平成30年度	平成31年度	令和2年度	令和3年度
-	面積（㎡）	-	-	-	-	-
	年間利用件数（件）	-	-	-	-	-
	年間利用可能件数（件）	-	-	-	-	-
	稼働率（%）	-	-	-	-	-
-	面積（㎡）	-	-	-	-	-
	年間利用件数（件）	-	-	-	-	-
	年間利用可能件数（件）	-	-	-	-	-
	稼働率（%）	-	-	-	-	-
-	面積（㎡）	-	-	-	-	-
	年間利用件数（件）	-	-	-	-	-
	年間利用可能件数（件）	-	-	-	-	-
	稼働率（%）	-	-	-	-	-
-	面積（㎡）	-	-	-	-	-
	年間利用件数（件）	-	-	-	-	-
	年間利用可能件数（件）	-	-	-	-	-
	稼働率（%）	-	-	-	-	-
-	面積（㎡）	-	-	-	-	-
	年間利用件数（件）	-	-	-	-	-
	年間利用可能件数（件）	-	-	-	-	-
	稼働率（%）	-	-	-	-	-
-	面積（㎡）	-	-	-	-	-
	年間利用件数（件）	-	-	-	-	-
	年間利用可能件数（件）	-	-	-	-	-
	稼働率（%）	-	-	-	-	-
-	面積（㎡）	-	-	-	-	-
	年間利用件数（件）	-	-	-	-	-
	年間利用可能件数（件）	-	-	-	-	-
	稼働率（%）	-	-	-	-	-
-	面積（㎡）	-	-	-	-	-
	年間利用件数（件）	-	-	-	-	-
	年間利用可能件数（件）	-	-	-	-	-
	稼働率（%）	-	-	-	-	-
-	面積（㎡）	-	-	-	-	-
	年間利用件数（件）	-	-	-	-	-
	年間利用可能件数（件）	-	-	-	-	-
	稼働率（%）	-	-	-	-	-



施設コード		施設名称
大分類	03 スポーツレクリエーション施設	新堀ゲートボール場
中分類	01 スポーツ施設	
細分類	02 ゲートボール場	

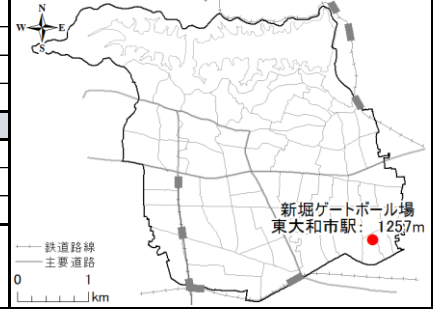
所管部署
生涯学習課（社会教育課）

No.49

令和4年度

1.施設関連情報

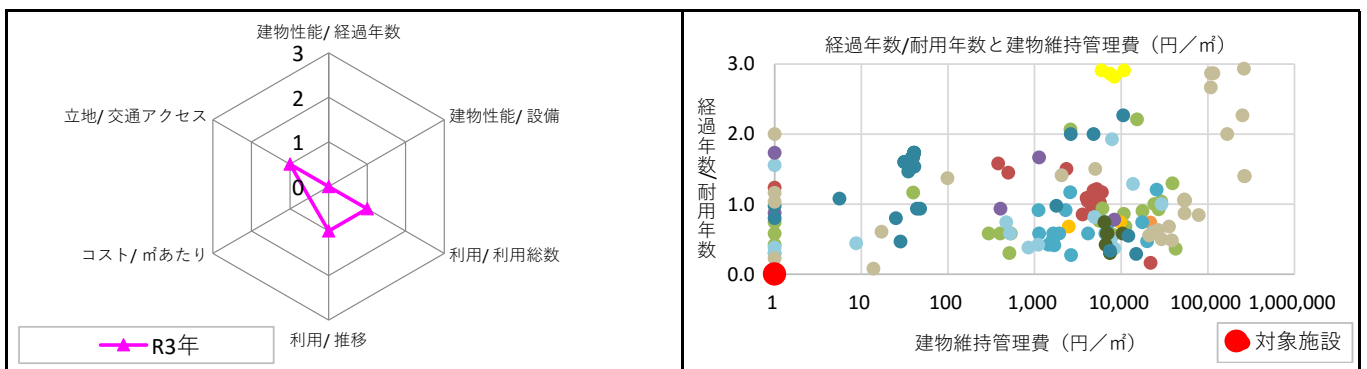
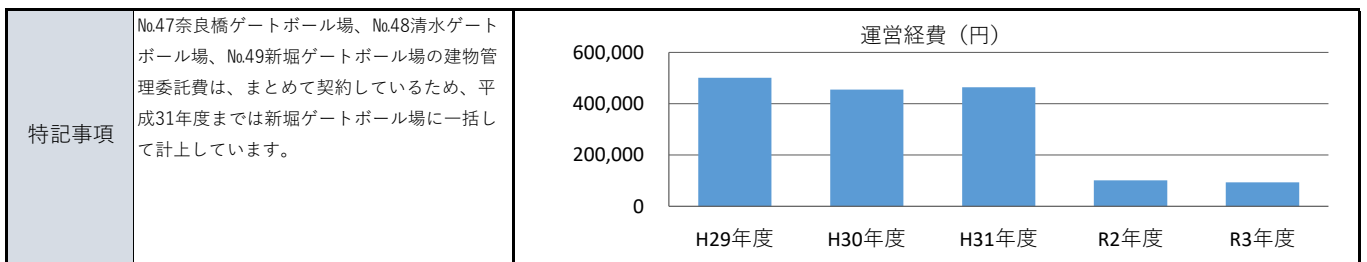
所在地	新堀3-6-1			
財産区分	行政財産（公共用財産）			
設置根拠	東大和市体育施設等に関する条例			
複合施設区分	単独	複合施設名	-	
運営方法	直営	地域防災計画	-	
土地	用途地域	第一種低層住居専用地域		
	建ぺい率	50%	容積率	100%
	敷地面積	417.00 m <sup>2</sup>	所有形態	市
	延床面積	- m <sup>2</sup>	所有形態	-
建物	建築年度	-	更新時期	-
	経過年数	-	更新費用（億円）	建物なし
	耐用年数	-	構造	-
	階層	-	棟数	0
	行政財産の使用許可	無	アスベスト対策	対応不要
	バリアフリー		耐震性	
	だれでもトイレ	無	耐震基準	-
	自動ドア	無	耐震診断	-
	エレベーター	無	耐震改修	-
	段差解消	無		
	点字ブロック	無		
	手摺り	無		



2.コスト関連情報

大区分	中区分	細区分	平成29年度	平成30年度	平成31年度	令和2年度	令和3年度
収入	使用料等	使用料	0	0	0	0	0
		手数料	0	0	0	0	0
		その他収入	0	0	0	0	0
	小計		0	0	0	0	0
運営経費	建物維持管理費	光熱水費	0	0	0	0	0
		燃料費	0	0	0	0	0
		修繕料	0	0	0	0	0
		建物管理委託費	487,944	455,544	464,480	101,200	93,280
		使用料及び賃借料	0	0	0	0	0
		その他経費	12,960	0	0	0	0
	運営費	事業運営費	0	0	0	0	0
		人件費	0	0	0	0	0
	指定管理委託料		0	0	0	0	0
	小計		500,904	455,544	464,480	101,200	93,280
資本的経費	工事費	0	0	0	0	0	
	小計	0	0	0	0	0	
減価償却費		0	0	0	0	-	
総コスト	合計	500,904	455,544	464,480	101,200	93,280	
	延床面積1㎡あたり（円/㎡）	-	-	-	-	-	

単位（円）



施設コード		施設名称
大分類	03 スポーツレクリエーション施設	新堀ゲートボール場
中分類	01 スポーツ施設	
細分類	02 ゲートボール場	

所管部署
生涯学習課（社会教育課）

No.49

令和4年度

3.利用関連情報

■全体

利用対象制限の有無		有	利用対象		-	
定休日		-				
年度		平成29年度	平成30年度	平成31年度	令和2年度	令和3年度
1	年間運営日数	365	365	365	365	365
2	運営時間	6:00~18:00	6:00~18:00	6:00~18:00	6:00~18:00	6:00~18:00
3	年間利用者数（人）	2,832	4,592	-	-	-
4	1日当たり利用者数（人/日）	8	13	-	-	-
5	年間利用件数（件）	330	572	510	365	313
6	年間利用可能件数（件）	730	730	732	730	698
7	稼働率（%）	45%	79%	70%	50%	45%
8	-	-	-	-	-	-
9	-	-	-	-	-	-

■個別

名称		平成29年度	平成30年度	平成31年度	令和2年度	令和3年度
-	面積（㎡）	-	-	-	-	-
	年間利用件数（件）	-	-	-	-	-
	年間利用可能件数（件）	-	-	-	-	-
	稼働率（%）	-	-	-	-	-
-	面積（㎡）	-	-	-	-	-
	年間利用件数（件）	-	-	-	-	-
	年間利用可能件数（件）	-	-	-	-	-
	稼働率（%）	-	-	-	-	-
-	面積（㎡）	-	-	-	-	-
	年間利用件数（件）	-	-	-	-	-
	年間利用可能件数（件）	-	-	-	-	-
	稼働率（%）	-	-	-	-	-
-	面積（㎡）	-	-	-	-	-
	年間利用件数（件）	-	-	-	-	-
	年間利用可能件数（件）	-	-	-	-	-
	稼働率（%）	-	-	-	-	-
-	面積（㎡）	-	-	-	-	-
	年間利用件数（件）	-	-	-	-	-
	年間利用可能件数（件）	-	-	-	-	-
	稼働率（%）	-	-	-	-	-
-	面積（㎡）	-	-	-	-	-
	年間利用件数（件）	-	-	-	-	-
	年間利用可能件数（件）	-	-	-	-	-
	稼働率（%）	-	-	-	-	-
-	面積（㎡）	-	-	-	-	-
	年間利用件数（件）	-	-	-	-	-
	年間利用可能件数（件）	-	-	-	-	-
	稼働率（%）	-	-	-	-	-
-	面積（㎡）	-	-	-	-	-
	年間利用件数（件）	-	-	-	-	-
	年間利用可能件数（件）	-	-	-	-	-
	稼働率（%）	-	-	-	-	-
-	面積（㎡）	-	-	-	-	-
	年間利用件数（件）	-	-	-	-	-
	年間利用可能件数（件）	-	-	-	-	-
	稼働率（%）	-	-	-	-	-

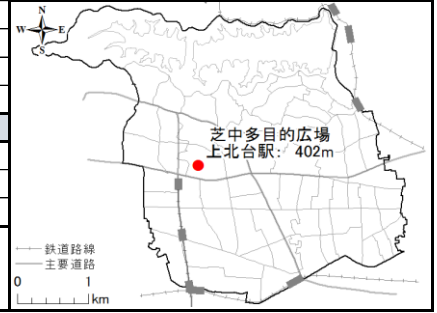
施設コード		施設名称
大分類	03 スポーツレクリエーション施設	芝中多目的広場
中分類	01 スポーツ施設	
細分類	03 多目的広場	

所管部署
生涯学習課（社会教育課）

No.50  
令和4年度

1.施設関連情報

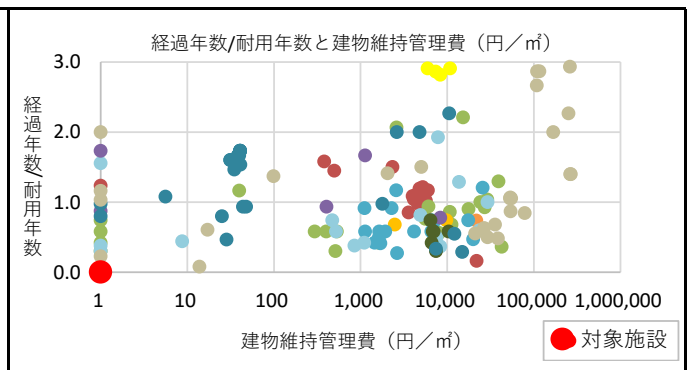
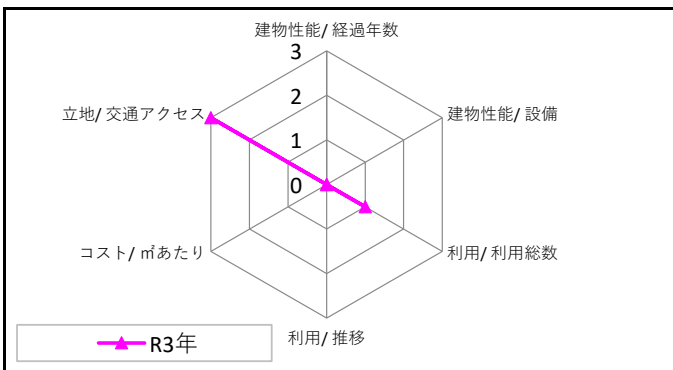
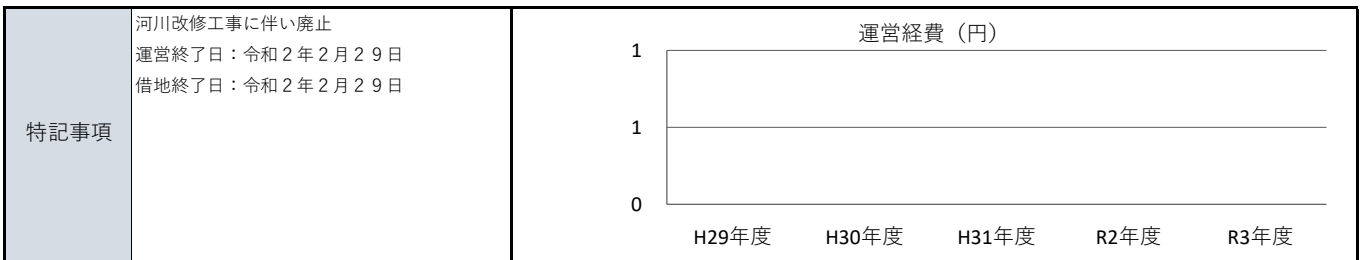
所在地	蔵敷3-756-8			
財産区分	行政財産（公共用財産）			
設置根拠	-			
複合施設区分	単独	複合施設名	-	
運営方法	直営	地域防災計画	-	
土地	用途地域	第一種低層住居専用地域		
	建ぺい率	40%	容積率 80%	
建物	敷地面積	2,344.74 m <sup>2</sup>	所有形態 都	
	延床面積	- m <sup>2</sup>	所有形態 -	
	建築年度	-	更新時期 -	
	経過年数	-	更新費用（億円） 建物なし	
	耐用年数	-	構造 -	
	階層	-	棟数 0	
	行政財産の使用許可	無	アスベスト対策 対応不要	
	バリアフリー		耐震性	
	だれでもトイレ	無	耐震基準 -	
	自動ドア	無	耐震診断 -	
	エレベーター	無	耐震改修 -	
	段差解消	無		
点字ブロック	無			
手摺り	無			



2.コスト関連情報

大区分	中区分	細区分	平成29年度	平成30年度	平成31年度	令和2年度	令和3年度
収入	使用料等	使用料	0	0	0	0	0
		手数料	0	0	0	0	0
		その他収入	0	0	0	0	0
	小計		0	0	0	0	0
運営経費	建物維持管理費	光熱水費	0	0	0	0	0
		燃料費	0	0	0	0	0
		修繕料	0	0	0	0	0
		建物管理委託費	0	0	0	0	0
		使用料及び賃借料	0	0	0	0	0
		その他経費	0	0	0	0	0
	運営費	事業運営費	0	0	0	0	0
		人件費	0	0	0	0	0
	指定管理委託料	0	0	0	0	0	
	小計		0	0	0	0	
資本的経費	工事費	0	0	0	0	0	
	小計		0	0	0	0	
	減価償却費	0	0	0	0	-	
総コスト	合計		0	0	0	0	
	延床面積1m <sup>2</sup> あたり（円/m <sup>2</sup> ）		-	-	-	-	

単位（円）



施設コード			施設名称
大分類	03	スポーツレクリエーション施設	芝中多目的広場
中分類	01	スポーツ施設	
細分類	03	多目的広場	

所管部署
生涯学習課（社会教育課）

No.50  
令和4年度

3.利用関連情報

■全体

利用対象制限の有無		無	利用対象	-		
定休日		-				
年度		平成29年度	平成30年度	平成31年度	令和2年度	令和3年度
1	年間運営日数	365	365	335	0	0
2	運営時間	6:00~18:00	6:00~18:00	6:00~18:00	-	-
3	年間利用者数（人）	3,443	3,432	-	-	-
4	1日当たり利用者数（人/日）	9	10	-	-	-
5	年間利用件数（件）	313	312	608	0	0
6	年間利用可能件数（件）	730	730	670	0	0
7	稼働率（%）	43%	43%	91%	0%	0%
8	-	-	-	-	-	-
9	-	-	-	-	-	-

■個別

名称		平成29年度	平成30年度	平成31年度	令和2年度	令和3年度
-	面積（㎡）	-	-	-	-	-
	年間利用件数（件）	-	-	-	-	-
	年間利用可能件数（件）	-	-	-	-	-
	稼働率（%）	-	-	-	-	-
-	面積（㎡）	-	-	-	-	-
	年間利用件数（件）	-	-	-	-	-
	年間利用可能件数（件）	-	-	-	-	-
	稼働率（%）	-	-	-	-	-
-	面積（㎡）	-	-	-	-	-
	年間利用件数（件）	-	-	-	-	-
	年間利用可能件数（件）	-	-	-	-	-
	稼働率（%）	-	-	-	-	-
-	面積（㎡）	-	-	-	-	-
	年間利用件数（件）	-	-	-	-	-
	年間利用可能件数（件）	-	-	-	-	-
	稼働率（%）	-	-	-	-	-
-	面積（㎡）	-	-	-	-	-
	年間利用件数（件）	-	-	-	-	-
	年間利用可能件数（件）	-	-	-	-	-
	稼働率（%）	-	-	-	-	-
-	面積（㎡）	-	-	-	-	-
	年間利用件数（件）	-	-	-	-	-
	年間利用可能件数（件）	-	-	-	-	-
	稼働率（%）	-	-	-	-	-
-	面積（㎡）	-	-	-	-	-
	年間利用件数（件）	-	-	-	-	-
	年間利用可能件数（件）	-	-	-	-	-
	稼働率（%）	-	-	-	-	-
-	面積（㎡）	-	-	-	-	-
	年間利用件数（件）	-	-	-	-	-
	年間利用可能件数（件）	-	-	-	-	-
	稼働率（%）	-	-	-	-	-
-	面積（㎡）	-	-	-	-	-
	年間利用件数（件）	-	-	-	-	-
	年間利用可能件数（件）	-	-	-	-	-
	稼働率（%）	-	-	-	-	-

施設コード		施設名称
大分類	03 スポーツレクリエーション施設	桜が丘市民広場
中分類	01 スポーツ施設	
細分類	04 市民広場	

所管部署
生涯学習課（社会教育課）

No.51  
令和4年度

1.施設関連情報

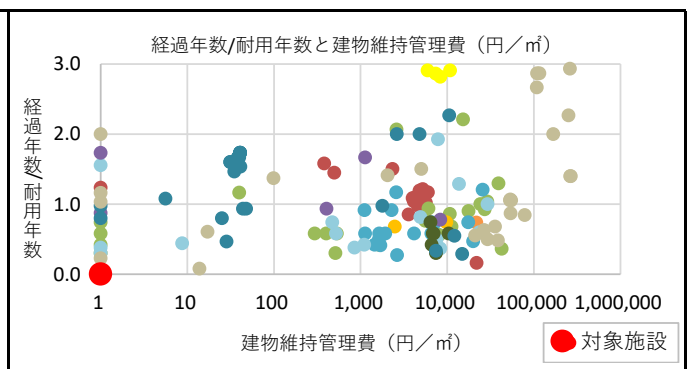
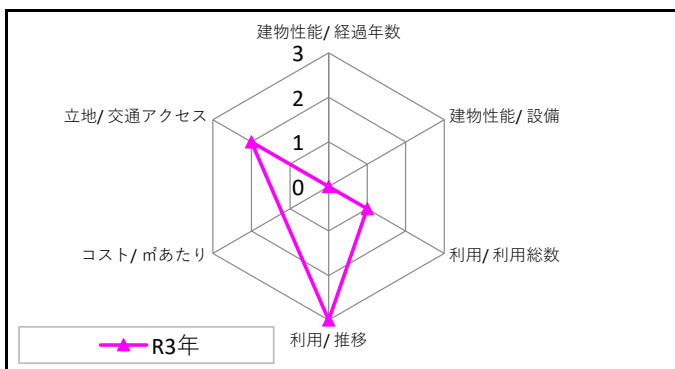
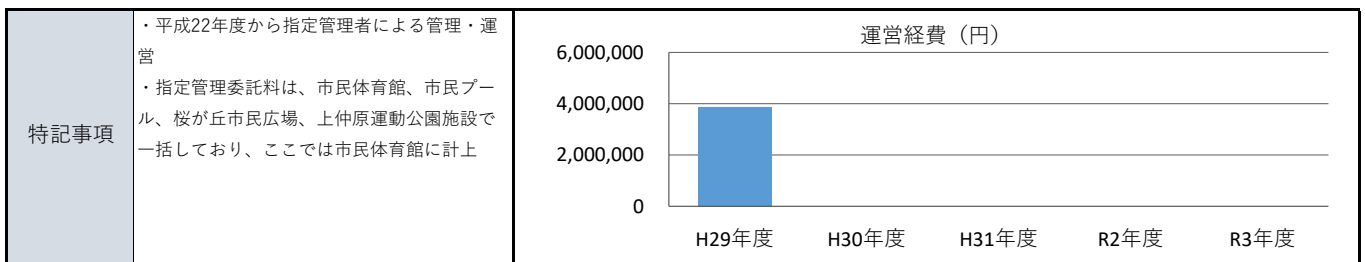
所在地	桜が丘2-142-2			
財産区分	行政財産（公共用財産）			
設置根拠	東大和市体育施設等に関する条例			
複合施設区分	単独	複合施設名	-	
運営方法	指定管理	地域防災計画	広域避難所	
土地	用途地域	工業地域		
	建ぺい率	60%	容積率	
	敷地面積	11,367.34 m <sup>2</sup>	所有形態	
	延床面積	- m <sup>2</sup>	所有形態	
建物	建築年度	-	更新時期	
	経過年数	-	更新費用（億円）	
	耐用年数	-	構造	
	階層	-	棟数	
	行政財産の使用許可	無	アスベスト対策	
	バリアフリー		耐震性	
	だれでもトイレ	無	耐震基準	
	自動ドア	無	耐震診断	
	エレベーター	無	耐震改修	
	段差解消	無		
	点字ブロック	無		
	手摺り	無		



2.コスト関連情報

大区分	中区分	細区分	平成29年度	平成30年度	平成31年度	令和2年度	令和3年度
収入	使用料等	使用料	0	0	0	0	0
		手数料	0	0	0	0	0
		その他収入	0	0	0	0	0
	小計		0	0	0	0	0
運営経費	建物維持管理費	光熱水費	0	0	0	0	0
		燃料費	0	0	0	0	0
		修繕料	0	0	0	0	0
		建物管理委託費	3,877,200	0	0	0	0
		使用料及び賃借料	0	0	0	0	0
		その他経費	0	0	0	0	0
	運営費	事業運営費	0	0	0	0	0
		人件費	0	0	0	0	0
	指定管理委託料	0	0	0	0	0	
	小計	3,877,200	0	0	0	0	
資本的経費	工事費	0	0	0	0	0	
	小計	0	0	0	0	0	
	減価償却費	0	0	0	0	-	
総コスト	合計	3,877,200	0	0	0	0	
	延床面積1㎡あたり（円/㎡）	-	-	-	-	-	

単位（円）



施設コード		施設名称
大分類	03 スポーツレクリエーション施設	桜が丘市民広場
中分類	01 スポーツ施設	
細分類	04 市民広場	

所管部署
生涯学習課（社会教育課）

No.51  
令和4年度

3.利用関連情報

■全体

利用対象制限の有無	無	利用対象	-		
定休日	年末年始				
年度	平成29年度	平成30年度	平成31年度	令和2年度	令和3年度
1 年間運営日数	358	357	359	359	341
2 運営時間	6:00~16:00 (3月~10月は19:00)	6:00~16:00 (3月~10月は19:00)	6:00~16:00 (3月~10月は19:00)	6:00~16:00 (3月~10月は19:00)	6:00~16:00 (3月~10月は19:00)
3 年間利用件数 (件)	2,051	1,918	1,875	1,631	2,046
4 年間利用可能件数 (件)	3,904	3,896	3,905	3,256	3,600
5 -	-	-	-	-	-
6 -	-	-	-	-	-
7 年間利用率 (%)	53%	49%	48%	50%	57%
8 -	-	-	-	-	-
9 -	-	-	-	-	-

■個別

名称	平成29年度	平成30年度	平成31年度	令和2年度	令和3年度
-	面積 (㎡)	-	-	-	-
	年間利用件数 (件)	-	-	-	-
	年間利用可能件数 (件)	-	-	-	-
	稼働率 (%)	-	-	-	-
-	面積 (㎡)	-	-	-	-
	年間利用件数 (件)	-	-	-	-
	年間利用可能件数 (件)	-	-	-	-
	稼働率 (%)	-	-	-	-
-	面積 (㎡)	-	-	-	-
	年間利用件数 (件)	-	-	-	-
	年間利用可能件数 (件)	-	-	-	-
	稼働率 (%)	-	-	-	-
-	面積 (㎡)	-	-	-	-
	年間利用件数 (件)	-	-	-	-
	年間利用可能件数 (件)	-	-	-	-
	稼働率 (%)	-	-	-	-
-	面積 (㎡)	-	-	-	-
	年間利用件数 (件)	-	-	-	-
	年間利用可能件数 (件)	-	-	-	-
	稼働率 (%)	-	-	-	-
-	面積 (㎡)	-	-	-	-
	年間利用件数 (件)	-	-	-	-
	年間利用可能件数 (件)	-	-	-	-
	稼働率 (%)	-	-	-	-
-	面積 (㎡)	-	-	-	-
	年間利用件数 (件)	-	-	-	-
	年間利用可能件数 (件)	-	-	-	-
	稼働率 (%)	-	-	-	-
-	面積 (㎡)	-	-	-	-
	年間利用件数 (件)	-	-	-	-
	年間利用可能件数 (件)	-	-	-	-
	稼働率 (%)	-	-	-	-
-	面積 (㎡)	-	-	-	-
	年間利用件数 (件)	-	-	-	-
	年間利用可能件数 (件)	-	-	-	-
	稼働率 (%)	-	-	-	-
-	面積 (㎡)	-	-	-	-
	年間利用件数 (件)	-	-	-	-
	年間利用可能件数 (件)	-	-	-	-
	稼働率 (%)	-	-	-	-

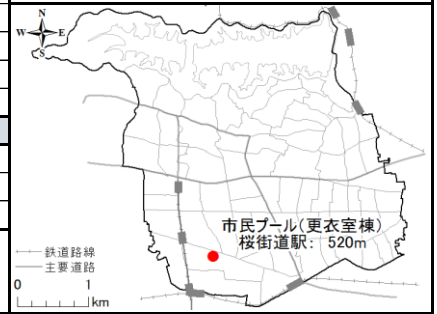
施設コード		施設名称
大分類	03 スポーツレクリエーション施設	市民プール（更衣室棟）
中分類	01 スポーツ施設	
細分類	05 市民プール	

所管部署
生涯学習課（社会教育課）

**No.52**  
令和4年度

1.施設関連情報

所在地	桜が丘2-167-13			
財産区分	行政財産（公共用財産）			
設置根拠	東大和市体育施設等に関する条例			
複合施設区分	併設	複合施設名	-	
運営方法	指定管理	地域防災計画	-	
土地	用途地域	工業地域		
	建ぺい率	60%	容積率	
	敷地面積	259.14 ㎡	所有形態	
	延床面積	499.32 ㎡	所有形態	
建物	建築年度	1984(昭和59)	更新時期	
	経過年数	37	更新費用(億円)	
	耐用年数	50	構造	
	階層	地上2階	棟数	
	行政財産の使用許可	有	アスベスト対策	
	バリアフリー		耐震性	
	だれでもトイレ	有	耐震基準	
	自動ドア	有	耐震診断	
	エレベーター	有	耐震改修	
	段差解消	有		
	点字ブロック	有		
	手摺り	有		



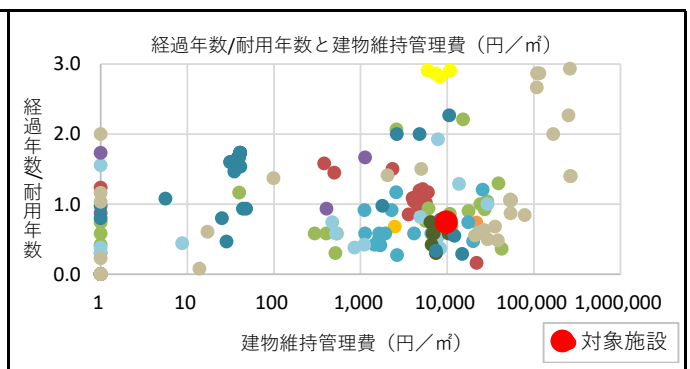
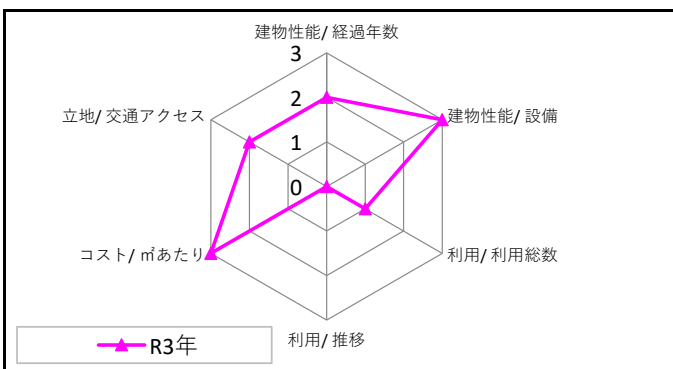
2.コスト関連情報

大区分	中区分	細区分	平成29年度	平成30年度	平成31年度	令和2年度	令和3年度
収入	使用料等	使用料	0	75,732	74,796	73,776	38,256
		手数料	0	0	0	0	0
		その他収入	0	0	0	0	0
	小計		0	75,732	74,796	73,776	38,256
運営経費	建物維持管理費	光熱水費	0	0	0	0	0
		燃料費	0	0	0	0	0
		修繕料	0	0	0	889,900	4,873,000
		建物管理委託費	0	0	0	0	0
		使用料及び賃借料	0	0	0	0	0
		その他経費	12,850	12,943	13,316	13,408	13,222
	運営費	事業運営費	0	0	0	0	0
		人件費	0	0	0	0	0
	指定管理委託料	0	0	0	0	0	
	小計	12,850	12,943	13,316	903,308	4,886,222	
資本的経費	工事費	0	0	0	0	0	
	小計	0	0	0	0	0	
	減価償却費	9,400,400	9,400,400	9,483,236	9,483,236	-	
総コスト	合計	9,413,250	9,413,343	9,496,552	10,386,544	4,886,222	
	延床面積1㎡あたり(円/㎡)	18,852	18,852	19,019	20,801	9,786	

単位(円)

特記事項

- ・平成22年度から指定管理者による管理・運営
- ・指定管理委託料は、市民体育館、市民プール、桜が丘市民広場、上仲原運動公園施設で一括しており、ここでは市民体育館に計上
- ・令和3年度 市民プールのスライダー撤去工事を実施



施設コード		施設名称
大分類 03	スポーツレクリエーション施設	市民プール（更衣室棟）
中分類 01	スポーツ施設	
細分類 05	市民プール	

所管部署
生涯学習課（社会教育課）

No.52  
令和4年度

3.利用関連情報

■全体

利用対象制限の有無	無	利用対象	-		
定休日	7～8月のプール期間以外閉鎖				
年度	平成29年度	平成30年度	平成31年度	令和2年度	令和3年度
1 年間運営日数	55	51	51	0	0
2 運営時間	10:00～18:00	10:00～18:00	10:00～18:00	新型コロナウイルス 感染防止のため中止	新型コロナウイルス 感染防止のため中止
3 年間利用者数（人）	44,518	48,203	45,330	0	0
4 1日当たり利用者数（人/日）	809	946	889	0	0
5 -	-	-	-	-	-
6 -	-	-	-	-	-
7 -	-	-	-	-	-
8 -	-	-	-	-	-
9 -	-	-	-	-	-

■個別

名称	平成29年度	平成30年度	平成31年度	令和2年度	令和3年度
-	面積（㎡）	-	-	-	-
	年間利用件数（件）	-	-	-	-
	年間利用可能件数（件）	-	-	-	-
	稼働率（％）	-	-	-	-
-	面積（㎡）	-	-	-	-
	年間利用件数（件）	-	-	-	-
	年間利用可能件数（件）	-	-	-	-
	稼働率（％）	-	-	-	-
-	面積（㎡）	-	-	-	-
	年間利用件数（件）	-	-	-	-
	年間利用可能件数（件）	-	-	-	-
	稼働率（％）	-	-	-	-
-	面積（㎡）	-	-	-	-
	年間利用件数（件）	-	-	-	-
	年間利用可能件数（件）	-	-	-	-
	稼働率（％）	-	-	-	-
-	面積（㎡）	-	-	-	-
	年間利用件数（件）	-	-	-	-
	年間利用可能件数（件）	-	-	-	-
	稼働率（％）	-	-	-	-
-	面積（㎡）	-	-	-	-
	年間利用件数（件）	-	-	-	-
	年間利用可能件数（件）	-	-	-	-
	稼働率（％）	-	-	-	-
-	面積（㎡）	-	-	-	-
	年間利用件数（件）	-	-	-	-
	年間利用可能件数（件）	-	-	-	-
	稼働率（％）	-	-	-	-
-	面積（㎡）	-	-	-	-
	年間利用件数（件）	-	-	-	-
	年間利用可能件数（件）	-	-	-	-
	稼働率（％）	-	-	-	-
-	面積（㎡）	-	-	-	-
	年間利用件数（件）	-	-	-	-
	年間利用可能件数（件）	-	-	-	-
	稼働率（％）	-	-	-	-
-	面積（㎡）	-	-	-	-
	年間利用件数（件）	-	-	-	-
	年間利用可能件数（件）	-	-	-	-
	稼働率（％）	-	-	-	-



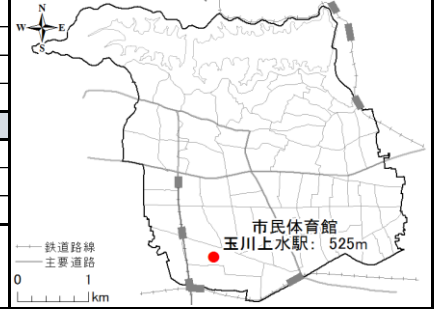
施設コード		施設名称
大分類	03 スポーツレクリエーション施設	市民体育館
中分類	01 スポーツ施設	
細分類	06 市民体育館	

所管部署
生涯学習課（社会教育課）

No.53  
令和4年度

1.施設関連情報

所在地	桜が丘2-167-13			
財産区分	行政財産（公共用財産）			
設置根拠	東大和市体育施設等に関する条例			
複合施設区分	単独	複合施設名	-	
運営方法	指定管理	地域防災計画	避難所	
土地	用途地域	工業地域		
	建ぺい率	60%	容積率	200%
	敷地面積	13,857.00 m <sup>2</sup>	所有形態	都
	延床面積	4,907.79 m <sup>2</sup>	所有形態	市
建物	建築年度	1987(昭和62)	更新時期	2037(令和19)
	経過年数	34	更新費用(億円)	19.5
	耐用年数	50	構造	SRC
	階層	地上2階、地下1階		
	行政財産の使用許可	有	アスベスト対策	対応済
	バリアフリー		耐震性	
	だれでもトイレ	有	耐震基準	新耐震基準
	自動ドア	有	耐震診断	対応不要
	エレベーター	有	耐震改修	対応不要
	段差解消	有		
	点字ブロック	有		
	手摺り	有		



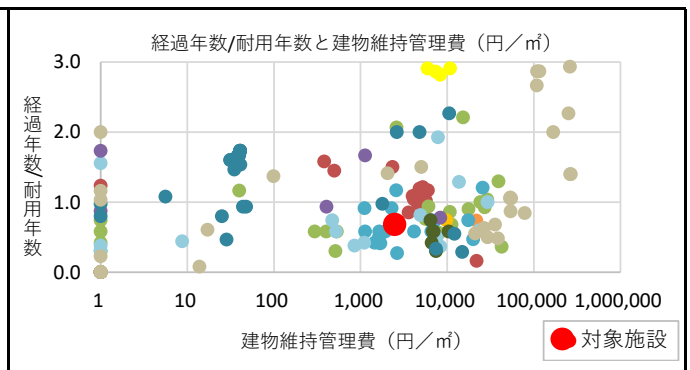
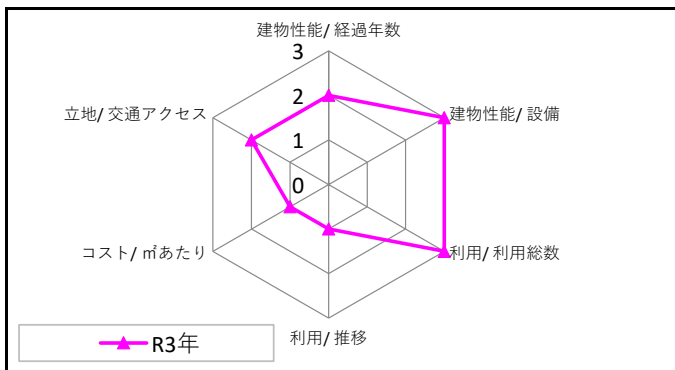
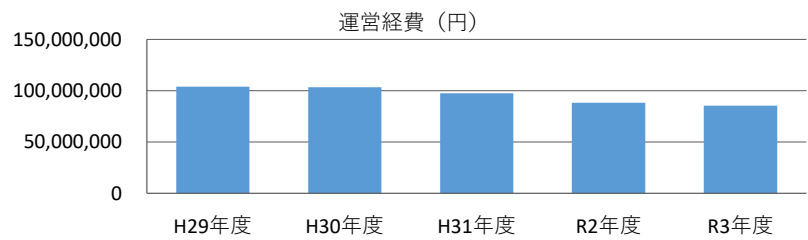
2.コスト関連情報

大区分	中区分	細区分	平成29年度	平成30年度	平成31年度	令和2年度	令和3年度
収入	使用料等	使用料	0	70,812	81,671	104,280	103,224
		手数料	0	0	0	0	0
		その他収入	0	0	0	0	0
	小計		0	70,812	81,671	104,280	103,224
運営経費	建物維持管理費	光熱水費	0	0	0	0	0
		燃料費	0	0	0	0	0
		修繕料	0	0	0	1,390,620	0
		建物管理委託費	0	0	0	0	0
		使用料及び賃借料	18,188,856	18,296,136	12,128,912	12,129,920	12,020,624
		その他経費	50,536	50,919	189,177	190,548	187,806
	運営費	事業運営費	0	0	0	0	0
		人件費	0	0	0	0	0
		指定管理委託料	85,570,000	84,945,000	85,096,000	74,366,466	73,086,909
		小計	103,809,392	103,292,055	97,414,089	88,077,554	85,295,339
資本的経費	工事費	80,924,400	13,926,600	0	0	0	
	小計	80,924,400	13,926,600	0	0	0	
	減価償却費	27,170,000	32,268,237	33,203,409	33,203,409	-	
総コスト	合計	211,903,792	149,486,892	130,617,498	121,280,963	85,295,339	
	延床面積1㎡あたり(円/㎡)	43,177	30,459	26,614	24,712	17,380	

単位(円)

特記事項

- 平成22年度から指定管理者による管理・運営
- 指定管理委託料は、市民体育館、市民プール、桜が丘市民広場、上仲原運動公園施設で一括しており、ここでは市民体育館に計上



施設コード		施設名称
大分類 03	スポーツレクリエーション施設	市民体育館
中分類 01	スポーツ施設	
細分類 06	市民体育館	

所管部署
生涯学習課（社会教育課）

No.53

令和4年度

3.利用関連情報

■全体

利用対象制限の有無	無	利用対象	-		
定休日	第3火曜日、年末年始				
年度	平成29年度	平成30年度	平成31年度	令和2年度	令和3年度
1 年間運営日数	358	357	321	287	310
2 運営時間	9:00～23:00（土日祝は21:30）	9:00～23:00（土日祝は21:30）	9:00～23:00（土日祝は21:30）	9:00～23:00（土日祝は21:30）	9:00～23:00（土日祝は21:30）
3 年間利用件数（個人：人）	127,887	71,314	66,180	39,241	36,602
4 1日あたり利用者数（人／日）	358	200	206	137	118
5 年間利用件数（団体：件）	10,209	5,701	5,284	4,354	4,712
6 年間利用可能回数（回）	12,662	7,850	7,246	5,884	6,180
7 年間利用率（％）	81%	73%	73%	74%	76%
8 トレーニング室 年間利用者数（個人：人）	-	41,671	38,446	15,882	18,304
9 ランニング走路 年間利用者数（個人：人）	-	37	60	81	60

■個別

名称	平成29年度	平成30年度	平成31年度	令和2年度	令和3年度
第一体育室	面積（㎡）	1392	1392	1392	1392
	年間利用件数（件）	4048	1671	1568	1186
	年間利用可能件数（件）	4250	1847	1741	1312
	稼働率（％）	95%	90%	90%	90%
第二体育室	面積（㎡）	458	458	458	458
	年間利用件数（件）	2508	2041	1893	1562
	年間利用可能件数（件）	4355	3638	3280	2745
	稼働率（％）	58%	56%	58%	57%
第三体育室	面積（㎡）	320	320	320	320
	年間利用件数（件）	3653	1989	1823	1606
	年間利用可能件数（件）	4057	2365	2225	1827
	稼働率（％）	90%	84%	82%	88%
保育室	面積（㎡）	96.67	96.67	96.67	96.67
	年間利用件数（件）	-	-	-	-
	年間利用可能件数（件）	-	-	-	-
	稼働率（％）	-	-	-	-
放送室	面積（㎡）	30.68	30.68	30.68	31.34
	年間利用件数（件）	-	-	-	-
	年間利用可能件数（件）	-	-	-	-
	稼働率（％）	-	-	-	-
トレーニング室	面積（㎡）	-	-	-	109.35
	年間利用件数（件）	-	-	-	-
	年間利用可能件数（件）	-	-	-	-
	稼働率（％）	-	-	-	-
ランニング走路	面積（㎡）	-	-	-	-
	年間利用件数（件）	-	-	-	-
	年間利用可能件数（件）	-	-	-	-
	稼働率（％）	-	-	-	-
-	面積（㎡）	-	-	-	-
	年間利用件数（件）	-	-	-	-
	年間利用可能件数（件）	-	-	-	-
	稼働率（％）	-	-	-	-
-	面積（㎡）	-	-	-	-
	年間利用件数（件）	-	-	-	-
	年間利用可能件数（件）	-	-	-	-
	稼働率（％）	-	-	-	-
-	面積（㎡）	-	-	-	-
	年間利用件数（件）	-	-	-	-
	年間利用可能件数（件）	-	-	-	-
	稼働率（％）	-	-	-	-

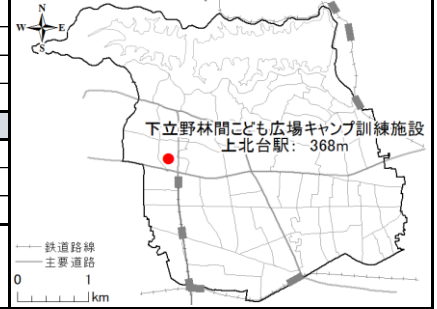
施設コード		施設名称
大分類	03 スポーツレクリエーション施設	下立野林間子ども広場
中分類	02 レクリエーション施設	
細分類	01 レクリエーション施設	

所管部署
土木公園課（環境課）

No.54  
令和4年度

1.施設関連情報

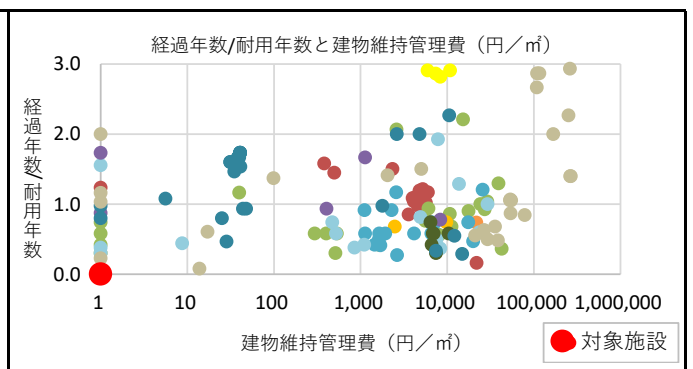
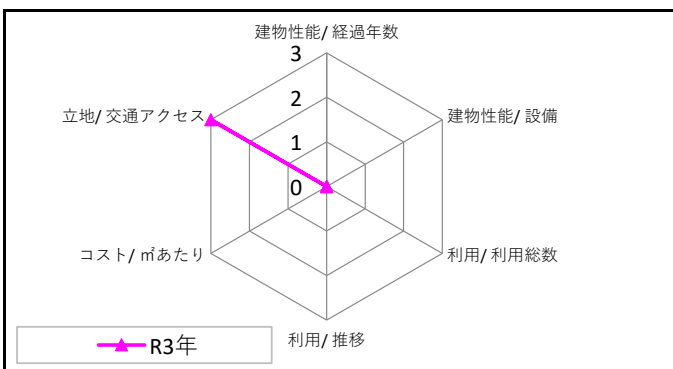
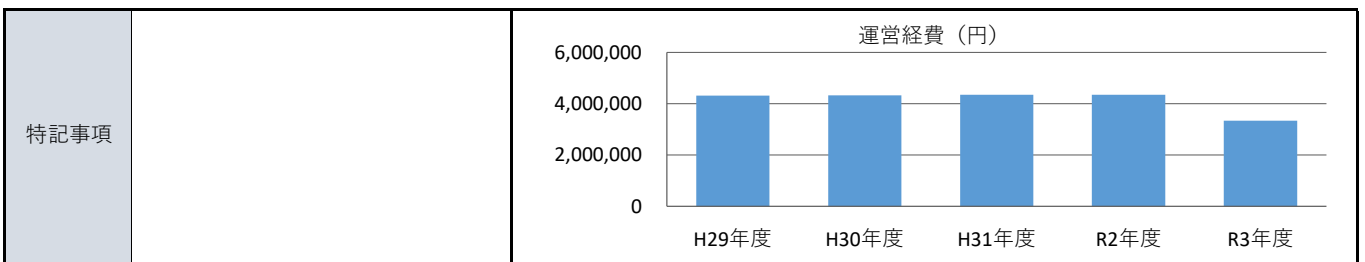
所在地	芋窪5-1142-1外			
財産区分	借地（公共用財産）			
設置根拠	-			
複合施設区分	単独	複合施設名	-	
運営方法	直営	地域防災計画	-	
土地	用途地域	第一種低層住居専用地域		
	建ぺい率	40%	容積率 80%	
	敷地面積	4,377.00 m <sup>2</sup>	所有形態 民間	
	延床面積	- m <sup>2</sup>	所有形態 市	
建物	建築年度	-	更新時期 -	
	経過年数	-	更新費用（億円） 建物なし	
	耐用年数	-	構造 -	
	階層	-	棟数 0	
	行政財産の使用許可	無	アスベスト対策 -	
	バリアフリー		耐震性	
	だれでもトイレ	無	耐震基準 -	
	自動ドア	無	耐震診断 -	
	エレベーター	無	耐震改修 -	
	段差解消	無		
	点字ブロック	無		
	手摺り	無		



2.コスト関連情報

大区分	中区分	細区分	平成29年度	平成30年度	平成31年度	令和2年度	令和3年度
収入	使用料等	使用料	0	0	0	0	0
		手数料	0	0	0	0	0
		その他収入	0	0	0	0	0
	小計		0	0	0	0	0
運営経費	建物維持管理費	光熱水費	0	10,368	30,029	8,918	11,752
		燃料費	0	0	0	0	0
		修繕料	0	0	0	0	0
		建物管理委託費	202,266	207,236	210,429	229,199	0
		使用料及び賃借料	4,112,257	4,112,257	4,112,257	4,112,257	3,329,862
		その他経費	0	0	0	0	0
	運営費	事業運営費	0	0	0	0	0
		人件費	0	0	0	0	0
	指定管理委託料	0	0	0	0	0	
	小計	4,314,523	4,329,861	4,352,715	4,350,374	3,341,614	
資本的経費	工事費	0	0	0	0	0	
	小計	0	0	0	0	0	
	減価償却費	0	0	0	0	-	
総コスト	合計	4,314,523	4,329,861	4,352,715	4,350,374	3,341,614	
	延床面積1m <sup>2</sup> あたり（円/m <sup>2</sup> ）	-	-	-	-	-	

単位（円）



施設コード		施設名称
大分類	03 スポーツレクリエーション施設	下立野林間子ども広場
中分類	02 レクリエーション施設	
細分類	01 レクリエーション施設	

所管部署
土木公園課（環境課）

**No.54**  
令和4年度

3.利用関連情報

■全体

利用対象制限の有無	有	利用対象	在住、在勤、在学者			
定休日	12月28日～1月4日					
年度	平成29年度	平成30年度	平成31年度	令和2年度	令和3年度	
1 年間運営日数	358	358	358	358	357	
2 運営時間	8:30～17:00	8:30～17:00	8:30～17:00	8:30～17:00	-	
3 -	-	-	-	-	-	
4 -	-	-	-	-	-	
5 -	-	-	-	-	-	
6 -	-	-	-	-	-	
7 -	-	-	-	-	-	
8 -	-	-	-	-	-	
9 -	-	-	-	-	-	

■個別

名称	平成29年度	平成30年度	平成31年度	令和2年度	令和3年度
-	面積 (㎡)	-	-	-	-
	年間利用件数 (件)	-	-	-	-
	年間利用可能件数 (件)	-	-	-	-
	稼働率 (%)	-	-	-	-
-	面積 (㎡)	-	-	-	-
	年間利用件数 (件)	-	-	-	-
	年間利用可能件数 (件)	-	-	-	-
	稼働率 (%)	-	-	-	-
-	面積 (㎡)	-	-	-	-
	年間利用件数 (件)	-	-	-	-
	年間利用可能件数 (件)	-	-	-	-
	稼働率 (%)	-	-	-	-
-	面積 (㎡)	-	-	-	-
	年間利用件数 (件)	-	-	-	-
	年間利用可能件数 (件)	-	-	-	-
	稼働率 (%)	-	-	-	-
-	面積 (㎡)	-	-	-	-
	年間利用件数 (件)	-	-	-	-
	年間利用可能件数 (件)	-	-	-	-
	稼働率 (%)	-	-	-	-
-	面積 (㎡)	-	-	-	-
	年間利用件数 (件)	-	-	-	-
	年間利用可能件数 (件)	-	-	-	-
	稼働率 (%)	-	-	-	-
-	面積 (㎡)	-	-	-	-
	年間利用件数 (件)	-	-	-	-
	年間利用可能件数 (件)	-	-	-	-
	稼働率 (%)	-	-	-	-
-	面積 (㎡)	-	-	-	-
	年間利用件数 (件)	-	-	-	-
	年間利用可能件数 (件)	-	-	-	-
	稼働率 (%)	-	-	-	-
-	面積 (㎡)	-	-	-	-
	年間利用件数 (件)	-	-	-	-
	年間利用可能件数 (件)	-	-	-	-
	稼働率 (%)	-	-	-	-
-	面積 (㎡)	-	-	-	-
	年間利用件数 (件)	-	-	-	-
	年間利用可能件数 (件)	-	-	-	-
	稼働率 (%)	-	-	-	-

施設コード		施設名称
大分類	03 スポーツレクリエーション施設	東大和市立狭山緑地（アスレチックコース）
中分類	02 レクリエーション施設	
細分類	01 レクリエーション施設	

所管部署
土木公園課（環境課）

**No.55**  
令和4年度

1.施設関連情報

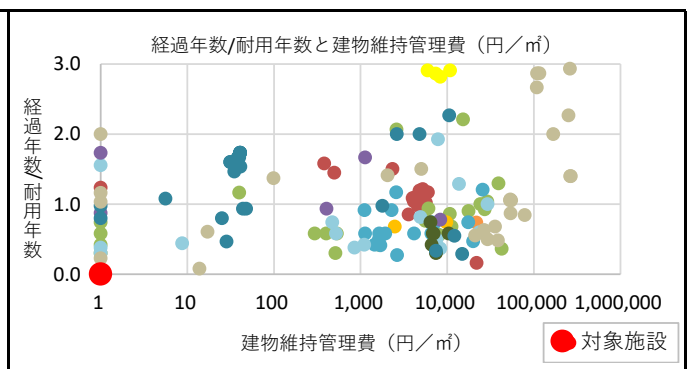
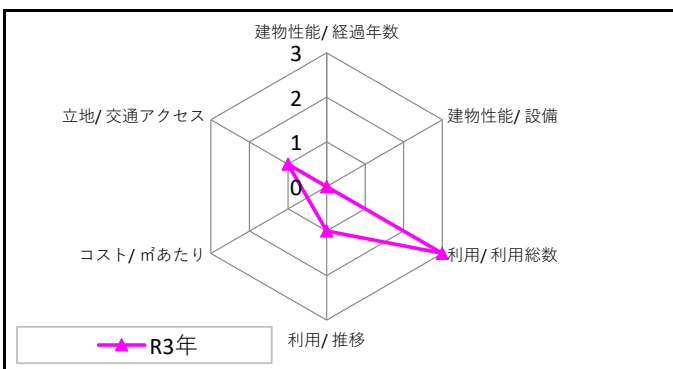
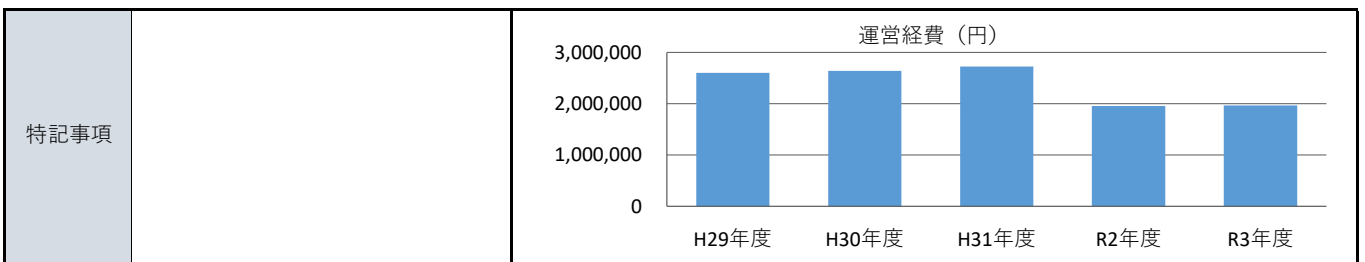
所在地	奈良橋1-294-外			
財産区分	行政財産（公共用財産）			
設置根拠	-			
複合施設区分	併設	複合施設名	-	
運営方法	委託	地域防災計画	-	
土地	用途地域	第一種低層住居専用地域		
	建ぺい率	30%	容積率	50%
	敷地面積	145,349.29 m <sup>2</sup>	所有形態	市、民間
	延床面積	- m <sup>2</sup>	所有形態	市
建物	建築年度	-	更新時期	-
	経過年数	-	更新費用（億円）	管理棟はNo140に計上
	耐用年数	-	構造	-
	階層	-	棟数	0
	行政財産の使用許可	無	アスベスト対策	-
	バリアフリー		耐震性	
	だれでもトイレ	無	耐震基準	-
	自動ドア	無	耐震診断	-
	エレベーター	無	耐震改修	-
	段差解消	無		
	点字ブロック	無		
	手摺り	無		



2.コスト関連情報

大区分	中区分	細区分	平成29年度	平成30年度	平成31年度	令和2年度	令和3年度
収入	使用料等	使用料	0	0	0	0	0
		手数料	0	0	0	0	0
		その他収入	0	0	0	0	0
	小計		0	0	0	0	0
運営経費	建物維持管理費	光熱水費	0	23,022	51,084	37,067	38,163
		燃料費	0	0	0	0	0
		修繕料	0	0	0	0	0
		建物管理委託費	2,600,316	2,619,756	2,664,941	1,918,510	1,918,000
		使用料及び賃借料	0	0	0	0	0
		その他経費	0	0	5,910	0	11,000
	運営費	事業運営費	0	0	0	0	0
		人件費	0	0	0	0	0
	指定管理委託料	0	0	0	0	0	
	小計	2,600,316	2,642,778	2,721,935	1,955,577	1,967,163	
資本的経費	工事費	0	0	0	0	0	
	小計	0	0	0	0	0	
	減価償却費	0	0	0	0	-	
総コスト	合計		2,600,316	2,642,778	2,721,935	1,955,577	1,967,163
	延床面積1m <sup>2</sup> あたり（円/m <sup>2</sup> ）		-	-	-	-	-

単位（円）



施設コード			施設名称
大分類	03	スポーツレクリエーション施設	東大和市長狭山緑地（アスレチックコース）
中分類	02	レクリエーション施設	
細分類	01	レクリエーション施設	

所管部署
土木公園課（環境課）

No.55

令和4年度

3.利用関連情報

■全体

利用対象制限の有無	無	利用対象	-			
定休日	-					
年度	平成29年度	平成30年度	平成31年度	令和2年度	令和3年度	
1 年間運営日数	-	358	358	358	359	
2 運営時間	9:00~17:00(4~9月)、9:00~16:00(10~3月)	9:00~17:00(4~9月)、9:00~16:00(10~3月)	9:00~17:00(4~9月)、9:00~16:00(10~3月)	9:00~17:00(4~9月)、9:00~16:00(10~3月)	9:00~17:00(4~9月)、9:00~16:00(10~3月)	
3 年間利用者数(人)	29,180	28,850	31,138	15,860	14,380	
4 1日当り利用者数(人)	-	81	87	43	41	
5 -	-	-	-	-	-	
6 -	-	-	-	-	-	
7 -	-	-	-	-	-	
8 -	-	-	-	-	-	
9 -	-	-	-	-	-	

■個別

名称	平成29年度	平成30年度	平成31年度	令和2年度	令和3年度
-	面積 (㎡)	-	-	-	-
	年間利用件数(件)	-	-	-	-
	年間利用可能件数(件)	-	-	-	-
	稼働率(%)	-	-	-	-
-	面積 (㎡)	-	-	-	-
	年間利用件数(件)	-	-	-	-
	年間利用可能件数(件)	-	-	-	-
	稼働率(%)	-	-	-	-
-	面積 (㎡)	-	-	-	-
	年間利用件数(件)	-	-	-	-
	年間利用可能件数(件)	-	-	-	-
	稼働率(%)	-	-	-	-
-	面積 (㎡)	-	-	-	-
	年間利用件数(件)	-	-	-	-
	年間利用可能件数(件)	-	-	-	-
	稼働率(%)	-	-	-	-
-	面積 (㎡)	-	-	-	-
	年間利用件数(件)	-	-	-	-
	年間利用可能件数(件)	-	-	-	-
	稼働率(%)	-	-	-	-
-	面積 (㎡)	-	-	-	-
	年間利用件数(件)	-	-	-	-
	年間利用可能件数(件)	-	-	-	-
	稼働率(%)	-	-	-	-
-	面積 (㎡)	-	-	-	-
	年間利用件数(件)	-	-	-	-
	年間利用可能件数(件)	-	-	-	-
	稼働率(%)	-	-	-	-
-	面積 (㎡)	-	-	-	-
	年間利用件数(件)	-	-	-	-
	年間利用可能件数(件)	-	-	-	-
	稼働率(%)	-	-	-	-
-	面積 (㎡)	-	-	-	-
	年間利用件数(件)	-	-	-	-
	年間利用可能件数(件)	-	-	-	-
	稼働率(%)	-	-	-	-
-	面積 (㎡)	-	-	-	-
	年間利用件数(件)	-	-	-	-
	年間利用可能件数(件)	-	-	-	-
	稼働率(%)	-	-	-	-

施設コード		施設名称
大分類	04 産業系施設	ファーマーズセンター（管理棟）
中分類	01 市民農園	
細分類	01 市民農園	

所管部署
産業振興課

No.56  
令和4年度

1.施設関連情報

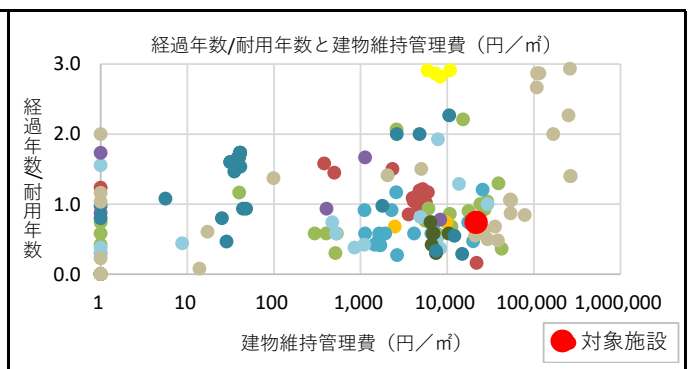
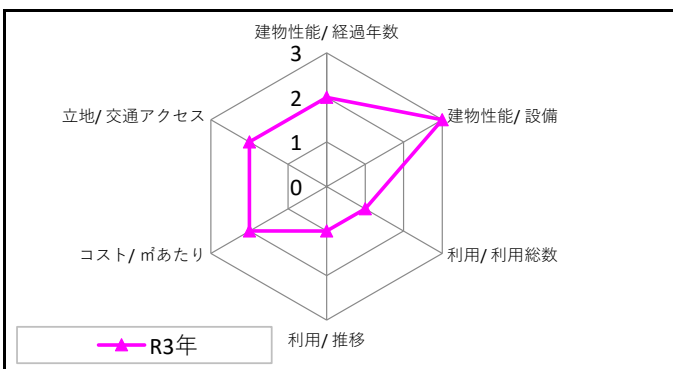
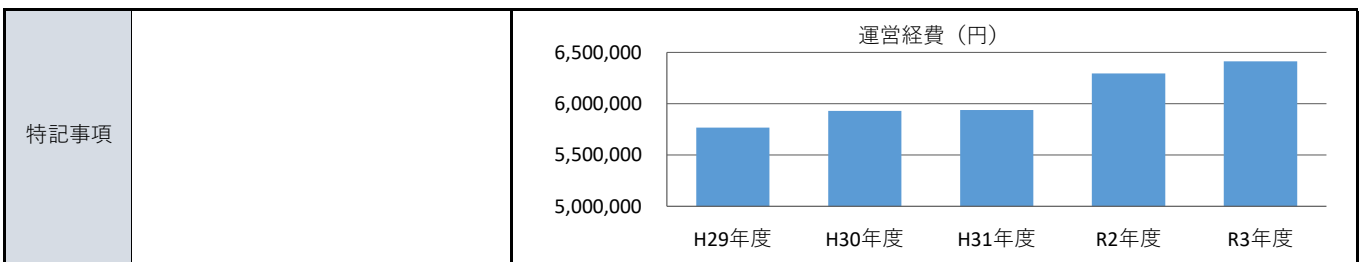
所在地	立野1-951			
財産区分	行政財産（公共用財産）			
設置根拠	東大和市市民農園条例			
複合施設区分	単独	複合施設名	-	
運営方法	直営	地域防災計画	-	
土地	用途地域	第一種低層住居専用地域		
	建ぺい率	50%	容積率	100%
建物	敷地面積	255.35 ㎡	所有形態	市
	延床面積	250.08 ㎡	所有形態	市
	建築年度	1993(平成5)	更新時期	2031(令和13)
	経過年数	28	更新費用(億円)	1.3
	耐用年数	38	構造	S
	階層	地上1階	棟数	1
	行政財産の使用許可	無	アスベスト対策	対応不要
	バリアフリー		耐震性	
	だれでもトイレ	無	耐震基準	新耐震基準
	自動ドア	有	耐震診断	対応不要
	エレベーター	無	耐震改修	対応不要
	段差解消	無		
点字ブロック	無			
手摺り	無			



2.コスト関連情報

大区分	中区分	細区分	平成29年度	平成30年度	平成31年度	令和2年度	令和3年度
収入	使用料等	使用料	0	0	0	0	0
		手数料	0	0	0	0	0
		その他収入	0	0	0	0	0
	小計		0	0	0	0	0
運営経費	建物維持管理費	光熱水費	486,139	511,870	495,540	479,270	479,761
		燃料費	0	0	0	0	0
		修繕料	0	0	0	29,700	242,000
		建物管理委託費	3,141,898	3,211,855	3,288,936	3,378,913	3,321,953
		使用料及び賃借料	1,306,036	1,354,837	1,355,089	1,355,341	1,350,317
	運営費	その他経費	43,506	38,313	14,829	49,270	16,756
		事業運営費	0	0	0	0	0
		人件費	788,100	811,780	782,920	1,001,775	1,002,700
	指定管理委託料	0	0	0	0	0	
	小計	5,765,679	5,928,655	5,937,314	6,294,269	6,413,487	
資本的経費	工事費	0	0	0	0	0	
	小計	0	0	0	0	0	
	減価償却費	3,007,561	3,007,561	3,007,561	3,007,561	-	
総コスト	合計	8,773,240	8,936,216	8,944,875	9,301,830	6,413,487	
	延床面積1㎡あたり (円/㎡)	35,082	35,733	35,768	37,195	25,646	

単位 (円)



施設コード		施設名称
大分類	04 産業系施設	ファーマーズセンター（管理棟）
中分類	01 市民農園	
細分類	01 市民農園	

所管部署
産業振興課

No.56

令和4年度

3.利用関連情報

■全体

利用対象制限の有無	有	利用対象	農業者・農園利用者		
定休日	月				
年度	平成29年度	平成30年度	平成31年度	令和2年度	令和3年度
1 年間運営日数	301	294	301	298	298
2 運営時間	夏季8:30～17:30 冬季9:00～17:00	夏季8:30～17:30 冬季9:00～17:00	夏季8:30～17:30 冬季9:00～17:00	夏季8:30～17:30 冬季9:00～17:00	夏季8:30～17:30 冬季9:00～17:00
3 年間利用者数（人）	867	863	697	73	37
4 年間利用件数（件）	40	23	22	7	3
5 年間利用可能日数（日）	301	294	301	298	298
6 -	-	-	-	-	-
7 稼働率（％）	-	-	-	-	-
8 -	-	-	-	-	-
9 -	-	-	-	-	-

■個別

名称	平成29年度	平成30年度	平成31年度	令和2年度	令和3年度
-	面積（㎡）	-	-	-	-
	年間利用件数（件）	-	-	-	-
	年間利用可能件数（件）	-	-	-	-
	稼働率（％）	-	-	-	-
-	面積（㎡）	-	-	-	-
	年間利用件数（件）	-	-	-	-
	年間利用可能件数（件）	-	-	-	-
	稼働率（％）	-	-	-	-
-	面積（㎡）	-	-	-	-
	年間利用件数（件）	-	-	-	-
	年間利用可能件数（件）	-	-	-	-
	稼働率（％）	-	-	-	-
-	面積（㎡）	-	-	-	-
	年間利用件数（件）	-	-	-	-
	年間利用可能件数（件）	-	-	-	-
	稼働率（％）	-	-	-	-
-	面積（㎡）	-	-	-	-
	年間利用件数（件）	-	-	-	-
	年間利用可能件数（件）	-	-	-	-
	稼働率（％）	-	-	-	-
-	面積（㎡）	-	-	-	-
	年間利用件数（件）	-	-	-	-
	年間利用可能件数（件）	-	-	-	-
	稼働率（％）	-	-	-	-
-	面積（㎡）	-	-	-	-
	年間利用件数（件）	-	-	-	-
	年間利用可能件数（件）	-	-	-	-
	稼働率（％）	-	-	-	-
-	面積（㎡）	-	-	-	-
	年間利用件数（件）	-	-	-	-
	年間利用可能件数（件）	-	-	-	-
	稼働率（％）	-	-	-	-
-	面積（㎡）	-	-	-	-
	年間利用件数（件）	-	-	-	-
	年間利用可能件数（件）	-	-	-	-
	稼働率（％）	-	-	-	-
-	面積（㎡）	-	-	-	-
	年間利用件数（件）	-	-	-	-
	年間利用可能件数（件）	-	-	-	-
	稼働率（％）	-	-	-	-



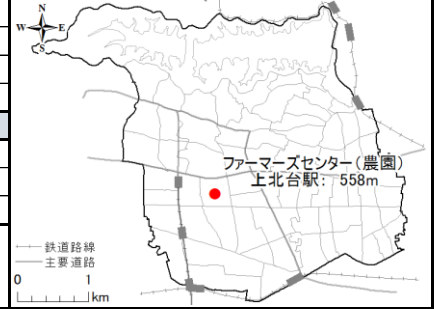
施設コード			施設名称
大分類	04	産業系施設	ファーマーズセンター（農園）
中分類	01	市民農園	
細分類	01	市民農園	

所管部署
産業振興課

**No.57**  
令和4年度

1.施設関連情報

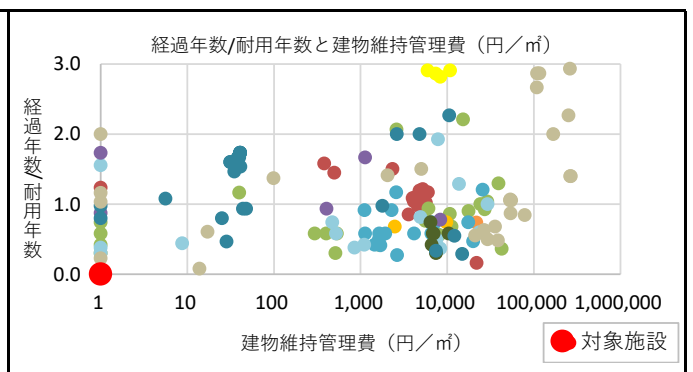
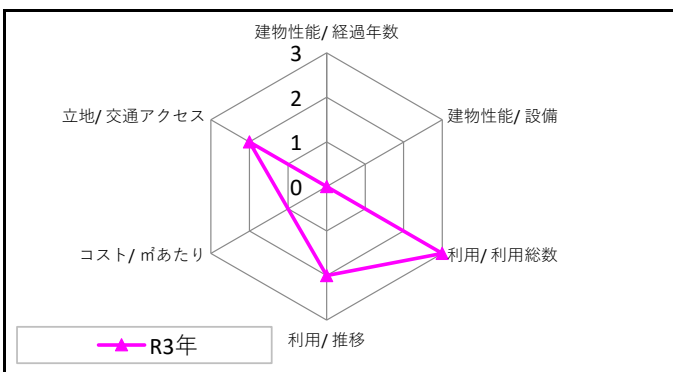
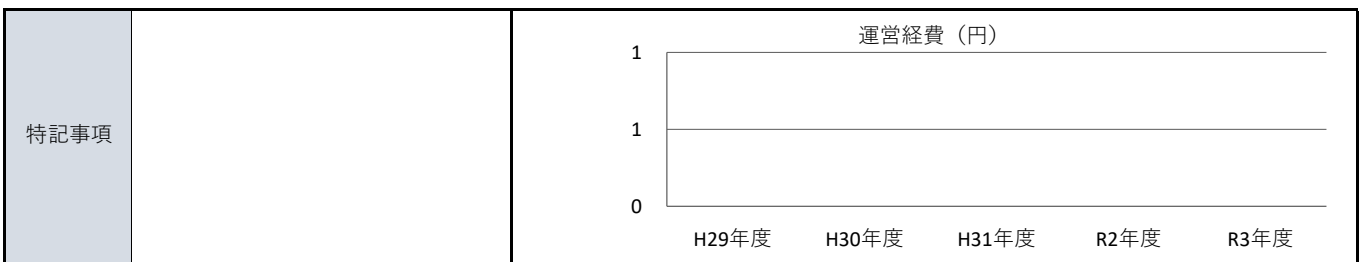
所在地	立野1-951			
財産区分	行政財産（公共用財産）			
設置根拠	東大和市市民農園条例			
複合施設区分	単独	複合施設名	-	
運営方法	直営	地域防災計画	-	
土地	用途地域	第一種低層住居専用地域		
	建ぺい率	50%	容積率	
	敷地面積	2,405.00 m <sup>2</sup>	所有形態	
	延床面積	- m <sup>2</sup>	所有形態	
建物	建築年度	-	更新時期	
	経過年数	-	更新費用（億円）	
	耐用年数	-	構造	
	階層	-	棟数	
	行政財産の使用許可	-	アスベスト対策	
	バリアフリー		耐震性	
	だれでもトイレ	-	耐震基準	
	自動ドア	-	耐震診断	
	エレベーター	-	耐震改修	
	段差解消	-		
	点字ブロック	-		
	手摺り	-		



2.コスト関連情報

大区分	中区分	細区分	平成29年度	平成30年度	平成31年度	令和2年度	令和3年度
収入	使用料等	使用料	1,974,000	2,088,000	2,061,000	2,082,000	2,049,000
		手数料	0	0	0	0	0
		その他収入	0	0	0	0	0
小計			1,974,000	2,088,000	2,061,000	2,082,000	2,049,000
運営経費	建物維持管理費	光熱水費	0	0	0	0	0
		燃料費	0	0	0	0	0
		修繕料	0	0	0	0	0
		建物管理委託費	0	0	0	0	0
		使用料及び賃借料	0	0	0	0	0
		その他経費	0	0	0	0	0
	運営費	事業運営費	0	0	0	0	0
		人件費	0	0	0	0	0
指定管理委託料		0	0	0	0	0	
小計			0	0	0	0	0
資本的経費	工事費	0	0	0	0	0	
	小計	0	0	0	0	0	
減価償却費			0	0	0	0	-
総コスト	合計		0	0	0	0	0
	延床面積1m <sup>2</sup> あたり（円/m <sup>2</sup> ）		-	-	-	-	-

単位（円）



施設コード		施設名称
大分類	04 産業系施設	ファーマーズセンター（農園）
中分類	01 市民農園	
細分類	01 市民農園	

所管部署
産業振興課

**No.57**  
令和4年度

3.利用関連情報

■全体

利用対象制限の有無	有	利用対象	市内在住・在勤		
定休日	-				
年度	平成29年度	平成30年度	平成31年度	令和2年度	令和3年度
1 年間運営日数	通年	通年	通年	通年	通年
2 運営時間	日の出～日没	日の出～日没	日の出～日没	日の出～日没	日の出～日没
3 年間利用区画数	58	58	58	58	58
4 年間利用可能区画数	58	58	58	58	58
5 -	-	-	-	-	-
6 -	-	-	-	-	-
7 稼働率（%）	100%	100%	100%	100%	100%
8 -	-	-	-	-	-
9 -	-	-	-	-	-

■個別

名称	平成29年度	平成30年度	平成31年度	令和2年度	令和3年度
-	面積（㎡）	-	-	-	-
	年間利用件数（件）	-	-	-	-
	年間利用可能件数（件）	-	-	-	-
	稼働率（%）	-	-	-	-
-	面積（㎡）	-	-	-	-
	年間利用件数（件）	-	-	-	-
	年間利用可能件数（件）	-	-	-	-
	稼働率（%）	-	-	-	-
-	面積（㎡）	-	-	-	-
	年間利用件数（件）	-	-	-	-
	年間利用可能件数（件）	-	-	-	-
	稼働率（%）	-	-	-	-
-	面積（㎡）	-	-	-	-
	年間利用件数（件）	-	-	-	-
	年間利用可能件数（件）	-	-	-	-
	稼働率（%）	-	-	-	-
-	面積（㎡）	-	-	-	-
	年間利用件数（件）	-	-	-	-
	年間利用可能件数（件）	-	-	-	-
	稼働率（%）	-	-	-	-
-	面積（㎡）	-	-	-	-
	年間利用件数（件）	-	-	-	-
	年間利用可能件数（件）	-	-	-	-
	稼働率（%）	-	-	-	-
-	面積（㎡）	-	-	-	-
	年間利用件数（件）	-	-	-	-
	年間利用可能件数（件）	-	-	-	-
	稼働率（%）	-	-	-	-
-	面積（㎡）	-	-	-	-
	年間利用件数（件）	-	-	-	-
	年間利用可能件数（件）	-	-	-	-
	稼働率（%）	-	-	-	-
-	面積（㎡）	-	-	-	-
	年間利用件数（件）	-	-	-	-
	年間利用可能件数（件）	-	-	-	-
	稼働率（%）	-	-	-	-

施設コード		施設名称
大分類	04 産業系施設	山王市民農園
中分類	01 市民農園	
細分類	01 市民農園	

所管部署
産業振興課

No.58  
令和4年度

1.施設関連情報

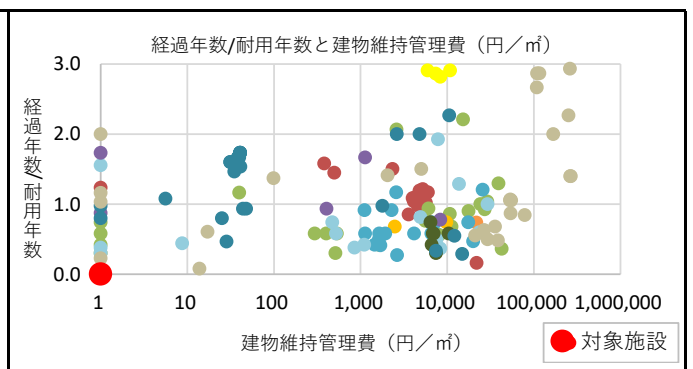
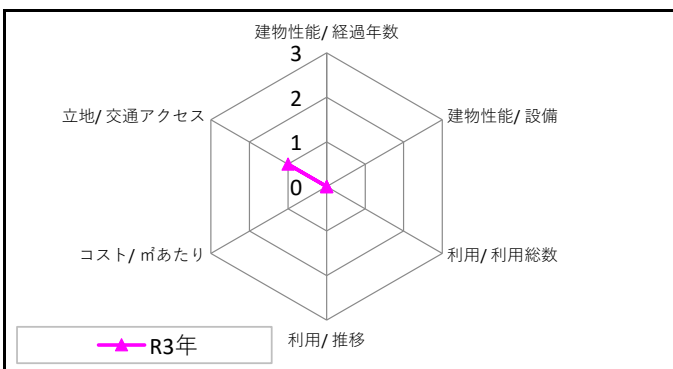
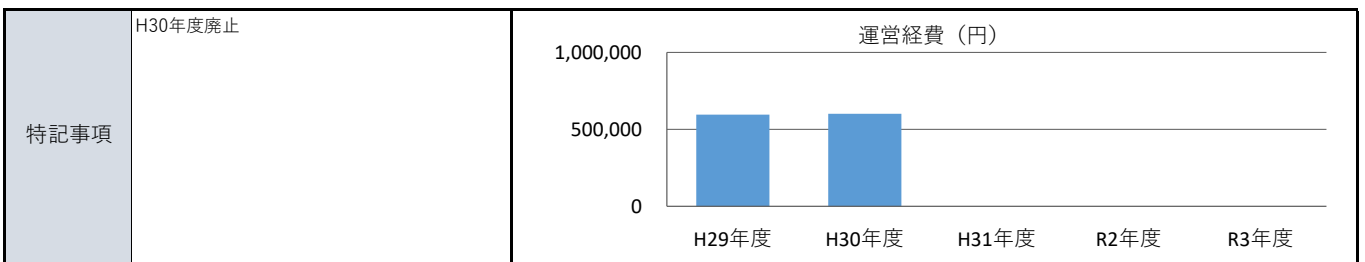
所在地	中央4-1017-2			
財産区分	行政財産（公共用財産）			
設置根拠	東大和市市民農園条例			
複合施設区分	単独	複合施設名	-	
運営方法	直営	地域防災計画	-	
土地	用途地域	第一種低層住居専用地域		
	建ぺい率	40%	容積率	80%
	敷地面積	573.00 m <sup>2</sup>	所有形態	借上
建物	延床面積	- m <sup>2</sup>	所有形態	-
	建築年度	-	更新時期	-
	経過年数	-	更新費用（億円）	建物なし
	耐用年数	-	構造	-
	階層	-	棟数	0
	行政財産の使用許可	-	アスベスト対策	-
	バリアフリー		耐震性	
	だれでもトイレ	-	耐震基準	-
	自動ドア	-	耐震診断	-
	エレベーター	-	耐震改修	-
	段差解消	-		
	点字ブロック	-		
	手摺り	-		



2.コスト関連情報

大区分	中区分	細区分	平成29年度	平成30年度	平成31年度	令和2年度	令和3年度
収入	使用料等	使用料	227,700	192,600	0	0	0
		手数料	0	0	0	0	0
		その他収入	0	0	0	0	0
	小計	227,700	192,600	0	0	0	
運営経費	建物維持管理費	光熱水費	10,518	10,518	0	0	0
		燃料費	0	0	0	0	0
		修繕料	0	0	0	0	0
		建物管理委託費	0	0	0	0	0
		使用料及び賃借料	585,037	591,418	0	0	0
		その他経費	0	0	0	0	0
	運営費	事業運営費	0	0	0	0	0
		人件費	0	0	0	0	0
	指定管理委託料	0	0	0	0	0	
	小計	595,555	601,936	0	0	0	
資本的経費	工事費	0	0	0	0	0	
	小計	0	0	0	0	0	
	減価償却費	0	0	0	0	-	
総コスト	合計	595,555	601,936	0	0	0	
	延床面積1m <sup>2</sup> あたり（円/m <sup>2</sup> ）	-	-	-	-	-	

単位（円）



施設コード		施設名称
大分類 04	産業系施設	山王市民農園
中分類 01	市民農園	
細分類 01	市民農園	

所管部署
産業振興課

No.58  
令和4年度

3.利用関連情報

■全体

利用対象制限の有無	有	利用対象	市内在住・在勤		
定休日	-				
年度	平成29年度	平成30年度	平成31年度	令和2年度	令和3年度
1 年間運営日数	通年	通年	-	-	-
2 運営時間	日の出～日没	日の出～日没	-	-	-
3 年間利用区画数	24	24	-	-	-
4 年間利用可能区画数	24	24	-	-	-
5 -	-	-	-	-	-
6 -	-	-	-	-	-
7 稼働率 (%)	100%	100%	-	-	-
8 -	-	-	-	-	-
9 -	-	-	-	-	-

■個別

名称	平成29年度	平成30年度	平成31年度	令和2年度	令和3年度
-	面積 (㎡)	-	-	-	-
	年間利用件数 (件)	-	-	-	-
	年間利用可能件数 (件)	-	-	-	-
	稼働率 (%)	-	-	-	-
-	面積 (㎡)	-	-	-	-
	年間利用件数 (件)	-	-	-	-
	年間利用可能件数 (件)	-	-	-	-
	稼働率 (%)	-	-	-	-
-	面積 (㎡)	-	-	-	-
	年間利用件数 (件)	-	-	-	-
	年間利用可能件数 (件)	-	-	-	-
	稼働率 (%)	-	-	-	-
-	面積 (㎡)	-	-	-	-
	年間利用件数 (件)	-	-	-	-
	年間利用可能件数 (件)	-	-	-	-
	稼働率 (%)	-	-	-	-
-	面積 (㎡)	-	-	-	-
	年間利用件数 (件)	-	-	-	-
	年間利用可能件数 (件)	-	-	-	-
	稼働率 (%)	-	-	-	-
-	面積 (㎡)	-	-	-	-
	年間利用件数 (件)	-	-	-	-
	年間利用可能件数 (件)	-	-	-	-
	稼働率 (%)	-	-	-	-
-	面積 (㎡)	-	-	-	-
	年間利用件数 (件)	-	-	-	-
	年間利用可能件数 (件)	-	-	-	-
	稼働率 (%)	-	-	-	-
-	面積 (㎡)	-	-	-	-
	年間利用件数 (件)	-	-	-	-
	年間利用可能件数 (件)	-	-	-	-
	稼働率 (%)	-	-	-	-
-	面積 (㎡)	-	-	-	-
	年間利用件数 (件)	-	-	-	-
	年間利用可能件数 (件)	-	-	-	-
	稼働率 (%)	-	-	-	-
-	面積 (㎡)	-	-	-	-
	年間利用件数 (件)	-	-	-	-
	年間利用可能件数 (件)	-	-	-	-
	稼働率 (%)	-	-	-	-

施設コード		施設名称
大分類	04 産業系施設	中央西市民農園
中分類	01 市民農園	
細分類	01 市民農園	

所管部署
産業振興課

No.59  
令和4年度

1.施設関連情報

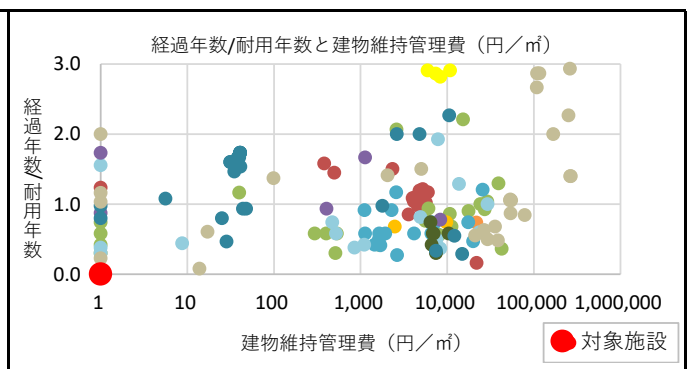
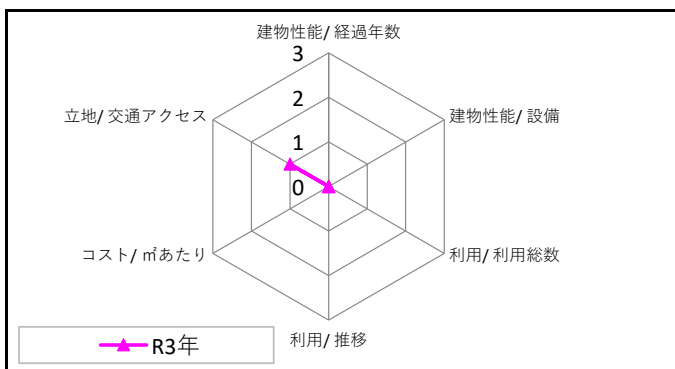
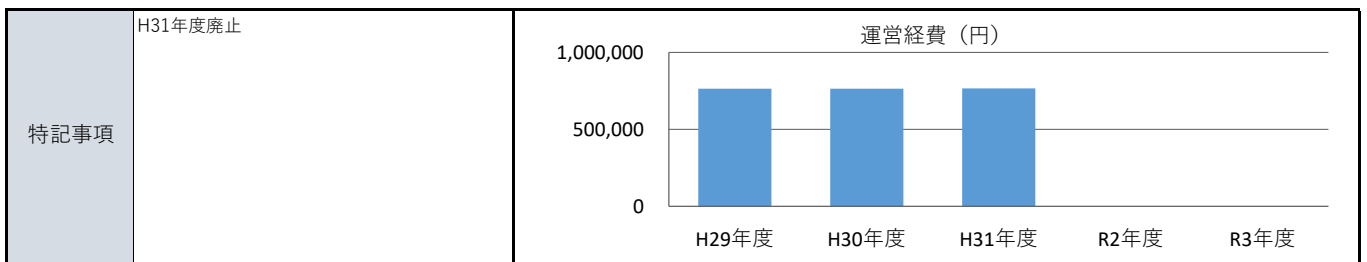
所在地	中央2-842			
財産区分	行政財産（公共用財産）			
設置根拠	東大和市民農園条例			
複合施設区分	単独	複合施設名	-	
運営方法	直営	地域防災計画	-	
土地	用途地域	第一種低層住居専用地域		
	建ぺい率	40%	容積率	80%
	敷地面積	2,101.35 m <sup>2</sup>	所有形態	借上
	延床面積	- m <sup>2</sup>	所有形態	-
建物	建築年度	-	更新時期	-
	経過年数	-	更新費用（億円）	建物なし
	耐用年数	-	構造	-
	階層	-	棟数	0
	行政財産の使用許可	-	アスベスト対策	-
	バリアフリー		耐震性	
	だれでもトイレ	-	耐震基準	-
	自動ドア	-	耐震診断	-
	エレベーター	-	耐震改修	-
	段差解消	-		
	点字ブロック	-		
	手摺り	-		



2.コスト関連情報

大区分	中区分	細区分	平成29年度	平成30年度	平成31年度	令和2年度	令和3年度
収入	使用料等	使用料	933,300	907,200	837,000	0	0
		手数料	0	0	0	0	0
		その他収入	0	0	0	0	0
	小計	933,300	907,200	837,000	0	0	
運営経費	建物維持管理費	光熱水費	17,204	16,952	18,866	0	0
		燃料費	0	0	0	0	0
		修繕料	0	0	0	0	0
		建物管理委託費	0	0	0	0	0
		使用料及び賃借料	747,538	747,538	747,538	0	0
		その他経費	0	0	0	0	0
	運営費	事業運営費	0	0	0	0	0
		人件費	0	0	0	0	0
	指定管理委託料	0	0	0	0	0	
	小計	764,742	764,490	766,404	0	0	
資本的経費	工事費	0	0	1,463,000	0	0	
	小計	0	0	1,463,000	0	0	
	減価償却費	0	0	0	0	-	
総コスト	合計	764,742	764,490	2,229,404	0	0	
	延床面積1m <sup>2</sup> あたり（円/m <sup>2</sup> ）	-	-	-	-	-	

単位（円）



施設コード		施設名称
大分類 04	産業系施設	中央西市民農園
中分類 01	市民農園	
細分類 01	市民農園	

所管部署
産業振興課

No.59  
令和4年度

3.利用関連情報

■全体

利用対象制限の有無	有	利用対象	市内在住・在勤		
定休日	-				
年度	平成29年度	平成30年度	平成31年度	令和2年度	令和3年度
1 年間運営日数	通年	通年	通年	-	-
2 運営時間	日の出～日没	日の出～日没	日の出～日没	-	-
3 年間利用区画数	86	86	86	-	-
4 年間利用可能区画数	86	86	86	-	-
5 -	-	-	-	-	-
6 -	-	-	-	-	-
7 稼働率 (%)	100%	100%	100%	-	-
8 -	-	-	-	-	-
9 -	-	-	-	-	-

■個別

名称	平成29年度	平成30年度	平成31年度	令和2年度	令和3年度
-	面積 (㎡)	-	-	-	-
	年間利用件数 (件)	-	-	-	-
	年間利用可能件数 (件)	-	-	-	-
	稼働率 (%)	-	-	-	-
-	面積 (㎡)	-	-	-	-
	年間利用件数 (件)	-	-	-	-
	年間利用可能件数 (件)	-	-	-	-
	稼働率 (%)	-	-	-	-
-	面積 (㎡)	-	-	-	-
	年間利用件数 (件)	-	-	-	-
	年間利用可能件数 (件)	-	-	-	-
	稼働率 (%)	-	-	-	-
-	面積 (㎡)	-	-	-	-
	年間利用件数 (件)	-	-	-	-
	年間利用可能件数 (件)	-	-	-	-
	稼働率 (%)	-	-	-	-
-	面積 (㎡)	-	-	-	-
	年間利用件数 (件)	-	-	-	-
	年間利用可能件数 (件)	-	-	-	-
	稼働率 (%)	-	-	-	-
-	面積 (㎡)	-	-	-	-
	年間利用件数 (件)	-	-	-	-
	年間利用可能件数 (件)	-	-	-	-
	稼働率 (%)	-	-	-	-
-	面積 (㎡)	-	-	-	-
	年間利用件数 (件)	-	-	-	-
	年間利用可能件数 (件)	-	-	-	-
	稼働率 (%)	-	-	-	-
-	面積 (㎡)	-	-	-	-
	年間利用件数 (件)	-	-	-	-
	年間利用可能件数 (件)	-	-	-	-
	稼働率 (%)	-	-	-	-
-	面積 (㎡)	-	-	-	-
	年間利用件数 (件)	-	-	-	-
	年間利用可能件数 (件)	-	-	-	-
	稼働率 (%)	-	-	-	-
-	面積 (㎡)	-	-	-	-
	年間利用件数 (件)	-	-	-	-
	年間利用可能件数 (件)	-	-	-	-
	稼働率 (%)	-	-	-	-

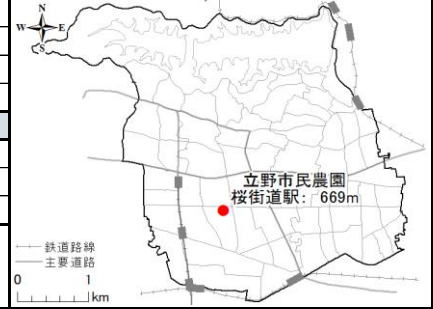
施設コード		施設名称
大分類	04 産業系施設	立野市民農園
中分類	01 市民農園	
細分類	01 市民農園	

所管部署
産業振興課

No.60  
令和4年度

1.施設関連情報

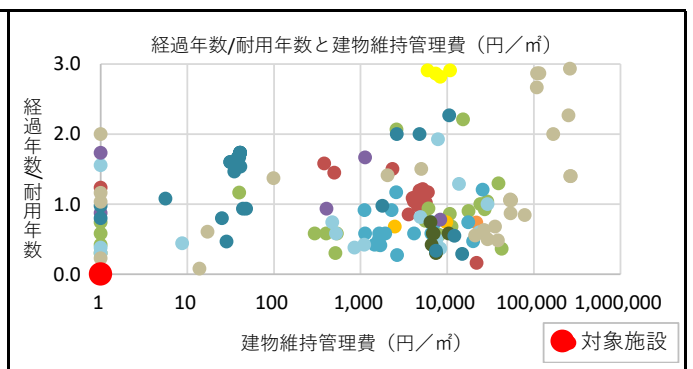
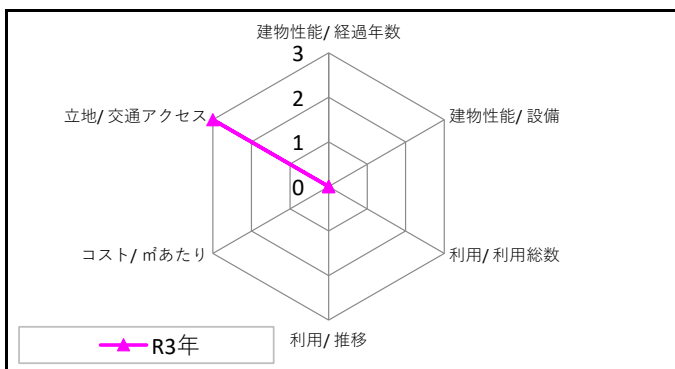
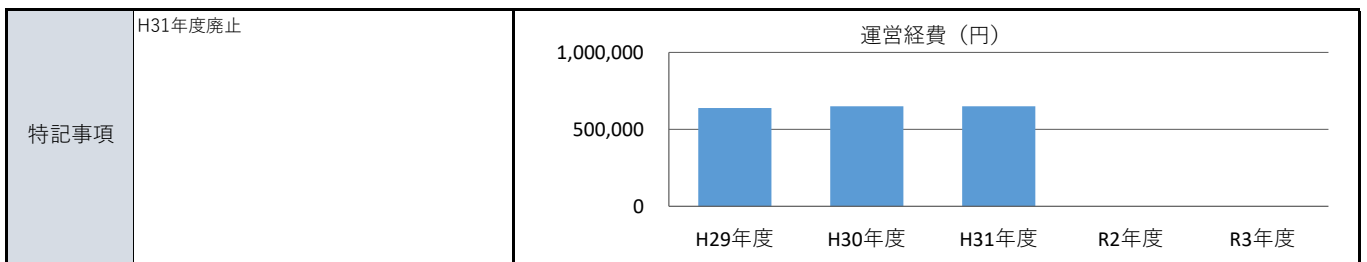
所在地	立野3-1207-1			
財産区分	行政財産（公共用財産）			
設置根拠	東大和市市民農園条例			
複合施設区分	単独	複合施設名	-	
運営方法	直営	地域防災計画	-	
土地	用途地域	第一種低層住居専用地域		
	建ぺい率	40%	容積率	80%
	敷地面積	622.00 m <sup>2</sup>	所有形態	借上
	延床面積	- m <sup>2</sup>	所有形態	-
建物	建築年度	-	更新時期	-
	経過年数	-	更新費用（億円）	建物なし
	耐用年数	-	構造	-
	階層	-	棟数	-
	行政財産の使用許可	-	アスベスト対策	-
	バリアフリー		耐震性	
	だれでもトイレ	-	耐震基準	-
	自動ドア	-	耐震診断	-
	エレベーター	-	耐震改修	-
	段差解消	-		
	点字ブロック	-		
	手摺り	-		



2.コスト関連情報

大区分	中区分	細区分	平成29年度	平成30年度	平成31年度	令和2年度	令和3年度
収入	使用料等	使用料	367,200	364,500	356,400	0	0
		手数料	0	0	0	0	0
		その他収入	0	0	0	0	0
	小計	367,200	364,500	356,400	0	0	
運営経費	建物維持管理費	光熱水費	14,514	14,730	15,449	0	0
		燃料費	0	0	0	0	0
		修繕料	0	0	0	0	0
		建物管理委託費	0	0	0	0	0
		使用料及び賃借料	624,529	635,130	635,130	0	0
		その他経費	0	0	0	0	0
	運営費	事業運営費	0	0	0	0	0
		人件費	0	0	0	0	0
	指定管理委託料	0	0	0	0	0	
	小計	639,043	649,860	650,579	0	0	
資本的経費	工事費	0	0	0	0	0	
	小計	0	0	0	0	0	
	減価償却費	0	0	0	0	-	
総コスト	合計	639,043	649,860	650,579	0	0	
	延床面積1㎡あたり（円/㎡）	-	-	-	-	-	

単位（円）



施設コード		施設名称
大分類 04	産業系施設	立野市民農園
中分類 01	市民農園	
細分類 01	市民農園	

所管部署
産業振興課

No.60  
令和4年度

3.利用関連情報

■全体

利用対象制限の有無	有	利用対象	市内在住・在勤		
定休日	-				
年度	平成29年度	平成30年度	平成31年度	令和2年度	令和3年度
1 年間運営日数	通年	通年	通年	-	-
2 運営時間	日の出～日没	日の出～日没	日の出～日没	-	-
3 年間利用区画数	34	34	34	-	-
4 年間利用可能区画数	34	34	34	-	-
5 -	-	-	-	-	-
6 -	-	-	-	-	-
7 稼働率 (%)	100%	100%	100%	-	-
8 -	-	-	-	-	-
9 -	-	-	-	-	-

■個別

名称	平成29年度	平成30年度	平成31年度	令和2年度	令和3年度
-	面積 (㎡)	-	-	-	-
	年間利用件数 (件)	-	-	-	-
	年間利用可能件数 (件)	-	-	-	-
	稼働率 (%)	-	-	-	-
-	面積 (㎡)	-	-	-	-
	年間利用件数 (件)	-	-	-	-
	年間利用可能件数 (件)	-	-	-	-
	稼働率 (%)	-	-	-	-
-	面積 (㎡)	-	-	-	-
	年間利用件数 (件)	-	-	-	-
	年間利用可能件数 (件)	-	-	-	-
	稼働率 (%)	-	-	-	-
-	面積 (㎡)	-	-	-	-
	年間利用件数 (件)	-	-	-	-
	年間利用可能件数 (件)	-	-	-	-
	稼働率 (%)	-	-	-	-
-	面積 (㎡)	-	-	-	-
	年間利用件数 (件)	-	-	-	-
	年間利用可能件数 (件)	-	-	-	-
	稼働率 (%)	-	-	-	-
-	面積 (㎡)	-	-	-	-
	年間利用件数 (件)	-	-	-	-
	年間利用可能件数 (件)	-	-	-	-
	稼働率 (%)	-	-	-	-
-	面積 (㎡)	-	-	-	-
	年間利用件数 (件)	-	-	-	-
	年間利用可能件数 (件)	-	-	-	-
	稼働率 (%)	-	-	-	-
-	面積 (㎡)	-	-	-	-
	年間利用件数 (件)	-	-	-	-
	年間利用可能件数 (件)	-	-	-	-
	稼働率 (%)	-	-	-	-
-	面積 (㎡)	-	-	-	-
	年間利用件数 (件)	-	-	-	-
	年間利用可能件数 (件)	-	-	-	-
	稼働率 (%)	-	-	-	-
-	面積 (㎡)	-	-	-	-
	年間利用件数 (件)	-	-	-	-
	年間利用可能件数 (件)	-	-	-	-
	稼働率 (%)	-	-	-	-



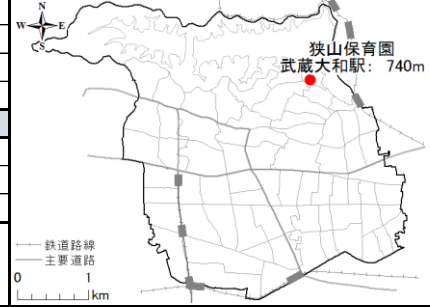
施設コード			施設名称
大分類	05	子育て支援施設	狭山保育園
中分類	01	保育園	
細分類	01	保育園	

所管部署
保育課

**No.61**  
令和4年度

1.施設関連情報

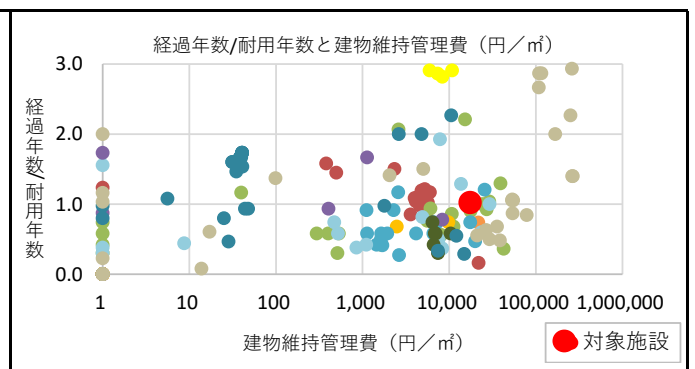
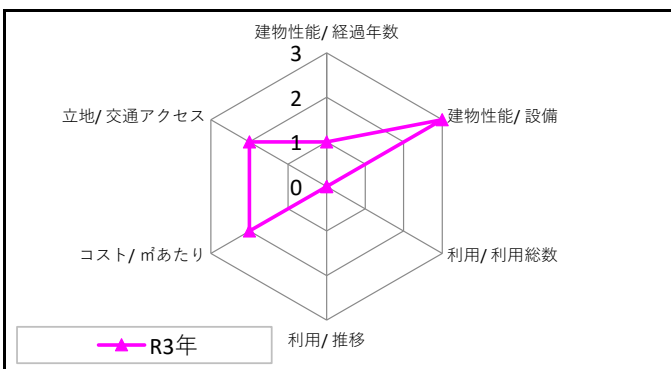
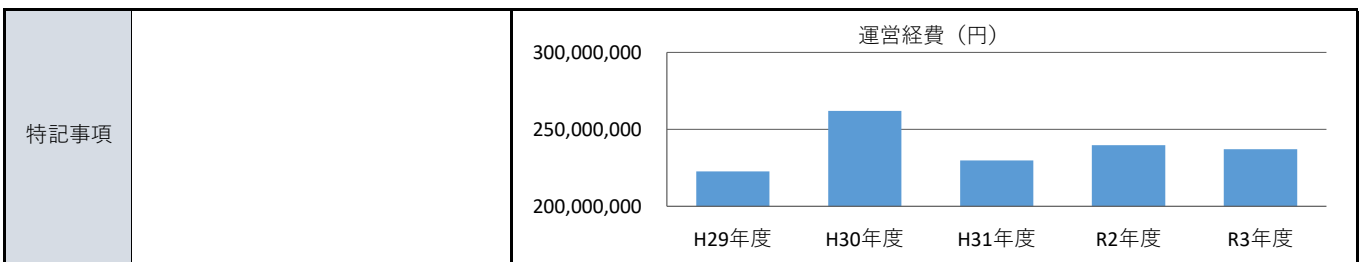
所在地	狭山1-849-1			
財産区分	行政財産（公共用財産）			
設置根拠	東大和市立保育園設置条例			
複合施設区分	併設	複合施設名	-	
運営方法	直営	地域防災計画	その他（公共施設）	
土地	用途地域	第一種低層住居専用地域		
	建ぺい率	40%	容積率	80%
	敷地面積	1,983.49 m <sup>2</sup>	所有形態	市
	延床面積	670.40 m <sup>2</sup>	所有形態	市
建物	建築年度	1973(昭和48)	更新時期	2020(令和2)
	経過年数	48	更新費用(億円)	1.5
	耐用年数	47	構造	RC,S
	階層	地上2階	棟数	4
	行政財産の使用許可	無	アスベスト対策	-
	バリアフリー		耐震性	
	だれでもトイレ	無	耐震基準	旧耐震基準
	自動ドア	無	耐震診断	実施済
	エレベーター	無	耐震改修	実施済
	段差解消	無		
	点字ブロック	無		
	手摺り	有		



2.コスト関連情報

大区分	中区分	細区分	平成29年度	平成30年度	平成31年度	令和2年度	令和3年度
収入	使用料等	使用料	0	0	0	0	0
		手数料	0	0	0	0	0
		その他収入	2,542,400	2,612,700	2,673,575	4,478,400	4,523,146
	小計		2,542,400	2,612,700	2,673,575	4,478,400	4,523,146
運営経費	建物維持管理費	光熱水費	3,275,513	3,213,536	2,490,549	2,748,090	2,880,254
		燃料費	22,000	29,904	889,222	997,899	1,067,155
		修繕料	917,204	626,204	410,104	208,175	2,407,708
		建物管理委託費	2,507,745	2,765,023	2,123,840	2,036,880	2,040,675
		使用料及び賃借料	890,009	828,194	508,980	0	0
		その他経費	16,916,295	20,658,385	2,926,794	3,302,910	3,287,662
	運営費	事業運営費	1,160,204	21,499,281	19,794,344	19,458,813	19,589,350
		人件費	196,988,830	212,298,937	200,626,493	210,977,665	205,843,416
	指定管理委託料	0	0	0	0	0	
	小計	222,677,800	261,919,464	229,770,326	239,730,432	237,116,220	
資本的経費	工事費	0	993,600	0	0	2,158,750	
	小計	0	993,600	0	0	2,158,750	
	減価償却費	1,723,397	1,723,397	1,813,114	908,553	-	
総コスト	合計	224,401,197	264,636,461	231,583,440	240,638,985	239,274,970	
	延床面積1m <sup>2</sup> あたり (円/m <sup>2</sup> )	334,727	394,744	345,441	358,948	356,914	

単位 (円)



施設コード			施設名称
大分類	05	子育て支援施設	狭山保育園
中分類	01	保育園	
細分類	01	保育園	

所管部署
保育課

**No.61**  
令和4年度

3.利用関連情報

■全体

利用対象制限の有無	有	利用対象	保護者の仕事や病気等により保育を必要とする児童		
定休日	日・祝日・年末年始				
年度	平成29年度	平成30年度	平成31年度	令和2年度	令和3年度
1 年間運営日数	293	292	292	293	293 日
2 運営時間	7:00~19:00	7:00~19:00	7:00~19:00	7:00~19:00	7:00~19:00
3 入園児数(人)	84	81	92	85	70 人
4 入園児定数(人)	105	105	105	105	105 人
5 -	-	-	-	-	-
6 -	-	-	-	-	-
7 入園率(%)	80%	77%	88%	81%	67%
8 -	-	-	-	-	-
9 -	-	-	-	-	-

■個別

名称	平成29年度	平成30年度	平成31年度	令和2年度	令和3年度
-	面積 (㎡)	-	-	-	-
	年間利用件数(件)	-	-	-	-
	年間利用可能件数(件)	-	-	-	-
	稼働率(%)	-	-	-	-
-	面積 (㎡)	-	-	-	-
	年間利用件数(件)	-	-	-	-
	年間利用可能件数(件)	-	-	-	-
	稼働率(%)	-	-	-	-
-	面積 (㎡)	-	-	-	-
	年間利用件数(件)	-	-	-	-
	年間利用可能件数(件)	-	-	-	-
	稼働率(%)	-	-	-	-
-	面積 (㎡)	-	-	-	-
	年間利用件数(件)	-	-	-	-
	年間利用可能件数(件)	-	-	-	-
	稼働率(%)	-	-	-	-
-	面積 (㎡)	-	-	-	-
	年間利用件数(件)	-	-	-	-
	年間利用可能件数(件)	-	-	-	-
	稼働率(%)	-	-	-	-
-	面積 (㎡)	-	-	-	-
	年間利用件数(件)	-	-	-	-
	年間利用可能件数(件)	-	-	-	-
	稼働率(%)	-	-	-	-
-	面積 (㎡)	-	-	-	-
	年間利用件数(件)	-	-	-	-
	年間利用可能件数(件)	-	-	-	-
	稼働率(%)	-	-	-	-
-	面積 (㎡)	-	-	-	-
	年間利用件数(件)	-	-	-	-
	年間利用可能件数(件)	-	-	-	-
	稼働率(%)	-	-	-	-
-	面積 (㎡)	-	-	-	-
	年間利用件数(件)	-	-	-	-
	年間利用可能件数(件)	-	-	-	-
	稼働率(%)	-	-	-	-
-	面積 (㎡)	-	-	-	-
	年間利用件数(件)	-	-	-	-
	年間利用可能件数(件)	-	-	-	-
	稼働率(%)	-	-	-	-

施設コード		施設名称
大分類	05 子育て支援施設	ならはし児童館 (奈良橋市民センター内)
中分類	02 児童施設	
細分類	01 児童館	

所管部署
青少年課

**No.62**  
令和4年度

1.施設関連情報

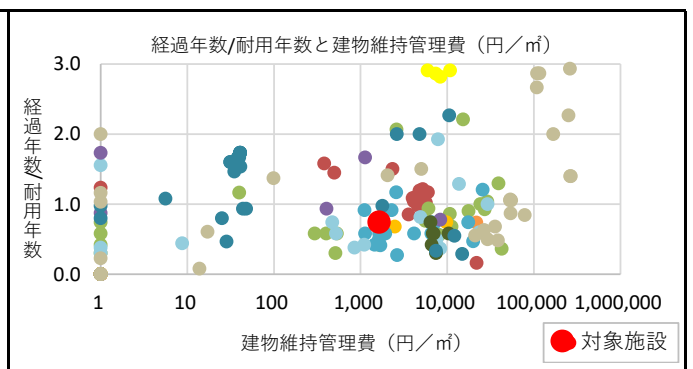
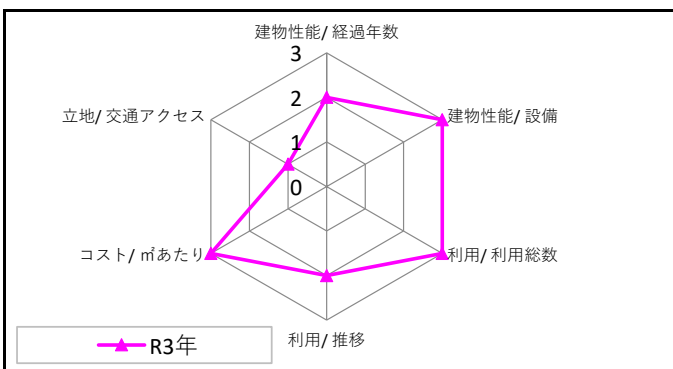
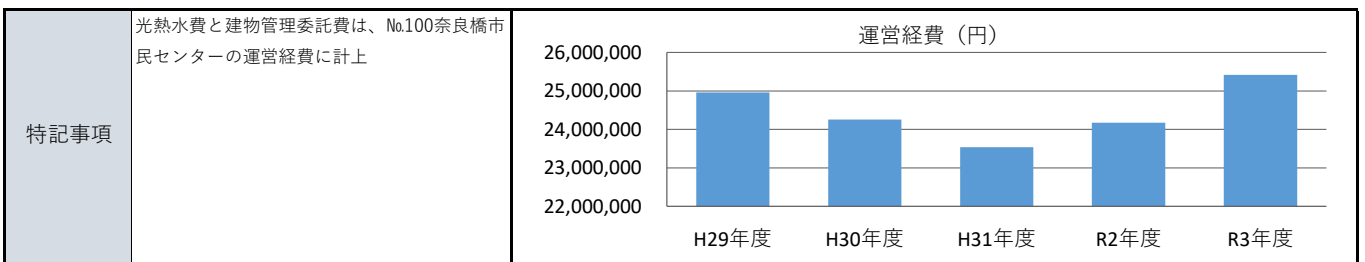
所在地	奈良橋4-600			
財産区分	行政財産 (公共用財産)			
設置根拠	東大和市立児童館条例			
複合施設区分	複合	複合施設名	奈良橋市民センター	
運営方法	直営	地域防災計画	-	
土地	用途地域	近隣商業地域 他		
	建ぺい率	80%	容積率	200%
	敷地面積	- m <sup>2</sup>	所有形態	-
	延床面積	347.92 m <sup>2</sup>	所有形態	市
建物	建築年度	1984(昭和59)	更新時期	-
	経過年数	37	更新費用(億円)	市民センターを含む
	耐用年数	50	構造	RC,LGS
	階層	地上3階	棟数	0
	行政財産の使用許可	-	アスベスト対策	対応済
	バリアフリー		耐震性	
	だれでもトイレ	有	耐震基準	新耐震基準
	自動ドア	有	耐震診断	対応不要
	エレベーター	有	耐震改修	対応不要
	段差解消	有		
	点字ブロック	有		
	手摺り	有		



2.コスト関連情報

大区分	中区分	細区分	平成29年度	平成30年度	平成31年度	令和2年度	令和3年度
収入	使用料等	使用料	0	0	0	0	0
		手数料	0	0	0	0	0
		その他収入	35,170	35,020	20,100	0	0
	小計		35,170	35,020	20,100	0	0
運営経費	建物維持管理費	光熱水費	0	0	0	0	0
		燃料費	21,000	24,000	15,000	11,983	21,000
		修繕料	0	30,672	93,940	22,660	54,670
		建物管理委託費	183,529	161,731	157,152	0	0
		使用料及び賃借料	0	0	0	0	0
	運営費	その他経費	410,531	353,436	511,750	502,014	494,803
		事業運営費	848,248	720,601	335,467	46,327	32,265
		人件費	23,496,106	22,961,801	22,420,419	23,590,618	24,813,300
	指定管理委託料	0	0	0	0	0	
	小計	24,959,414	24,252,241	23,533,728	24,173,602	25,416,038	
資本的経費	工事費	0	0	0	0	0	
	小計	0	0	0	0	0	
	減価償却費	0	0	0	0	-	
総コスト	合計		24,959,414	24,252,241	23,533,728	24,173,602	25,416,038
	延床面積1㎡あたり (円/㎡)		71,739	69,706	67,641	69,480	73,051

単位 (円)



施設コード		施設名称
大分類	05 子育て支援施設	ならはし児童館（奈良橋市民センター内）
中分類	02 児童施設	
細分類	01 児童館	

所管部署
青少年課

**No.62**  
令和4年度

3.利用関連情報

■全体

利用対象制限の有無	有	利用対象	18歳未満		
定休日	日・祝日・年末年始				
年度	平成29年度	平成30年度	平成31年度	令和2年度	令和3年度
1 年間運営日数	292	290	292	292	292
2 運営時間	10:00~18:00	10:00~18:00	10:00~18:00	10:00~18:00	10:00~18:00
3 年間利用者数(人)	27,303	26,279	24,739	20,393	20,873
4 1日当たり利用者数(人/日)	85	90	85	70	72
5 -	-	-	-	-	-
6 -	-	-	-	-	-
7 -	-	-	-	-	-
8 -	-	-	-	-	-
9 -	-	-	-	-	-

■個別

名称	平成29年度	平成30年度	平成31年度	令和2年度	令和3年度
-	面積 (㎡)	-	-	-	-
	年間利用件数(件)	-	-	-	-
	年間利用可能件数(件)	-	-	-	-
	稼働率(%)	-	-	-	-
-	面積 (㎡)	-	-	-	-
	年間利用件数(件)	-	-	-	-
	年間利用可能件数(件)	-	-	-	-
	稼働率(%)	-	-	-	-
-	面積 (㎡)	-	-	-	-
	年間利用件数(件)	-	-	-	-
	年間利用可能件数(件)	-	-	-	-
	稼働率(%)	-	-	-	-
-	面積 (㎡)	-	-	-	-
	年間利用件数(件)	-	-	-	-
	年間利用可能件数(件)	-	-	-	-
	稼働率(%)	-	-	-	-
-	面積 (㎡)	-	-	-	-
	年間利用件数(件)	-	-	-	-
	年間利用可能件数(件)	-	-	-	-
	稼働率(%)	-	-	-	-
-	面積 (㎡)	-	-	-	-
	年間利用件数(件)	-	-	-	-
	年間利用可能件数(件)	-	-	-	-
	稼働率(%)	-	-	-	-
-	面積 (㎡)	-	-	-	-
	年間利用件数(件)	-	-	-	-
	年間利用可能件数(件)	-	-	-	-
	稼働率(%)	-	-	-	-
-	面積 (㎡)	-	-	-	-
	年間利用件数(件)	-	-	-	-
	年間利用可能件数(件)	-	-	-	-
	稼働率(%)	-	-	-	-
-	面積 (㎡)	-	-	-	-
	年間利用件数(件)	-	-	-	-
	年間利用可能件数(件)	-	-	-	-
	稼働率(%)	-	-	-	-
-	面積 (㎡)	-	-	-	-
	年間利用件数(件)	-	-	-	-
	年間利用可能件数(件)	-	-	-	-
	稼働率(%)	-	-	-	-

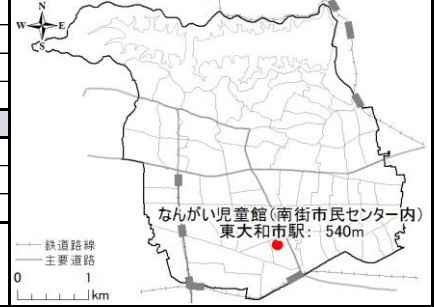
施設コード		施設名称
大分類	05 子育て支援施設	なんがいで児童館 (南街市民センター内)
中分類	02 児童施設	
細分類	01 児童館	

所管部署
青少年課

No.63  
令和4年度

1.施設関連情報

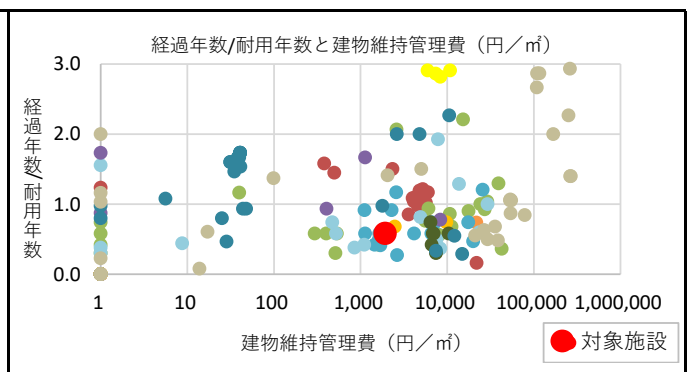
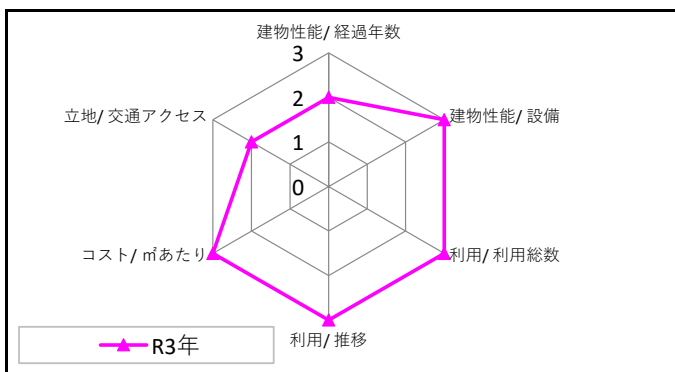
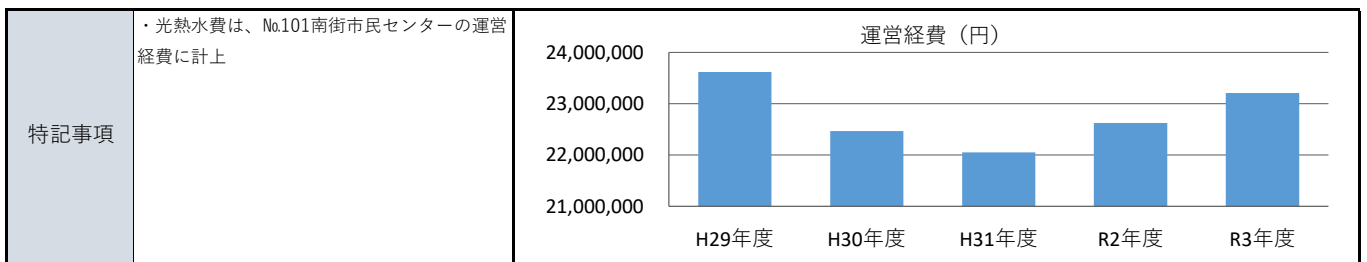
所在地	南街5-32			
財産区分	行政財産 (公共用財産)			
設置根拠	東大和市立児童館条例			
複合施設区分	複合	複合施設名	南街市民センター	
運営方法	直営	地域防災計画	-	
土地	用途地域	第一種低層住居専用地域		
	建ぺい率	50%	容積率	100%
	敷地面積	- m <sup>2</sup>	所有形態	市
	延床面積	298.88 m <sup>2</sup>	所有形態	市
建物	建築年度	1992(平成4)	更新時期	-
	経過年数	29	更新費用 (億円)	市民センターに含む
	耐用年数	50	構造	RC
	階層	地上2階	棟数	0
	行政財産の使用許可	-	アスベスト対策	対応済
	バリアフリー		耐震性	
	だれでもトイレ	有	耐震基準	新耐震基準
	自動ドア	有	耐震診断	対応不要
	エレベーター	有	耐震改修	対応不要
	段差解消	有		
	点字ブロック	有		
	手摺り	有		



2.コスト関連情報

大区分	中区分	細区分	平成29年度	平成30年度	平成31年度	令和2年度	令和3年度
収入	使用料等	使用料	0	0	0	0	0
		手数料	0	0	0	0	0
		その他収入	17,000	19,000	16,700	0	0
	小計		17,000	19,000	16,700	0	0
運営経費	建物維持管理費	光熱水費	0	0	0	0	0
		燃料費	0	18,000	20,965	12,000	23,000
		修繕料	76,863	13,392	84,040	25,410	55,770
		建物管理委託費	0	177,691	0	0	0
		使用料及び賃借料	0	1,200	0	0	1,000
		その他経費	387,129	388,983	372,832	385,337	494,390
	運営費	事業運営費	1,232,972	776,068	372,264	177,211	142,791
		人件費	21,919,366	21,091,588	21,200,560	22,024,630	22,489,291
	指定管理委託料	0	0	0	0	0	
	小計	23,616,330	22,466,922	22,050,661	22,624,588	23,206,242	
資本的経費	工事費	0	0	0	0	0	
	小計	0	0	0	0	0	
	減価償却費	0	0	0	0	-	
総コスト	合計	23,616,330	22,466,922	22,050,661	22,624,588	23,206,242	
	延床面積1m <sup>2</sup> あたり (円/m <sup>2</sup> )	79,016	75,170	73,778	75,698	77,644	

単位 (円)



施設コード		施設名称
大分類	05 子育て支援施設	なんがいで児童館（南街市民センター内）
中分類	02 児童施設	
細分類	01 児童館	

所管部署
青少年課

**No.63**  
令和4年度

3.利用関連情報

■全体

利用対象制限の有無	有	利用対象	18歳未満		
定休日	日・祝日・年末年始				
年度	平成29年度	平成30年度	平成31年度	令和2年度	令和3年度
1 年間運営日数	289	290	292	292	292
2 運営時間	10:00~18:00	10:00~18:00	10:00~18:00	10:00~18:00	10:00~18:00
3 年間利用者数(人)	26,514	25,070	25,020	14,852	16,526
4 1日当たり利用者数(人/日)	91	86	86	51	57
5 -	-	-	-	-	-
6 -	-	-	-	-	-
7 -	-	-	-	-	-
8 -	-	-	-	-	-
9 -	-	-	-	-	-

■個別

名称	平成29年度	平成30年度	平成31年度	令和2年度	令和3年度
-	面積 (㎡)	-	-	-	-
	年間利用件数(件)	-	-	-	-
	年間利用可能件数(件)	-	-	-	-
	稼働率(%)	-	-	-	-
-	面積 (㎡)	-	-	-	-
	年間利用件数(件)	-	-	-	-
	年間利用可能件数(件)	-	-	-	-
	稼働率(%)	-	-	-	-
-	面積 (㎡)	-	-	-	-
	年間利用件数(件)	-	-	-	-
	年間利用可能件数(件)	-	-	-	-
	稼働率(%)	-	-	-	-
-	面積 (㎡)	-	-	-	-
	年間利用件数(件)	-	-	-	-
	年間利用可能件数(件)	-	-	-	-
	稼働率(%)	-	-	-	-
-	面積 (㎡)	-	-	-	-
	年間利用件数(件)	-	-	-	-
	年間利用可能件数(件)	-	-	-	-
	稼働率(%)	-	-	-	-
-	面積 (㎡)	-	-	-	-
	年間利用件数(件)	-	-	-	-
	年間利用可能件数(件)	-	-	-	-
	稼働率(%)	-	-	-	-
-	面積 (㎡)	-	-	-	-
	年間利用件数(件)	-	-	-	-
	年間利用可能件数(件)	-	-	-	-
	稼働率(%)	-	-	-	-
-	面積 (㎡)	-	-	-	-
	年間利用件数(件)	-	-	-	-
	年間利用可能件数(件)	-	-	-	-
	稼働率(%)	-	-	-	-
-	面積 (㎡)	-	-	-	-
	年間利用件数(件)	-	-	-	-
	年間利用可能件数(件)	-	-	-	-
	稼働率(%)	-	-	-	-
-	面積 (㎡)	-	-	-	-
	年間利用件数(件)	-	-	-	-
	年間利用可能件数(件)	-	-	-	-
	稼働率(%)	-	-	-	-

施設コード		施設名称
大分類	05 子育て支援施設	かみきただい児童館（上北台市民センター内）
中分類	02 児童施設	
細分類	01 児童館	

所管部署
青少年課

**No.64**  
令和4年度

1.施設関連情報

所在地	上北台2-865-9			
財産区分	行政財産（公共用財産）			
設置根拠	東大和市立児童館条例			
複合施設区分	複合	複合施設名	上北台市民センター	
運営方法	直営	地域防災計画	-	
土地	用途地域	第二種中高層住居専用地域 他		
	建ぺい率	60%	容積率	200%
	敷地面積	- m <sup>2</sup>	所有形態	-
	延床面積	439.59 m <sup>2</sup>	所有形態	市
建物	建築年度	1992(平成4)	更新時期	-
	経過年数	29	更新費用(億円)	市民センターに含む
	耐用年数	50	構造	RC
	階層	地上3階	棟数	0
	行政財産の使用許可	-	アスベスト対策	対応済
	バリアフリー		耐震性	
	だれでもトイレ	有	耐震基準	新耐震基準
	自動ドア	有	耐震診断	対応不要
	エレベーター	有	耐震改修	対応不要
	段差解消	無		
	点字ブロック	有		
	手摺り	有		

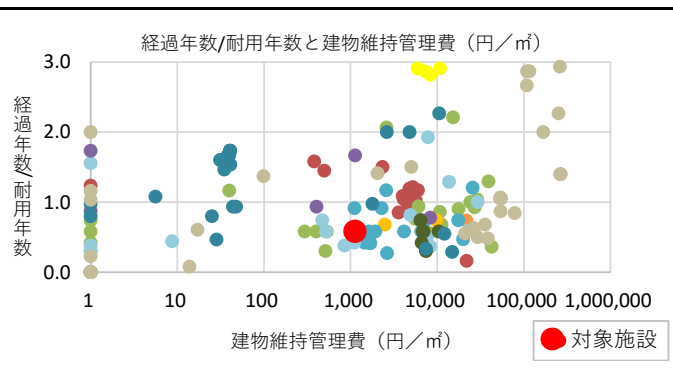
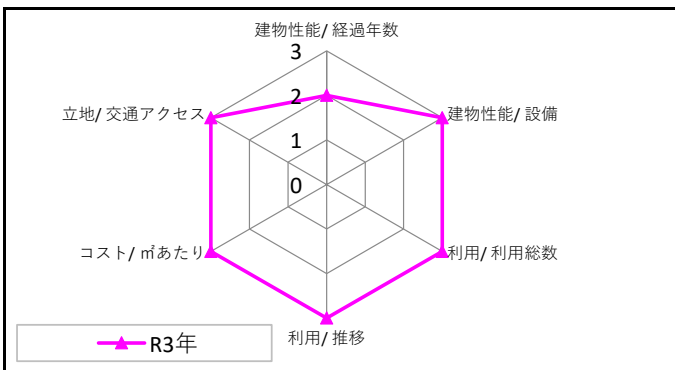
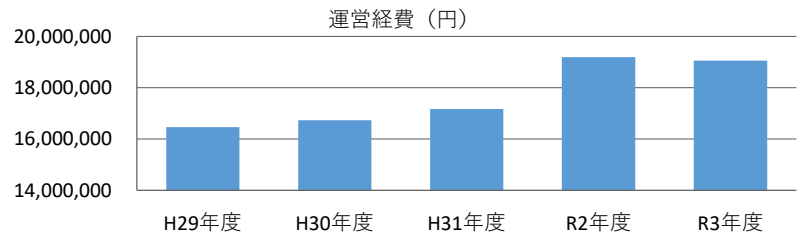


2.コスト関連情報

大区分	中区分	細区分	平成29年度	平成30年度	平成31年度	令和2年度	令和3年度
収入	使用料等	使用料	0	0	0	0	0
		手数料	0	0	0	0	0
		その他収入	22,070	18,830	18,920	0	0
	小計		22,070	18,830	18,920	0	0
運営経費	建物維持管理費	光熱水費	0	0	0	0	0
		燃料費	25,667	24,000	20,980	15,000	18,500
		修繕料	48,891	44,496	14,597	43,945	23,045
		建物管理委託費	126,929	111,037	137,829	0	0
		使用料及び賃借料	0	0	0	0	0
	運営費	その他経費	391,635	317,968	250,687	286,966	455,581
		事業運営費	445,184	693,221	623,351	464,156	462,162
		人件費	15,418,793	15,537,675	16,123,374	18,379,831	18,096,293
	指定管理委託料	0	0	0	0	0	
	小計	16,457,099	16,728,397	17,170,818	19,189,898	19,055,581	
資本的経費	工事費	0	75,600	0	0	0	
	小計	0	75,600	0	0	0	
	減価償却費	0	0	0	0	-	
総コスト	合計		16,457,099	16,803,997	17,170,818	19,189,898	19,055,581
	延床面積1㎡あたり (円/㎡)		37,437	38,227	39,061	43,654	43,349

単位 (円)

特記事項	・光熱水費と建物管理委託費は、No.102上北台市民センターの運営経費に計上
------	--



施設コード		施設名称
大分類	05 子育て支援施設	かみきただい児童館（上北台市民センター内）
中分類	02 児童施設	
細分類	01 児童館	

所管部署
青少年課

No.64

令和4年度

3.利用関連情報

■全体

利用対象制限の有無	有	利用対象	18歳未満			
定休日	日・祝日・年末年始					
年度	平成29年度	平成30年度	平成31年度	令和2年度	令和3年度	
1 年間運営日数	288	286	292	292	292	
2 運営時間	10:00~18:00	10:00~18:00	10:00~18:00	10:00~18:00	10:00~18:00	
3 年間利用者数(人)	24,506	22,765	20,332	14,015	18,301	
4 1日当たり利用者数(人/日)	85	80	70	48	63	
5 -	-	-	-	-	-	
6 -	-	-	-	-	-	
7 -	-	-	-	-	-	
8 -	-	-	-	-	-	
9 -	-	-	-	-	-	

■個別

名称	平成29年度	平成30年度	平成31年度	令和2年度	令和3年度
-	面積 (㎡)	-	-	-	-
	年間利用件数(件)	-	-	-	-
	年間利用可能件数(件)	-	-	-	-
	稼働率(%)	-	-	-	-
-	面積 (㎡)	-	-	-	-
	年間利用件数(件)	-	-	-	-
	年間利用可能件数(件)	-	-	-	-
	稼働率(%)	-	-	-	-
-	面積 (㎡)	-	-	-	-
	年間利用件数(件)	-	-	-	-
	年間利用可能件数(件)	-	-	-	-
	稼働率(%)	-	-	-	-
-	面積 (㎡)	-	-	-	-
	年間利用件数(件)	-	-	-	-
	年間利用可能件数(件)	-	-	-	-
	稼働率(%)	-	-	-	-
-	面積 (㎡)	-	-	-	-
	年間利用件数(件)	-	-	-	-
	年間利用可能件数(件)	-	-	-	-
	稼働率(%)	-	-	-	-
-	面積 (㎡)	-	-	-	-
	年間利用件数(件)	-	-	-	-
	年間利用可能件数(件)	-	-	-	-
	稼働率(%)	-	-	-	-
-	面積 (㎡)	-	-	-	-
	年間利用件数(件)	-	-	-	-
	年間利用可能件数(件)	-	-	-	-
	稼働率(%)	-	-	-	-
-	面積 (㎡)	-	-	-	-
	年間利用件数(件)	-	-	-	-
	年間利用可能件数(件)	-	-	-	-
	稼働率(%)	-	-	-	-
-	面積 (㎡)	-	-	-	-
	年間利用件数(件)	-	-	-	-
	年間利用可能件数(件)	-	-	-	-
	稼働率(%)	-	-	-	-
-	面積 (㎡)	-	-	-	-
	年間利用件数(件)	-	-	-	-
	年間利用可能件数(件)	-	-	-	-
	稼働率(%)	-	-	-	-



施設コード		施設名称
大分類	05 子育て支援施設	さくらがおか児童館（桜が丘市民センター内）
中分類	02 児童施設	
細分類	01 児童館	

所管部署
青少年課

**No.65**  
令和4年度

1.施設関連情報

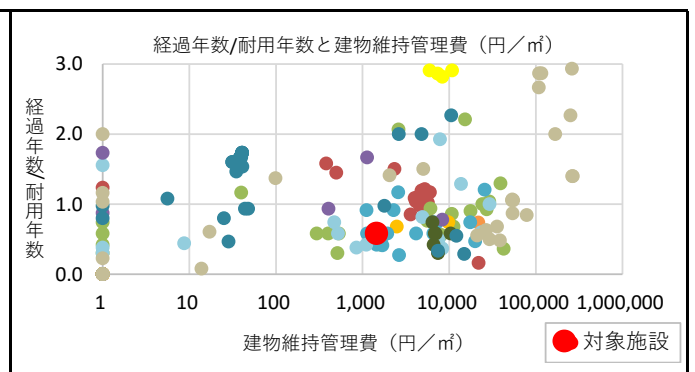
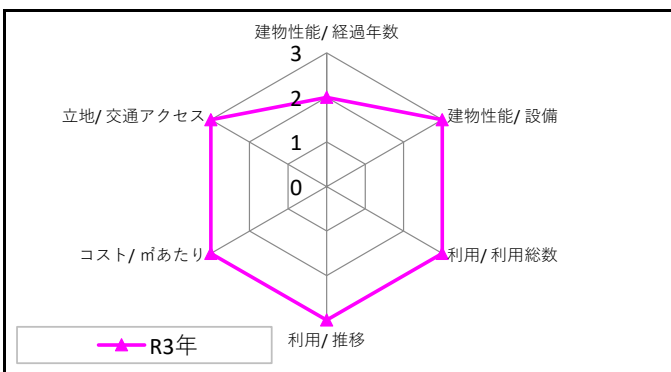
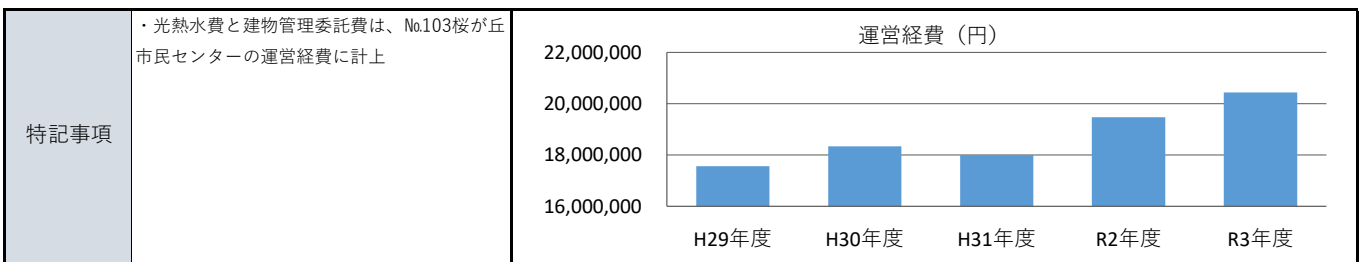
所在地	桜が丘3-44-13			
財産区分	行政財産（公共用財産）			
設置根拠	東大和市立児童館条例			
複合施設区分	複合	複合施設名	桜が丘市民センター	
運営方法	直営	地域防災計画	-	
土地	用途地域	第一種住居地域		
	建ぺい率	60%	容積率	200%
	敷地面積	- m <sup>2</sup>	所有形態	-
	延床面積	315.69 m <sup>2</sup>	所有形態	借上
建物	建築年度	1992(平成4)	更新時期	-
	経過年数	29	更新費用(億円)	市所有でないため対象外
	耐用年数	50	構造	RC
	階層	地上2階	棟数	0
	行政財産の使用許可	-	アスベスト対策	対応済
	バリアフリー		耐震性	
	だれでもトイレ	有	耐震基準	新耐震基準
	自動ドア	有	耐震診断	対応不要
	エレベーター	有	耐震改修	対応不要
	段差解消	有		
	点字ブロック	有		
	手摺り	有		



2.コスト関連情報

大区分	中区分	細区分	平成29年度	平成30年度	平成31年度	令和2年度	令和3年度
収入	使用料等	使用料	0	0	0	0	0
		手数料	0	0	0	0	0
		その他収入	25,310	25,880	21,490	0	0
	小計	25,310	25,880	21,490	0	0	
運営経費	建物維持管理費	光熱水費	0	0	0	0	0
		燃料費	9,000	15,000	12,438	13,971	12,000
		修繕料	19,008	112,968	25,588	53,240	20,960
		建物管理委託費	227,198	245,430	163,957	0	0
		使用料及び賃借料	0	0	0	0	0
	運営費	その他経費	311,048	449,339	364,791	333,760	425,411
		事業運営費	0	1,027,470	268,883	222,699	78,687
		人件費	17,000,357	16,491,015	17,165,823	18,847,241	19,906,224
	指定管理委託料	0	0	0	0	0	
	小計	17,566,611	18,341,222	18,001,480	19,470,911	20,443,282	
資本的経費	工事費	0	0	0	0	0	
	小計	0	0	0	0	0	
	減価償却費	0	0	0	0	-	
総コスト	合計	17,566,611	18,341,222	18,001,480	19,470,911	20,443,282	
	延床面積1㎡あたり(円/㎡)	55,645	58,099	57,023	61,677	64,757	

単位(円)



施設コード			施設名称		
大分類	05	子育て支援施設	さくらがおか児童館（桜が丘市民センター内）		
中分類	02	児童施設			
細分類	01	児童館			

所管部署
青少年課

No.65

令和4年度

3.利用関連情報

■全体

利用対象制限の有無		有	利用対象		18歳未満	
定休日		日・祝日・年末年始				
年度		平成29年度	平成30年度	平成31年度	令和2年度	令和3年度
1	年間運営日数	289	288	292	292	292
2	運営時間	10:00~18:00	10:00~18:00	10:00~18:00	10:00~18:00	10:00~18:00
3	年間利用者数(人)	22,287	21,646	18,666	9,284	11,344
4	1日当たり利用者数(人/日)	77	75	64	32	39
5	-	-	-	-	-	-
6	-	-	-	-	-	-
7	-	-	-	-	-	-
8	-	-	-	-	-	-
9	-	-	-	-	-	-

■個別

名称		平成29年度	平成30年度	平成31年度	令和2年度	令和3年度
-	面積 (㎡)	-	-	-	-	-
	年間利用件数(件)	-	-	-	-	-
	年間利用可能件数(件)	-	-	-	-	-
	稼働率(%)	-	-	-	-	-
-	面積 (㎡)	-	-	-	-	-
	年間利用件数(件)	-	-	-	-	-
	年間利用可能件数(件)	-	-	-	-	-
	稼働率(%)	-	-	-	-	-
-	面積 (㎡)	-	-	-	-	-
	年間利用件数(件)	-	-	-	-	-
	年間利用可能件数(件)	-	-	-	-	-
	稼働率(%)	-	-	-	-	-
-	面積 (㎡)	-	-	-	-	-
	年間利用件数(件)	-	-	-	-	-
	年間利用可能件数(件)	-	-	-	-	-
	稼働率(%)	-	-	-	-	-
-	面積 (㎡)	-	-	-	-	-
	年間利用件数(件)	-	-	-	-	-
	年間利用可能件数(件)	-	-	-	-	-
	稼働率(%)	-	-	-	-	-
-	面積 (㎡)	-	-	-	-	-
	年間利用件数(件)	-	-	-	-	-
	年間利用可能件数(件)	-	-	-	-	-
	稼働率(%)	-	-	-	-	-
-	面積 (㎡)	-	-	-	-	-
	年間利用件数(件)	-	-	-	-	-
	年間利用可能件数(件)	-	-	-	-	-
	稼働率(%)	-	-	-	-	-
-	面積 (㎡)	-	-	-	-	-
	年間利用件数(件)	-	-	-	-	-
	年間利用可能件数(件)	-	-	-	-	-
	稼働率(%)	-	-	-	-	-
-	面積 (㎡)	-	-	-	-	-
	年間利用件数(件)	-	-	-	-	-
	年間利用可能件数(件)	-	-	-	-	-
	稼働率(%)	-	-	-	-	-

施設コード		施設名称
大分類	05 子育て支援施設	むこうはら児童館 (向原市民センター内)
中分類	02 児童施設	
細分類	01 児童館	

所管部署
青少年課

**No.66**  
令和4年度

1.施設関連情報

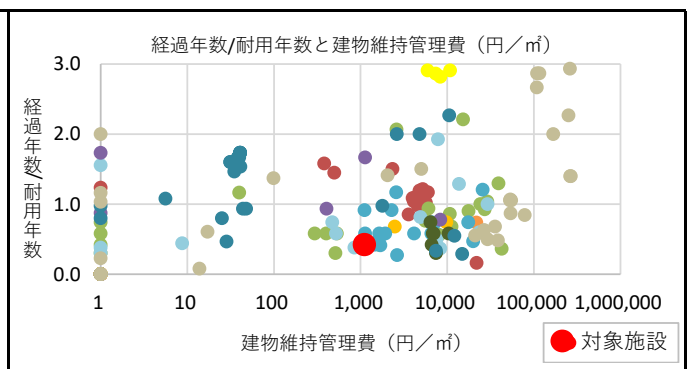
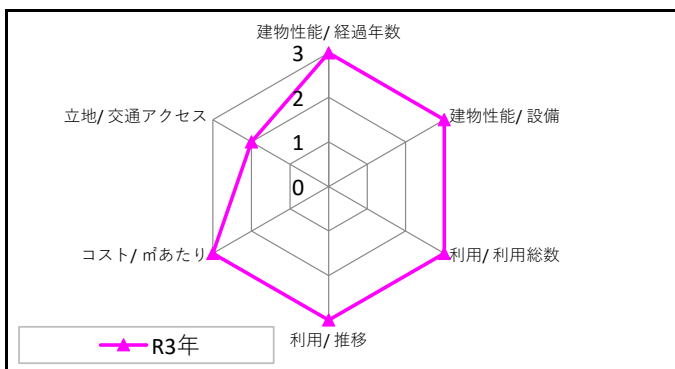
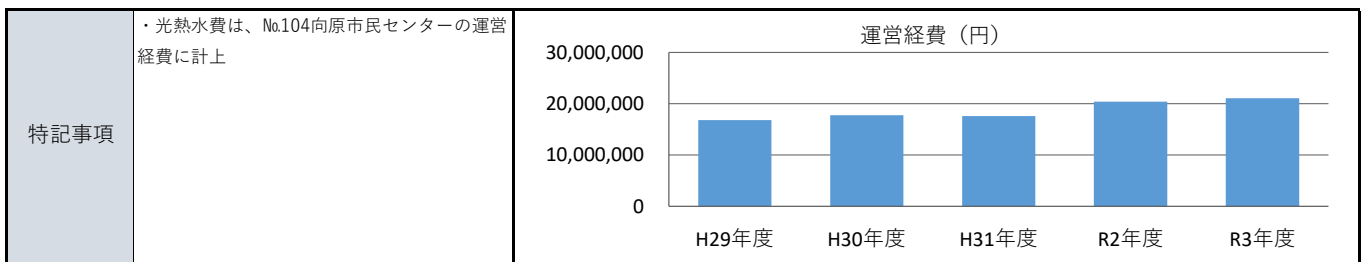
所在地	向原3-10			
財産区分	行政財産 (公共用財産)			
設置根拠	東大和市立児童館条例			
複合施設区分	複合	複合施設名	向原市民センター	
運営方法	直営	地域防災計画	-	
土地	用途地域	第一種中高層住居専用地域		
	建ぺい率	60%	容積率	150%
	敷地面積	- m <sup>2</sup>	所有形態	
建物	延床面積	541.32 m <sup>2</sup>	所有形態	借上
	建築年度	2000(平成12)	更新時期	-
	経過年数	21	更新費用 (億円)	市所有でないため対象外
	耐用年数	50	構造	RC
	階層	地上1階	棟数	0
	行政財産の使用許可	-	アスベスト対策	対応済
	バリアフリー		耐震性	
	だれでもトイレ	有	耐震基準	新耐震基準
	自動ドア	有	耐震診断	対応不要
	エレベーター	無	耐震改修	対応不要
	段差解消	無		
点字ブロック	有			
手摺り	有			



2.コスト関連情報

大区分	中区分	細区分	平成29年度	平成30年度	平成31年度	令和2年度	令和3年度
収入	使用料等	使用料	0	0	0	0	0
		手数料	0	0	0	0	0
		その他収入	16,450	19,550	6,700	0	0
		小計	16,450	19,550	6,700	0	0
運営経費	建物維持管理費	光熱水費	0	0	0	0	0
		燃料費	3,000	3,000	0	6,000	18,000
		修繕料	93,711	66,204	59,720	13,860	104,390
		建物管理委託費	136,706	137,818	148,590	27,500	0
		使用料及び賃借料	0	0	0	0	0
		その他経費	361,728	349,652	359,464	361,092	479,372
	運営費	事業運営費	444,748	654,934	192,904	112,377	112,167
		人件費	15,736,120	16,567,425	16,807,089	19,896,681	20,368,546
		指定管理委託料	0	0	0	0	0
		小計	16,776,013	17,779,033	17,567,767	20,417,510	21,082,475
資本的経費	工事費		0	0	0	0	0
	小計		0	0	0	0	0
		減価償却費	0	0	0	0	-
総コスト	合計		16,776,013	17,779,033	17,567,767	20,417,510	21,082,475
	延床面積1m <sup>2</sup> あたり (円/m <sup>2</sup> )		30,991	32,844	32,454	37,718	38,946

単位 (円)



施設コード		施設名称
大分類	05 子育て支援施設	むこうはら児童館（向原市民センター内）
中分類	02 児童施設	
細分類	01 児童館	

所管部署
青少年課

**No.66**  
令和4年度

3.利用関連情報

■全体

利用対象制限の有無	有	利用対象	18歳未満		
定休日	日・祝日・年末年始				
年度	平成29年度	平成30年度	平成31年度	令和2年度	令和3年度
1 年間運営日数	284	288	292	292	292
2 運営時間	10:00~18:00	10:00~18:00	10:00~18:00	10:00~18:00	10:00~18:00
3 年間利用者数(人)	29,046	30,619	27,783	17,031	19,276
4 1日当たり利用者数(人/日)	102	106	95	58	66
5 -	-	-	-	-	-
6 -	-	-	-	-	-
7 -	-	-	-	-	-
8 -	-	-	-	-	-
9 -	-	-	-	-	-

■個別

名称	平成29年度	平成30年度	平成31年度	令和2年度	令和3年度
-	面積 (㎡)	-	-	-	-
	年間利用件数(件)	-	-	-	-
	年間利用可能件数(件)	-	-	-	-
	稼働率(%)	-	-	-	-
-	面積 (㎡)	-	-	-	-
	年間利用件数(件)	-	-	-	-
	年間利用可能件数(件)	-	-	-	-
	稼働率(%)	-	-	-	-
-	面積 (㎡)	-	-	-	-
	年間利用件数(件)	-	-	-	-
	年間利用可能件数(件)	-	-	-	-
	稼働率(%)	-	-	-	-
-	面積 (㎡)	-	-	-	-
	年間利用件数(件)	-	-	-	-
	年間利用可能件数(件)	-	-	-	-
	稼働率(%)	-	-	-	-
-	面積 (㎡)	-	-	-	-
	年間利用件数(件)	-	-	-	-
	年間利用可能件数(件)	-	-	-	-
	稼働率(%)	-	-	-	-
-	面積 (㎡)	-	-	-	-
	年間利用件数(件)	-	-	-	-
	年間利用可能件数(件)	-	-	-	-
	稼働率(%)	-	-	-	-
-	面積 (㎡)	-	-	-	-
	年間利用件数(件)	-	-	-	-
	年間利用可能件数(件)	-	-	-	-
	稼働率(%)	-	-	-	-
-	面積 (㎡)	-	-	-	-
	年間利用件数(件)	-	-	-	-
	年間利用可能件数(件)	-	-	-	-
	稼働率(%)	-	-	-	-
-	面積 (㎡)	-	-	-	-
	年間利用件数(件)	-	-	-	-
	年間利用可能件数(件)	-	-	-	-
	稼働率(%)	-	-	-	-
-	面積 (㎡)	-	-	-	-
	年間利用件数(件)	-	-	-	-
	年間利用可能件数(件)	-	-	-	-
	稼働率(%)	-	-	-	-

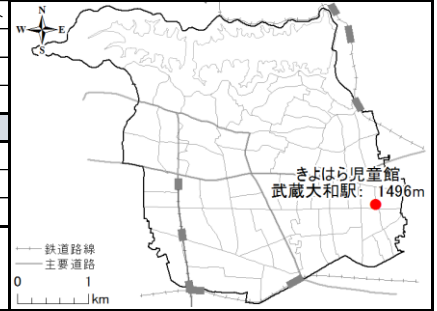
施設コード		施設名称
大分類	05 子育て支援施設	きよはら児童館
中分類	02 児童施設	
細分類	01 児童館	

所管部署
青少年課

No.67  
令和4年度

1.施設関連情報

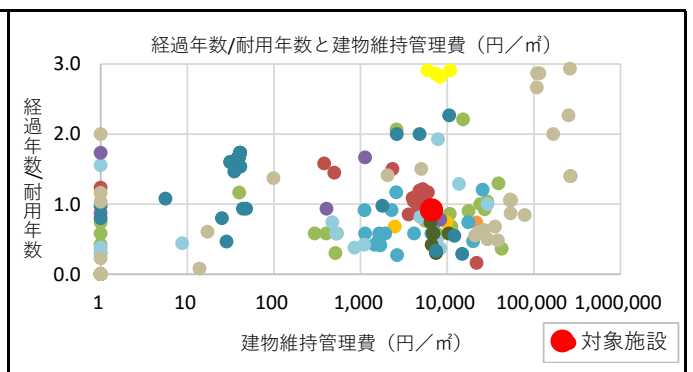
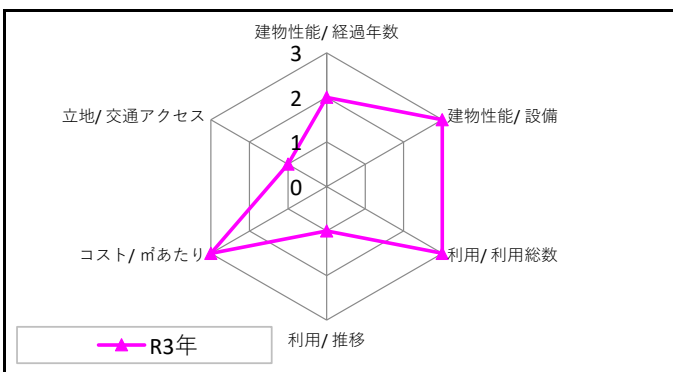
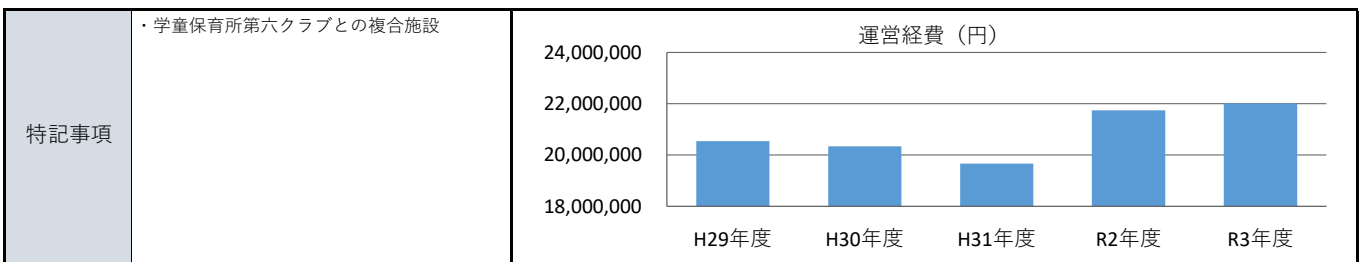
所在地	清原2-1			
財産区分	行政財産（公共用財産）			
設置根拠	東大和市立児童館条例			
複合施設区分	複合	複合施設名	きよはら児童館	
運営方法	直営	地域防災計画	-	
土地	用途地域	第一種中高層住居専用地域		
	建ぺい率	60%	容積率	150%
	敷地面積	1,125.88 m <sup>2</sup>	所有形態	都
	延床面積	442.52 m <sup>2</sup>	所有形態	借上
建物	建築年度	1978(昭和53)	更新時期	2025(令和7)
	経過年数	43	更新費用(億円)	市所有でないため対象外
	耐用年数	47	構造	RC
	階層	地上1階	棟数	1
	行政財産の使用許可	有	アスベスト対策	対応不要
	バリアフリー		耐震性	
	だれでもトイレ	有	耐震基準	旧耐震基準
	自動ドア	有	耐震診断	実施済
	エレベーター	無	耐震改修	対応不要
	段差解消	無		
	点字ブロック	無		
	手摺り	有		



2.コスト関連情報

大区分	中区分	細区分	平成29年度	平成30年度	平成31年度	令和2年度	令和3年度
収入	使用料等	使用料	0	0	0	0	0
		手数料	0	0	0	0	0
		その他収入	12,128	15,600	16,210	0	0
	小計	12,128	15,600	16,210	0	0	
運営経費	建物維持管理費	光熱水費	1,293,509	1,380,340	1,345,527	1,348,978	1,207,374
		燃料費	23,496	25,262	25,948	17,306	26,415
		修繕料	445,683	171,417	273,680	613,910	139,832
		建物管理委託費	1,405,551	1,083,875	1,024,306	1,091,480	936,600
		使用料及び賃借料	378,725	385,613	332,433	157,080	157,080
		その他経費	436,077	454,570	332,303	332,239	457,678
	運営費	事業運営費	626,494	852,897	492,815	401,078	322,709
		人件費	15,933,676	15,988,476	15,833,753	17,774,923	18,759,380
	指定管理委託料	0	0	0	0	0	
	小計	20,543,211	20,342,450	19,660,765	21,736,994	22,007,068	
資本的経費	工事費	0	0	0	0	0	
	小計	0	0	0	0	0	
	減価償却費	0	0	0	0	-	
総コスト	合計	20,543,211	20,342,450	19,660,765	21,736,994	22,007,068	
	延床面積1㎡あたり (円/㎡)	46,423	45,970	44,429	49,121	49,731	

単位 (円)



施設コード		施設名称
大分類 05	子育て支援施設	きよはら児童館
中分類 02	児童施設	
細分類 01	児童館	

所管部署
青少年課

**No.67**  
令和4年度

3.利用関連情報

■全体

利用対象制限の有無	有	利用対象	18歳未満		
定休日	日・祝日・年末年始				
年度	平成29年度	平成30年度	平成31年度	令和2年度	令和3年度
1 年間運営日数	292	294	294	292	292
2 運営時間	10:00~18:00	10:00~18:00	10:00~18:00	10:00~18:00	10:00~18:00
3 年間利用者数(人)	27,790	24,164	22,049	14,306	12,978
4 1日当たり利用者数(人/日)	75	82	82	49	44
5 -	-	-	-	-	-
6 -	-	-	-	-	-
7 -	-	-	-	-	-
8 -	-	-	-	-	-
9 -	-	-	-	-	-

■個別

名称	平成29年度	平成30年度	平成31年度	令和2年度	令和3年度
-	面積 (㎡)	-	-	-	-
	年間利用件数(件)	-	-	-	-
	年間利用可能件数(件)	-	-	-	-
	稼働率(%)	-	-	-	-
-	面積 (㎡)	-	-	-	-
	年間利用件数(件)	-	-	-	-
	年間利用可能件数(件)	-	-	-	-
	稼働率(%)	-	-	-	-
-	面積 (㎡)	-	-	-	-
	年間利用件数(件)	-	-	-	-
	年間利用可能件数(件)	-	-	-	-
	稼働率(%)	-	-	-	-
-	面積 (㎡)	-	-	-	-
	年間利用件数(件)	-	-	-	-
	年間利用可能件数(件)	-	-	-	-
	稼働率(%)	-	-	-	-
-	面積 (㎡)	-	-	-	-
	年間利用件数(件)	-	-	-	-
	年間利用可能件数(件)	-	-	-	-
	稼働率(%)	-	-	-	-
-	面積 (㎡)	-	-	-	-
	年間利用件数(件)	-	-	-	-
	年間利用可能件数(件)	-	-	-	-
	稼働率(%)	-	-	-	-
-	面積 (㎡)	-	-	-	-
	年間利用件数(件)	-	-	-	-
	年間利用可能件数(件)	-	-	-	-
	稼働率(%)	-	-	-	-
-	面積 (㎡)	-	-	-	-
	年間利用件数(件)	-	-	-	-
	年間利用可能件数(件)	-	-	-	-
	稼働率(%)	-	-	-	-
-	面積 (㎡)	-	-	-	-
	年間利用件数(件)	-	-	-	-
	年間利用可能件数(件)	-	-	-	-
	稼働率(%)	-	-	-	-
-	面積 (㎡)	-	-	-	-
	年間利用件数(件)	-	-	-	-
	年間利用可能件数(件)	-	-	-	-
	稼働率(%)	-	-	-	-

施設コード		施設名称
大分類	05 子育て支援施設	学童保育所第一クラブ（奈良橋市民センター内）
中分類	02 児童施設	
細分類	02 学童保育所	

所管部署
青少年課

**No.68**  
令和4年度

1.施設関連情報

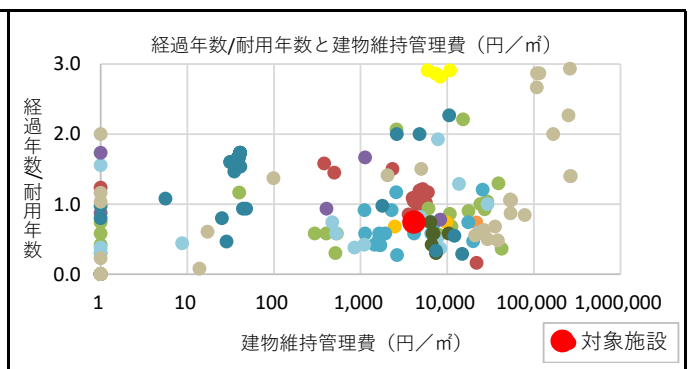
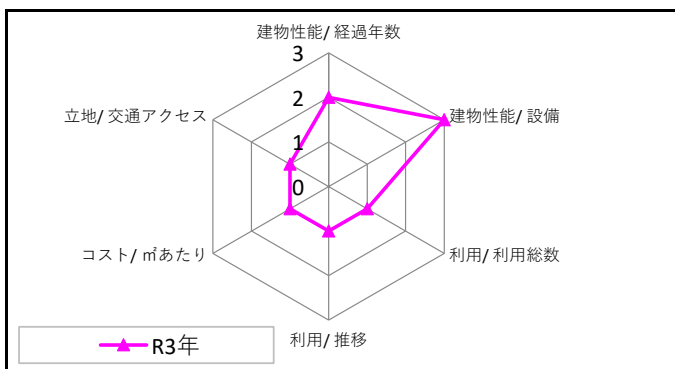
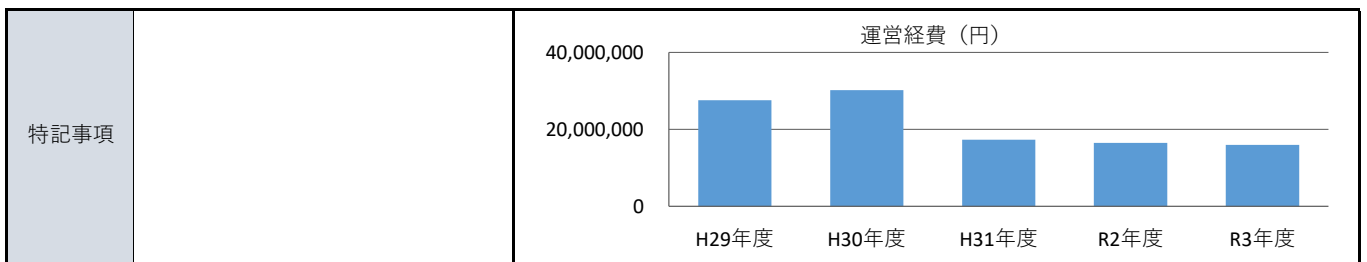
所在地	奈良橋4-600			
財産区分	行政財産（公共用財産）			
設置根拠	東大和市立学童保育所条例			
複合施設区分	複合	複合施設名	奈良橋市民センター	
運営方法	直営	地域防災計画	-	
土地	用途地域	近隣商業地域 他		
	建ぺい率	80%	容積率	200%
	敷地面積	- m <sup>2</sup>	所有形態	-
	延床面積	78.66 m <sup>2</sup>	所有形態	市
建物	建築年度	1984(昭和59)	更新時期	-
	経過年数	37	更新費用(億円)	0.1
	耐用年数	50	構造	RC,LGS
	階層	地上3階	棟数	1
	行政財産の使用許可	-	アスベスト対策	対応済
	バリアフリー		耐震性	
	だれでもトイレ	有	耐震基準	新耐震基準
	自動ドア	有	耐震診断	対応不要
	エレベーター	有	耐震改修	対応不要
	段差解消	有		
	点字ブロック	有		
	手摺り	有		



2.コスト関連情報

大区分	中区分	細区分	平成29年度	平成30年度	平成31年度	令和2年度	令和3年度
収入	使用料等	使用料	3,250,455	3,179,350	3,046,015	2,520,049	2,628,620
		手数料	0	0	0	0	0
		その他収入	1,163,319	1,118,273	1,046,340	860,299	935,946
	小計		4,413,774	4,297,623	4,092,355	3,380,348	3,564,566
運営経費	建物維持管理費	光熱水費	0	0	10,599	0	0
		燃料費	0	0	0	0	0
		修繕料	0	0	0	37,620	0
		建物管理委託費	0	0	19,437	19,436	19,436
		使用料及び賃借料	0	0	0	0	0
		その他経費	1,889,143	2,754,222	1,375,808	419,039	307,566
	運営費	事業運営費	14,014,064	15,826,415	1,332,343	15,999,674	15,619,674
		人件費	11,628,878	11,590,913	14,560,113	0	0
	指定管理委託料	0	0	0	0	0	
	小計		27,532,085	30,171,550	17,298,300	16,475,769	15,946,676
資本的経費	工事費	0	16,794,000	0	0	0	
	小計	0	16,794,000	0	0	0	
	減価償却費	0	0	0	0	-	
総コスト	合計		27,532,085	46,965,550	17,298,300	16,475,769	15,946,676
	延床面積1m <sup>2</sup> あたり (円/m <sup>2</sup> )		234,976	365,946	134,785	128,376	202,721

単位 (円)



施設コード			施設名称		
大分類	05	子育て支援施設	学童保育所第一クラブ（奈良橋市民センター内）		
中分類	02	児童施設			
細分類	02	学童保育所			

所管部署
青少年課

**No.68**  
令和4年度

3.利用関連情報

■全体

利用対象制限の有無	有	利用対象	市内在住		
定休日	日・祝日・年末年始				
年度	平成29年度	平成30年度	平成31年度	令和2年度	令和3年度
1 年間運営日数	294	292	290	290	293
2 運営時間	8:00~19:00	8:00~19:00	8:00~19:00	8:00~19:00	8:00~19:00
3 在籍児童数(人)	72	71	71	60	54
4 入園定数(人)	72	72	88	60	60
5 -	-	-	-	-	-
6 -	-	-	-	-	-
7 入園率(%)	100%	99%	81%	100%	82%
8 -	-	-	-	-	-
9 -	-	-	-	-	-

■個別

名称	平成29年度	平成30年度	平成31年度	令和2年度	令和3年度
-	面積 (㎡)	-	-	-	-
	年間利用件数(件)	-	-	-	-
	年間利用可能件数(件)	-	-	-	-
	稼働率(%)	-	-	-	-
-	面積 (㎡)	-	-	-	-
	年間利用件数(件)	-	-	-	-
	年間利用可能件数(件)	-	-	-	-
	稼働率(%)	-	-	-	-
-	面積 (㎡)	-	-	-	-
	年間利用件数(件)	-	-	-	-
	年間利用可能件数(件)	-	-	-	-
	稼働率(%)	-	-	-	-
-	面積 (㎡)	-	-	-	-
	年間利用件数(件)	-	-	-	-
	年間利用可能件数(件)	-	-	-	-
	稼働率(%)	-	-	-	-
-	面積 (㎡)	-	-	-	-
	年間利用件数(件)	-	-	-	-
	年間利用可能件数(件)	-	-	-	-
	稼働率(%)	-	-	-	-
-	面積 (㎡)	-	-	-	-
	年間利用件数(件)	-	-	-	-
	年間利用可能件数(件)	-	-	-	-
	稼働率(%)	-	-	-	-
-	面積 (㎡)	-	-	-	-
	年間利用件数(件)	-	-	-	-
	年間利用可能件数(件)	-	-	-	-
	稼働率(%)	-	-	-	-
-	面積 (㎡)	-	-	-	-
	年間利用件数(件)	-	-	-	-
	年間利用可能件数(件)	-	-	-	-
	稼働率(%)	-	-	-	-
-	面積 (㎡)	-	-	-	-
	年間利用件数(件)	-	-	-	-
	年間利用可能件数(件)	-	-	-	-
	稼働率(%)	-	-	-	-



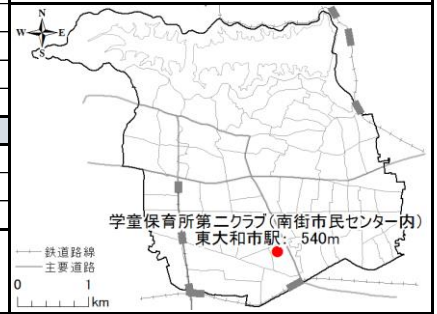
施設コード		施設名称
大分類	05 子育て支援施設	学童保育所第二クラブ（南街市民センター内）
中分類	02 児童施設	
細分類	02 学童保育所	

所管部署
青少年課

**No.69**  
令和4年度

1.施設関連情報

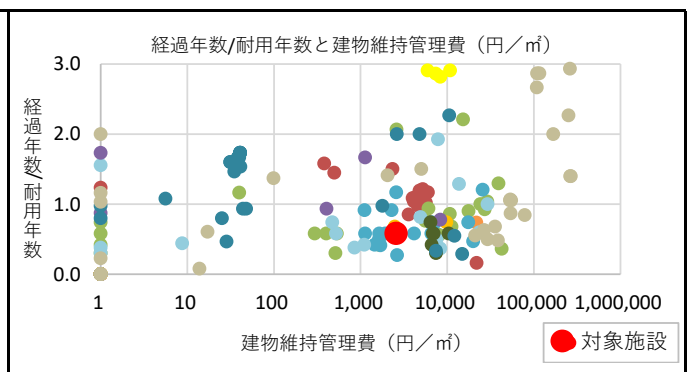
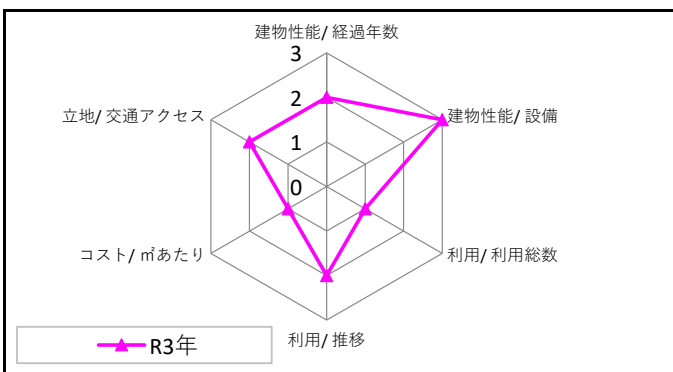
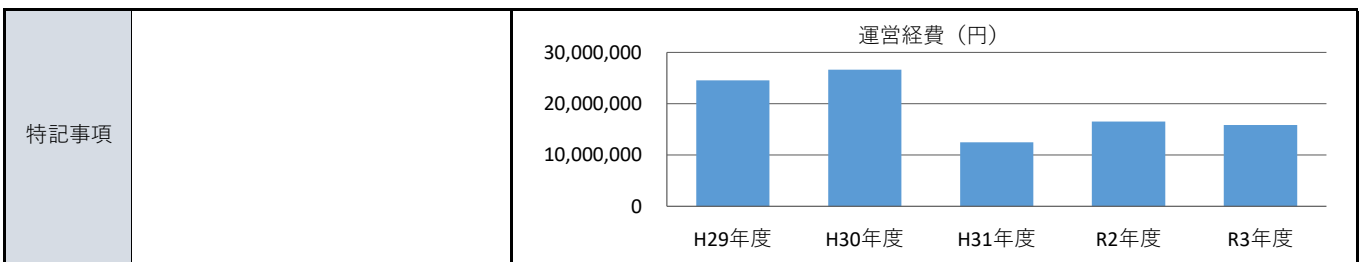
所在地	南街5-32			
財産区分	行政財産（公共用財産）			
設置根拠	東大和市立学童保育所条例			
複合施設区分	複合	複合施設名	南街市民センター	
運営方法	直営	地域防災計画	-	
土地	用途地域	第一種低層住居専用地域		
	建ぺい率	50%	容積率	100%
建物	敷地面積	- m <sup>2</sup>	所有形態	-
	延床面積	80.92 m <sup>2</sup>	所有形態	市
	建築年度	1992(平成4)	更新時期	-
	経過年数	29	更新費用(億円)	市民センターに含む
	耐用年数	50	構造	RC
	階層	地上2階	棟数	0
	行政財産の使用許可	-	アスベスト対策	対応済
	バリアフリー		耐震性	
	だれでもトイレ	有	耐震基準	新耐震基準
	自動ドア	有	耐震診断	対応不要
	エレベーター	有	耐震改修	対応不要



2.コスト関連情報

大区分	中区分	細区分	平成29年度	平成30年度	平成31年度	令和2年度	令和3年度
収入	使用料等	使用料	3,250,455	3,179,350	3,046,015	2,520,041	2,628,615
		手数料	0	0	0	0	0
		その他収入	1,163,319	1,118,273	1,046,340	860,291	935,942
小計			4,413,774	4,297,623	4,092,355	3,380,332	3,564,557
運営経費	建物維持管理費	光熱水費	0	0	0	0	0
		燃料費	0	0	0	0	0
		修繕料	0	0	38,880	0	0
		建物管理委託費	0	0	19,437	19,436	19,436
		使用料及び賃借料	0	0	0	0	0
		その他経費	1,889,143	1,559,479	1,503,248	481,838	188,746
	運営費	事業運営費	14,014,064	15,826,415	1,332,343	15,999,666	15,619,666
		人件費	8,645,927	9,244,971	9,594,485	0	0
指定管理委託料		0	0	0	0	0	
小計			24,549,134	26,630,865	12,488,393	16,500,940	15,827,848
資本的経費	工事費	0	0	0	0	0	
	小計	0	0	0	0	0	
減価償却費			0	0	107,092	107,092	-
総コスト	合計		24,549,134	26,630,865	12,595,485	16,608,032	15,827,848
	延床面積1㎡あたり (円/㎡)		303,375	329,101	155,654	205,240	195,599

単位 (円)



施設コード			施設名称
大分類	05	子育て支援施設	学童保育所第二クラブ（南街市民センター内）
中分類	02	児童施設	
細分類	02	学童保育所	

所管部署
青少年課

No.69

令和4年度

3.利用関連情報

■全体

利用対象制限の有無		有	利用対象		市内在住	
定休日		日・祝日・年末年始				
年度		平成29年度	平成30年度	平成31年度	令和2年度	令和3年度
1	年間運営日数	294	292	290	290	293
2	運営時間	8:00~19:00	8:00~19:00	8:00~19:00	8:00~19:00	8:00~19:00
3	在籍児童数(人)	55	54	55	56	55
4	入園定数(人)	55	55	55	56	55
5	-	-	-	-	-	-
6	-	-	-	-	-	-
7	入園率(%)	100%	98%	100%	100%	100%
8	-	-	-	-	-	-
9	-	-	-	-	-	-

■個別

名称		平成29年度	平成30年度	平成31年度	令和2年度	令和3年度
-	面積 (㎡)	-	-	-	-	-
	年間利用件数(件)	-	-	-	-	-
	年間利用可能件数(件)	-	-	-	-	-
	稼働率(%)	-	-	-	-	-
-	面積 (㎡)	-	-	-	-	-
	年間利用件数(件)	-	-	-	-	-
	年間利用可能件数(件)	-	-	-	-	-
	稼働率(%)	-	-	-	-	-
-	面積 (㎡)	-	-	-	-	-
	年間利用件数(件)	-	-	-	-	-
	年間利用可能件数(件)	-	-	-	-	-
	稼働率(%)	-	-	-	-	-
-	面積 (㎡)	-	-	-	-	-
	年間利用件数(件)	-	-	-	-	-
	年間利用可能件数(件)	-	-	-	-	-
	稼働率(%)	-	-	-	-	-
-	面積 (㎡)	-	-	-	-	-
	年間利用件数(件)	-	-	-	-	-
	年間利用可能件数(件)	-	-	-	-	-
	稼働率(%)	-	-	-	-	-
-	面積 (㎡)	-	-	-	-	-
	年間利用件数(件)	-	-	-	-	-
	年間利用可能件数(件)	-	-	-	-	-
	稼働率(%)	-	-	-	-	-
-	面積 (㎡)	-	-	-	-	-
	年間利用件数(件)	-	-	-	-	-
	年間利用可能件数(件)	-	-	-	-	-
	稼働率(%)	-	-	-	-	-
-	面積 (㎡)	-	-	-	-	-
	年間利用件数(件)	-	-	-	-	-
	年間利用可能件数(件)	-	-	-	-	-
	稼働率(%)	-	-	-	-	-
-	面積 (㎡)	-	-	-	-	-
	年間利用件数(件)	-	-	-	-	-
	年間利用可能件数(件)	-	-	-	-	-
	稼働率(%)	-	-	-	-	-

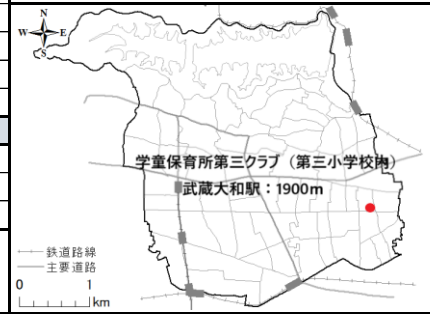
施設コード		施設名称
大分類	05 子育て支援施設	学童保育所第三クラブ（第三小学校内）
中分類	02 児童施設	
細分類	02 学童保育所	

所管部署
青少年課

No.70  
令和4年度

1.施設関連情報

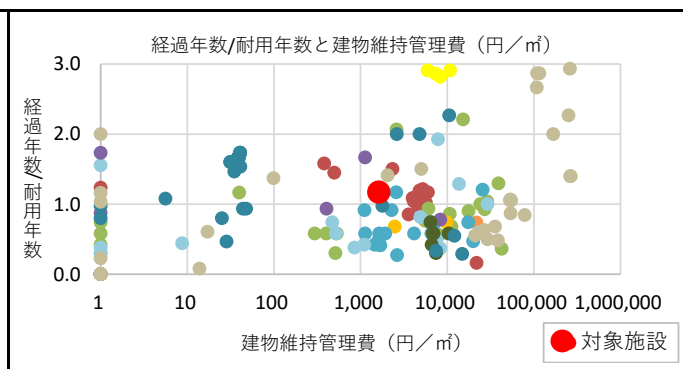
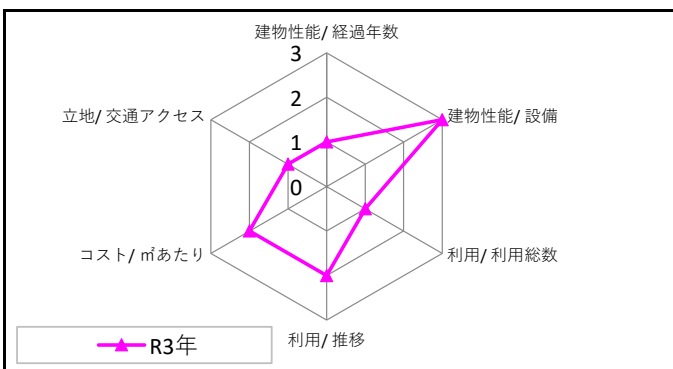
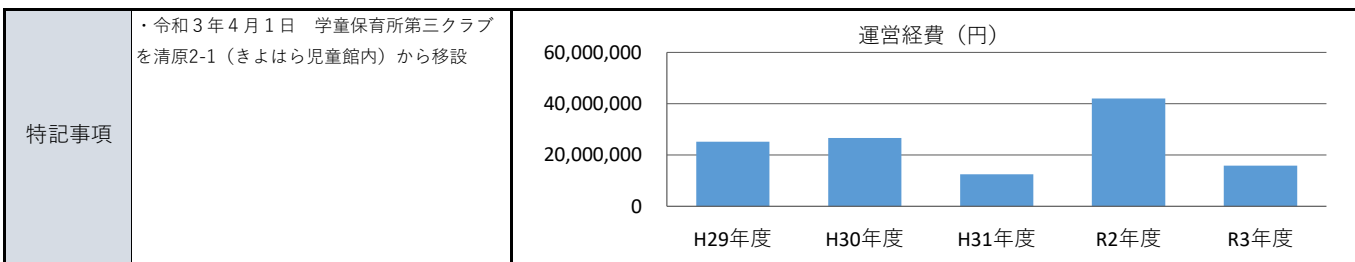
所在地	清原4-1312-2			
財産区分	行政財産（公共用財産）			
設置根拠	東大和市立学童保育所条例			
複合施設区分	複合	複合施設名	第三小学校	
運営方法	直営	地域防災計画	-	
土地	用途地域	第一種中高層住居専用地域		
	建ぺい率	40%	容積率	100%
建物	敷地面積	- m <sup>2</sup>	所有形態	-
	延床面積	128.00 m <sup>2</sup>	所有形態	市
	建築年度	1966(昭和41)	更新時期	-
	経過年数	55	更新費用(億円)	学校施設のため対象外
	耐用年数	47	構造	RC,CB,S,W
	階層	地上3階	棟数	13
	行政財産の使用許可	有	アスベスト対策	対応済
	バリアフリー		耐震性	
	だれでもトイレ	無	耐震基準	旧耐震基準
	自動ドア	無	耐震診断	実施済
	エレベーター	無	耐震改修	実施済
	段差解消	有		
点字ブロック	無			
手摺り	有			



2.コスト関連情報

大区分	中区分	細区分	平成29年度	平成30年度	平成31年度	令和2年度	令和3年度
収入	使用料等	使用料	3,250,455	3,179,350	3,046,015	2,520,041	2,628,615
		手数料	0	0	0	0	0
		その他収入	1,163,319	1,118,273	1,046,340	860,291	935,942
		小計	4,413,774	4,297,623	4,092,355	3,380,332	3,564,557
運営経費	建物維持管理費	光熱水費	0	0	0	0	0
		燃料費	0	0	0	0	0
		修繕料	0	50,544	0	0	0
		建物管理委託費	0	0	19,437	19,436	19,436
		使用料及び賃借料	0	0	0	0	0
		その他経費	1,900,716	1,507,515	1,510,531	25,965,108	188,746
	運営費	事業運営費	14,014,064	15,826,415	1,332,343	15,999,666	15,619,666
		人件費	9,315,933	9,244,971	9,594,485	0	0
		指定管理委託料	0	0	0	0	0
		小計	25,230,713	26,629,445	12,456,796	41,984,210	15,827,848
資本的経費	工事費		0	0	0	0	0
	小計		0	0	0	0	0
		減価償却費	0	0	0	0	-
総コスト	合計		25,230,713	26,629,445	12,456,796	41,984,210	15,827,848
	延床面積1㎡あたり(円/㎡)		306,831	323,841	151,487	510,570	123,655

単位(円)



施設コード		施設名称
大分類	05 子育て支援施設	学童保育所第三クラブ（第三小学校内）
中分類	02 児童施設	
細分類	02 学童保育所	

所管部署
青少年課

No.70  
令和4年度

3.利用関連情報

■全体

利用対象制限の有無	有	利用対象	市内在住		
定休日	日・祝日・年末年始				
年度	平成29年度	平成30年度	平成31年度	令和2年度	令和3年度
1 年間運営日数	294	292	290	290	293
2 運営時間	8:00~19:00	8:00~19:00	8:00~19:00	8:00~19:00	8:00~19:00
3 在籍児童数(人)	53	42	37	43	44
4 入園定数(人)	55	55	55	55	55
5 -	-	-	-	-	-
6 -	-	-	-	-	-
7 入園率(%)	96%	76%	67%	78%	80%
8 -	-	-	-	-	-
9 -	-	-	-	-	-

■個別

名称	平成29年度	平成30年度	平成31年度	令和2年度	令和3年度
-	面積 (㎡)	-	-	-	-
	年間利用件数(件)	-	-	-	-
	年間利用可能件数(件)	-	-	-	-
	稼働率(%)	-	-	-	-
-	面積 (㎡)	-	-	-	-
	年間利用件数(件)	-	-	-	-
	年間利用可能件数(件)	-	-	-	-
	稼働率(%)	-	-	-	-
-	面積 (㎡)	-	-	-	-
	年間利用件数(件)	-	-	-	-
	年間利用可能件数(件)	-	-	-	-
	稼働率(%)	-	-	-	-
-	面積 (㎡)	-	-	-	-
	年間利用件数(件)	-	-	-	-
	年間利用可能件数(件)	-	-	-	-
	稼働率(%)	-	-	-	-
-	面積 (㎡)	-	-	-	-
	年間利用件数(件)	-	-	-	-
	年間利用可能件数(件)	-	-	-	-
	稼働率(%)	-	-	-	-
-	面積 (㎡)	-	-	-	-
	年間利用件数(件)	-	-	-	-
	年間利用可能件数(件)	-	-	-	-
	稼働率(%)	-	-	-	-
-	面積 (㎡)	-	-	-	-
	年間利用件数(件)	-	-	-	-
	年間利用可能件数(件)	-	-	-	-
	稼働率(%)	-	-	-	-
-	面積 (㎡)	-	-	-	-
	年間利用件数(件)	-	-	-	-
	年間利用可能件数(件)	-	-	-	-
	稼働率(%)	-	-	-	-
-	面積 (㎡)	-	-	-	-
	年間利用件数(件)	-	-	-	-
	年間利用可能件数(件)	-	-	-	-
	稼働率(%)	-	-	-	-
-	面積 (㎡)	-	-	-	-
	年間利用件数(件)	-	-	-	-
	年間利用可能件数(件)	-	-	-	-
	稼働率(%)	-	-	-	-

施設コード		施設名称
大分類	05 子育て支援施設	学童保育所第四クラブ
中分類	02 児童施設	
細分類	02 学童保育所	

所管部署
青少年課

**No.71**  
令和4年度

1.施設関連情報

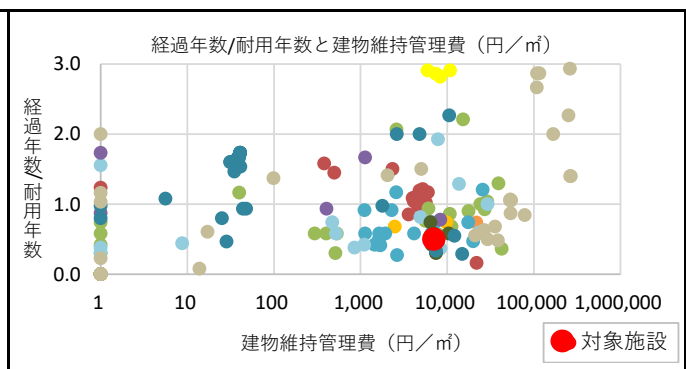
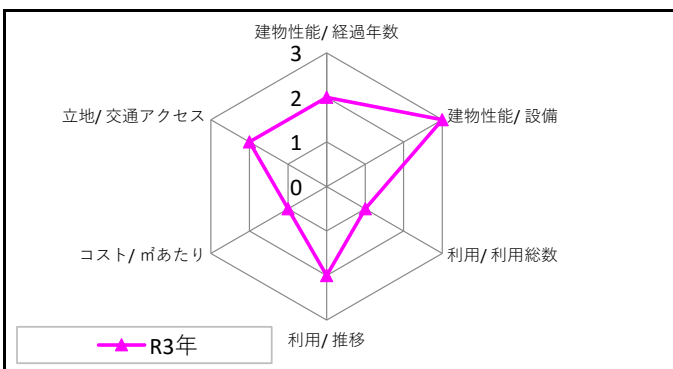
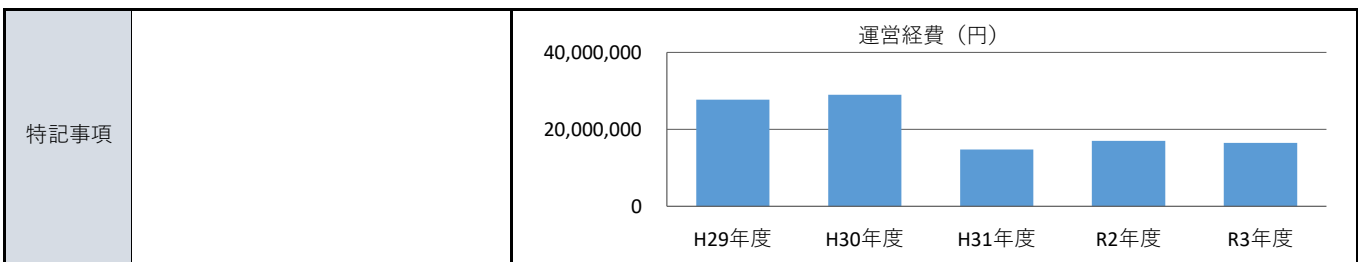
所在地	狭山5-1054-1			
財産区分	行政財産（公共用財産）			
設置根拠	東大和市立学童保育所条例			
複合施設区分	単独	複合施設名	-	
運営方法	直営	地域防災計画	-	
土地	用途地域	第一種低層住居専用地域		
	建ぺい率	40%	容積率	80%
	敷地面積	413.58 m <sup>2</sup>	所有形態	市
	延床面積	120.07 m <sup>2</sup>	所有形態	市
建物	建築年度	2004(平成16)	更新時期	2038(令和20)
	経過年数	17	更新費用(億円)	0.3
	耐用年数	34	構造	S
	階層	地上1階	棟数	1
	行政財産の使用許可	無	アスベスト対策	不明
	バリアフリー		耐震性	
	だれでもトイレ	有	耐震基準	新耐震基準
	自動ドア	有	耐震診断	対応不要
	エレベーター	無	耐震改修	対応不要
	段差解消	有		
	点字ブロック	有		
	手摺り	有		



2.コスト関連情報

大区分	中区分	細区分	平成29年度	平成30年度	平成31年度	令和2年度	令和3年度
収入	使用料等	使用料	3,250,455	3,179,350	3,046,015	2,520,041	2,628,615
		手数料	0	0	0	0	0
		その他収入	1,163,319	1,118,273	1,046,340	860,291	935,942
	小計		4,413,774	4,297,623	4,092,355	3,380,332	3,564,557
運営経費	建物維持管理費	光熱水費	442,283	440,090	458,738	412,995	450,962
		燃料費	0	0	0	0	0
		修繕料	33,221	174,960	49,680	136,620	128,700
		建物管理委託費	196,678	150,120	70,517	70,516	70,516
		使用料及び賃借料	0	0	0	0	0
		その他経費	2,075,414	1,474,246	1,442,075	422,464	192,089
	運営費	事業運営費	14,014,064	15,826,415	1,332,343	15,999,666	15,619,666
		人件費	10,958,872	10,940,473	11,416,033	0	0
	指定管理委託料	0	0	0	0	0	
	小計		27,720,532	29,006,304	14,769,386	17,042,261	16,461,933
資本的経費	工事費	0	0	0	0	0	
	小計		0	0	0	0	
	減価償却費		753,150	753,150	753,150	753,150	-
総コスト	合計		28,473,682	29,759,454	15,522,536	17,795,411	16,461,933
	延床面積1㎡あたり (円/㎡)		237,142	247,851	129,279	148,209	137,103

単位 (円)



施設コード			施設名称
大分類	05	子育て支援施設	学童保育所第四クラブ
中分類	02	児童施設	
細分類	02	学童保育所	

所管部署
青少年課

No.71  
令和4年度

3.利用関連情報

■全体

利用対象制限の有無		有	利用対象		市内在住	
定休日		日・祝日・年末年始				
年度		平成29年度	平成30年度	平成31年度	令和2年度	令和3年度
1	年間運営日数	294	292	290	290	293
2	運営時間	8:00~19:00	8:00~19:00	8:00~19:00	8:00~19:00	8:00~19:00
3	在籍児童数(人)	80	71	67	76	74
4	入園定数(人)	80	72	72	76	76
5	-	-	-	-	-	-
6	-	-	-	-	-	-
7	入園率(%)	100%	99%	93%	100%	97%
8	-	-	-	-	-	-
9	-	-	-	-	-	-

■個別

名称		平成29年度	平成30年度	平成31年度	令和2年度	令和3年度
-	面積 (㎡)	-	-	-	-	-
	年間利用件数(件)	-	-	-	-	-
	年間利用可能件数(件)	-	-	-	-	-
	稼働率(%)	-	-	-	-	-
-	面積 (㎡)	-	-	-	-	-
	年間利用件数(件)	-	-	-	-	-
	年間利用可能件数(件)	-	-	-	-	-
	稼働率(%)	-	-	-	-	-
-	面積 (㎡)	-	-	-	-	-
	年間利用件数(件)	-	-	-	-	-
	年間利用可能件数(件)	-	-	-	-	-
	稼働率(%)	-	-	-	-	-
-	面積 (㎡)	-	-	-	-	-
	年間利用件数(件)	-	-	-	-	-
	年間利用可能件数(件)	-	-	-	-	-
	稼働率(%)	-	-	-	-	-
-	面積 (㎡)	-	-	-	-	-
	年間利用件数(件)	-	-	-	-	-
	年間利用可能件数(件)	-	-	-	-	-
	稼働率(%)	-	-	-	-	-
-	面積 (㎡)	-	-	-	-	-
	年間利用件数(件)	-	-	-	-	-
	年間利用可能件数(件)	-	-	-	-	-
	稼働率(%)	-	-	-	-	-
-	面積 (㎡)	-	-	-	-	-
	年間利用件数(件)	-	-	-	-	-
	年間利用可能件数(件)	-	-	-	-	-
	稼働率(%)	-	-	-	-	-
-	面積 (㎡)	-	-	-	-	-
	年間利用件数(件)	-	-	-	-	-
	年間利用可能件数(件)	-	-	-	-	-
	稼働率(%)	-	-	-	-	-
-	面積 (㎡)	-	-	-	-	-
	年間利用件数(件)	-	-	-	-	-
	年間利用可能件数(件)	-	-	-	-	-
	稼働率(%)	-	-	-	-	-

施設コード		施設名称
大分類	05 子育て支援施設	学童保育所第五クラブ（向原市民センター内）
中分類	02 児童施設	
細分類	02 学童保育所	

所管部署
青少年課

**No.72**  
令和4年度

1.施設関連情報

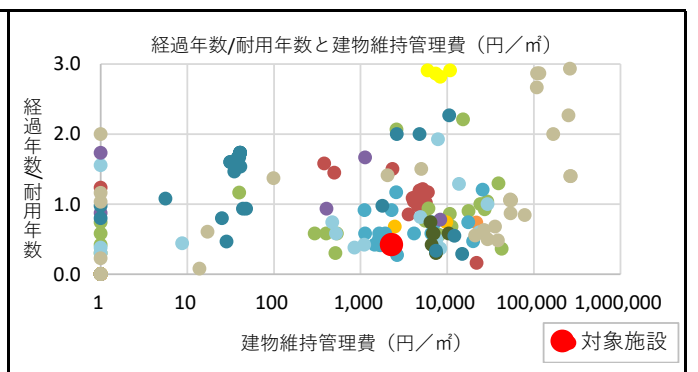
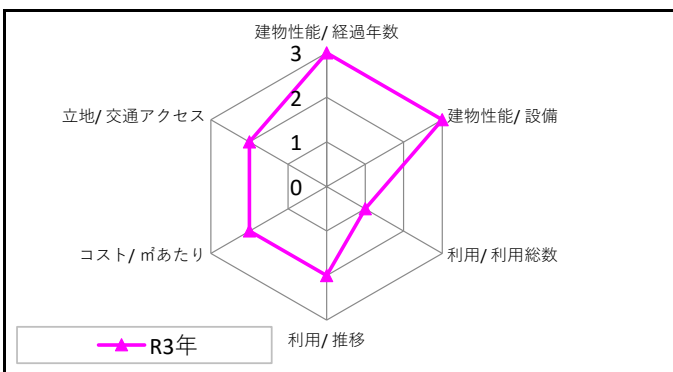
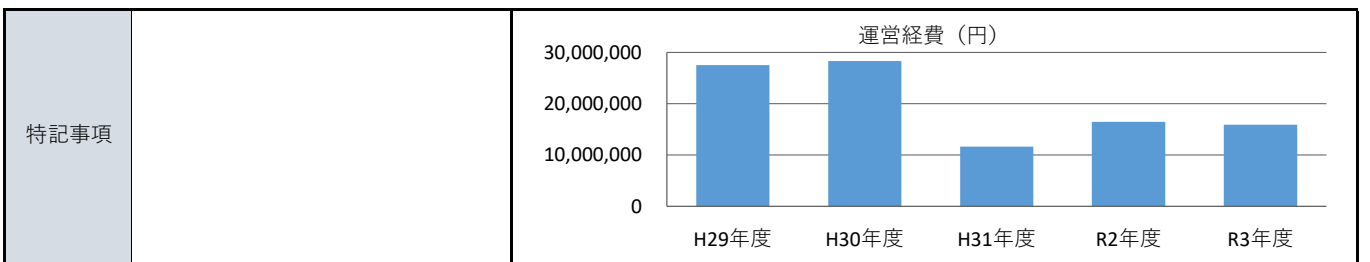
所在地	向原3-10			
財産区分	行政財産（公共用財産）			
設置根拠	東大和市立学童保育所条例			
複合施設区分	複合	複合施設名	向原市民センター	
運営方法	直営	地域防災計画	-	
土地	用途地域	第一種中高層住居専用地域		
	建ぺい率	60%	容積率	150%
	敷地面積	- m <sup>2</sup>	所有形態	
	延床面積	132.13 m <sup>2</sup>	所有形態	借上
建物	建築年度	2000(平成12)	更新時期	-
	経過年数	21	更新費用(億円)	市所有でないため対象外
	耐用年数	50	構造	RC
	階層	地上1階	棟数	0
	行政財産の使用許可	-	アスベスト対策	対応済
	バリアフリー		耐震性	
	だれでもトイレ	有	耐震基準	新耐震基準
	自動ドア	有	耐震診断	対応不要
	エレベーター	無	耐震改修	対応不要
	段差解消	無		
	点字ブロック	有		
	手摺り	有		



2.コスト関連情報

大区分	中区分	細区分	平成29年度	平成30年度	平成31年度	令和2年度	令和3年度
収入	使用料等	使用料	3,250,455	3,179,350	3,046,015	2,520,041	2,628,615
		手数料	0	0	0	0	0
		その他収入	1,163,319	1,118,273	1,046,340	860,291	935,942
	小計	4,413,774	4,297,623	4,092,355	3,380,332	3,564,557	
運営経費	建物維持管理費	光熱水費	0	0	0	0	0
		燃料費	0	0	0	0	0
		修繕料	0	50,544	0	0	53,900
		建物管理委託費	0	0	19,437	19,436	19,436
		使用料及び賃借料	0	0	0	0	0
		その他経費	1,889,144	1,492,519	1,375,808	419,038	228,346
	運営費	事業運営費	14,014,064	15,826,415	1,332,343	15,999,666	15,619,666
		人件費	11,628,878	10,940,473	8,933,219	0	0
	指定管理委託料	0	0	0	0	0	
	小計	27,532,086	28,309,951	11,660,807	16,438,140	15,921,348	
資本的経費	工事費	0	0	0	0	0	
	小計	0	0	0	0	0	
	減価償却費	0	0	0	0	-	
総コスト	合計	27,532,086	28,309,951	11,660,807	16,438,140	15,921,348	
	延床面積1m <sup>2</sup> あたり (円/m <sup>2</sup> )	208,371	214,258	88,253	124,409	120,498	

単位 (円)



施設コード			施設名称		
大分類	05	子育て支援施設	学童保育所第五クラブ（向原市民センター内）		
中分類	02	児童施設			
細分類	02	学童保育所			

所管部署
青少年課

No.72

令和4年度

3.利用関連情報

■全体

利用対象制限の有無	有	利用対象	市内在住		
定休日	日・祝日・年末年始				
年度	平成29年度	平成30年度	平成31年度	令和2年度	令和3年度
1 年間運営日数	294	292	290	290	293
2 運営時間	8:00~19:00	8:00~19:00	8:00~19:00	8:00~19:00	8:00~19:00
3 在籍児童数(人)	80	80	78	71	73
4 入園定数(人)	80	80	80	80	80
5 -	-	-	-	-	-
6 -	-	-	-	-	-
7 入園率(%)	100%	100%	98%	89%	91%
8 -	-	-	-	-	-
9 -	-	-	-	-	-

■個別

名称	平成29年度	平成30年度	平成31年度	令和2年度	令和3年度
-	面積 (㎡)	-	-	-	-
	年間利用件数(件)	-	-	-	-
	年間利用可能件数(件)	-	-	-	-
	稼働率(%)	-	-	-	-
-	面積 (㎡)	-	-	-	-
	年間利用件数(件)	-	-	-	-
	年間利用可能件数(件)	-	-	-	-
	稼働率(%)	-	-	-	-
-	面積 (㎡)	-	-	-	-
	年間利用件数(件)	-	-	-	-
	年間利用可能件数(件)	-	-	-	-
	稼働率(%)	-	-	-	-
-	面積 (㎡)	-	-	-	-
	年間利用件数(件)	-	-	-	-
	年間利用可能件数(件)	-	-	-	-
	稼働率(%)	-	-	-	-
-	面積 (㎡)	-	-	-	-
	年間利用件数(件)	-	-	-	-
	年間利用可能件数(件)	-	-	-	-
	稼働率(%)	-	-	-	-
-	面積 (㎡)	-	-	-	-
	年間利用件数(件)	-	-	-	-
	年間利用可能件数(件)	-	-	-	-
	稼働率(%)	-	-	-	-
-	面積 (㎡)	-	-	-	-
	年間利用件数(件)	-	-	-	-
	年間利用可能件数(件)	-	-	-	-
	稼働率(%)	-	-	-	-
-	面積 (㎡)	-	-	-	-
	年間利用件数(件)	-	-	-	-
	年間利用可能件数(件)	-	-	-	-
	稼働率(%)	-	-	-	-
-	面積 (㎡)	-	-	-	-
	年間利用件数(件)	-	-	-	-
	年間利用可能件数(件)	-	-	-	-
	稼働率(%)	-	-	-	-
-	面積 (㎡)	-	-	-	-
	年間利用件数(件)	-	-	-	-
	年間利用可能件数(件)	-	-	-	-
	稼働率(%)	-	-	-	-



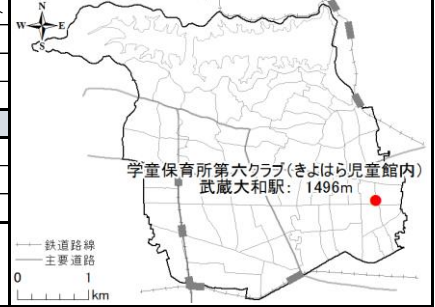
施設コード		施設名称
大分類	05 子育て支援施設	学童保育所第六クラブ（きよはら児童館内）
中分類	02 児童施設	
細分類	02 学童保育所	

所管部署
青少年課

**No.73**  
令和4年度

1.施設関連情報

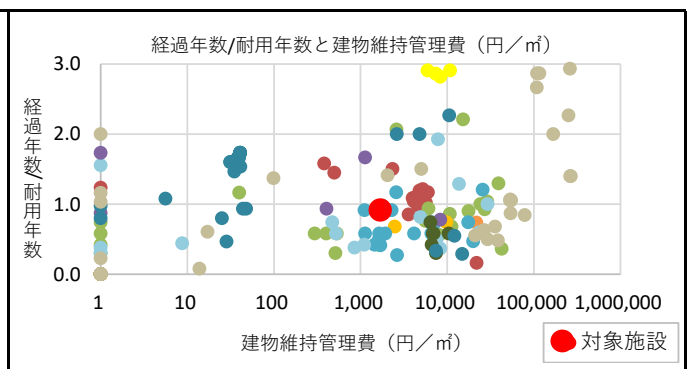
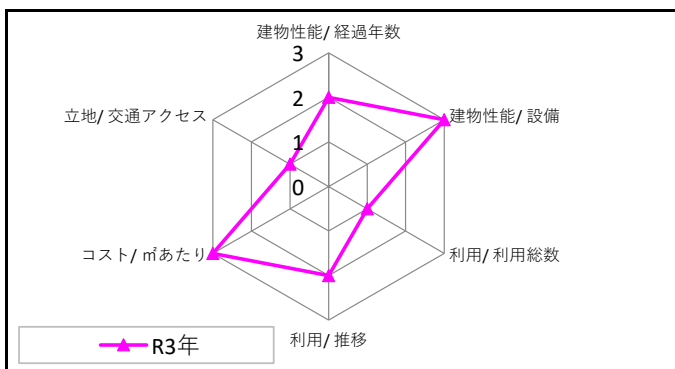
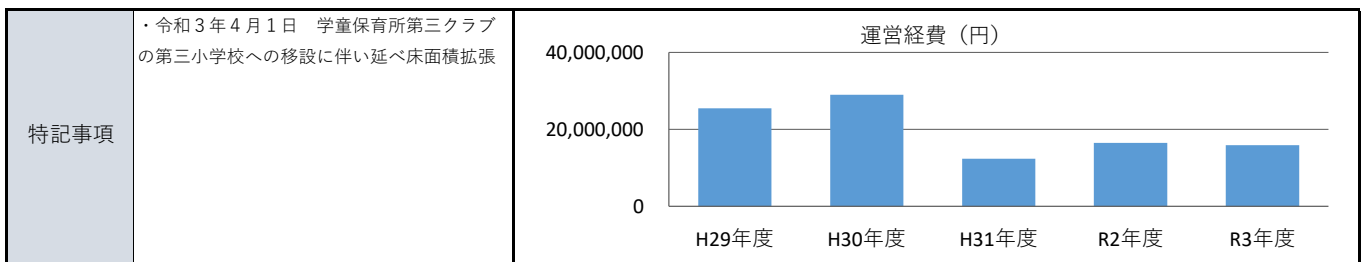
所在地	清原2-1			
財産区分	行政財産（公共用財産）			
設置根拠	東大和市立学童保育所条例			
複合施設区分	複合	複合施設名	きよはら児童館	
運営方法	直営	地域防災計画	-	
土地	用途地域	第一種中高層住居専用地域		
	建ぺい率	60%	容積率	150%
	敷地面積	- m <sup>2</sup>	所有形態	
	延床面積	164.46 m <sup>2</sup>	所有形態	借上
建物	建築年度	1978(昭和53)	更新時期	-
	経過年数	43	更新費用(億円)	市所有でないため対象外
	耐用年数	47	構造	RC
	階層	地上1階	棟数	0
	行政財産の使用許可	-	アスベスト対策	対応不要
	バリアフリー		耐震性	
	だれでもトイレ	有	耐震基準	旧耐震基準
	自動ドア	無	耐震診断	実施済
	エレベーター	無	耐震改修	対応不要
	段差解消	無		
	点字ブロック	無		
	手摺り	無		



2.コスト関連情報

大区分	中区分	細区分	平成29年度	平成30年度	平成31年度	令和2年度	令和3年度
収入	使用料等	使用料	3,250,454	3,179,350	3,046,015	2,520,041	2,628,615
		手数料	0	0	0	0	0
		その他収入	1,163,317	1,118,273	1,046,340	860,291	935,942
	小計		4,413,771	4,297,623	4,092,355	3,380,332	3,564,557
運営経費	建物維持管理費	光熱水費	0	0	0	0	0
		燃料費	0	0	0	0	0
		修繕料	33,220	50,544	0	0	69,300
		建物管理委託費	196,687	0	19,437	19,436	19,436
		使用料及び賃借料	0	0	0	0	0
		その他経費	1,903,776	1,507,515	1,383,091	480,980	188,746
	運営費	事業運営費	14,014,065	15,826,416	1,332,343	15,999,666	15,619,666
		人件費	9,315,935	11,590,913	9,594,485	0	0
	指定管理委託料	0	0	0	0	0	
	小計		25,463,683	28,975,388	12,329,356	16,500,082	15,897,148
資本的経費	工事費	0	0	0	0	0	
	小計	0	0	0	0	0	
	減価償却費	0	0	0	0	-	
総コスト	合計		25,463,683	28,975,388	12,329,356	16,500,082	15,897,148
	延床面積1m <sup>2</sup> あたり (円/m <sup>2</sup> )		309,664	352,370	149,937	200,658	96,663

単位 (円)



施設コード		施設名称	
大分類	05 子育て支援施設	学童保育所第六クラブ（きよはら児童館内）	
中分類	02 児童施設		
細分類	02 学童保育所		

所管部署
青少年課

No.73

令和4年度

3.利用関連情報

■全体

利用対象制限の有無		有	利用対象		市内在住	
定休日		日・祝日・年末年始				
年度		平成29年度	平成30年度	平成31年度	令和2年度	令和3年度
1	年間運営日数	294	292	290	290	293
2	運営時間	8:00~19:00	8:00~19:00	8:00~19:00	8:00~19:00	8:00~19:00
3	在籍児童数(人)	72	55	54	54	52
4	入園定数(人)	72	55	55	55	55
5	-	-	-	-	-	-
6	-	-	-	-	-	-
7	入園率(%)	100%	100%	98%	98%	95%
8	-	-	-	-	-	-
9	-	-	-	-	-	-

■個別

名称		平成29年度	平成30年度	平成31年度	令和2年度	令和3年度
-	面積 (㎡)	-	-	-	-	-
	年間利用件数(件)	-	-	-	-	-
	年間利用可能件数(件)	-	-	-	-	-
	稼働率(%)	-	-	-	-	-
-	面積 (㎡)	-	-	-	-	-
	年間利用件数(件)	-	-	-	-	-
	年間利用可能件数(件)	-	-	-	-	-
	稼働率(%)	-	-	-	-	-
-	面積 (㎡)	-	-	-	-	-
	年間利用件数(件)	-	-	-	-	-
	年間利用可能件数(件)	-	-	-	-	-
	稼働率(%)	-	-	-	-	-
-	面積 (㎡)	-	-	-	-	-
	年間利用件数(件)	-	-	-	-	-
	年間利用可能件数(件)	-	-	-	-	-
	稼働率(%)	-	-	-	-	-
-	面積 (㎡)	-	-	-	-	-
	年間利用件数(件)	-	-	-	-	-
	年間利用可能件数(件)	-	-	-	-	-
	稼働率(%)	-	-	-	-	-
-	面積 (㎡)	-	-	-	-	-
	年間利用件数(件)	-	-	-	-	-
	年間利用可能件数(件)	-	-	-	-	-
	稼働率(%)	-	-	-	-	-
-	面積 (㎡)	-	-	-	-	-
	年間利用件数(件)	-	-	-	-	-
	年間利用可能件数(件)	-	-	-	-	-
	稼働率(%)	-	-	-	-	-
-	面積 (㎡)	-	-	-	-	-
	年間利用件数(件)	-	-	-	-	-
	年間利用可能件数(件)	-	-	-	-	-
	稼働率(%)	-	-	-	-	-
-	面積 (㎡)	-	-	-	-	-
	年間利用件数(件)	-	-	-	-	-
	年間利用可能件数(件)	-	-	-	-	-
	稼働率(%)	-	-	-	-	-

施設コード		施設名称
大分類	05 子育て支援施設	学童保育所第七クラブ
中分類	02 児童施設	
細分類	02 学童保育所	

所管部署
青少年課

No.74  
令和4年度

1.施設関連情報

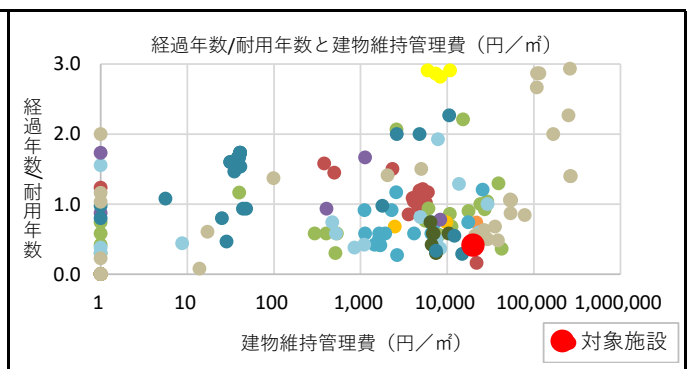
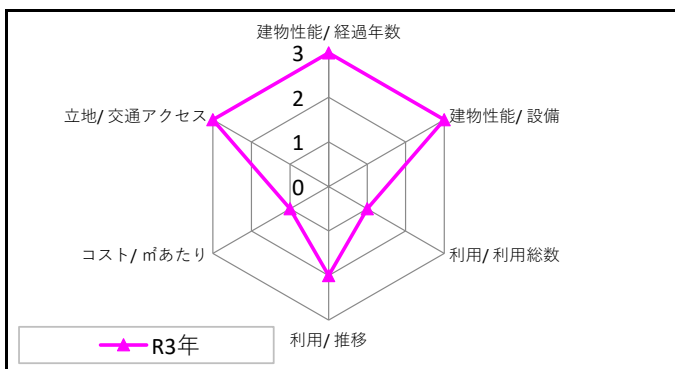
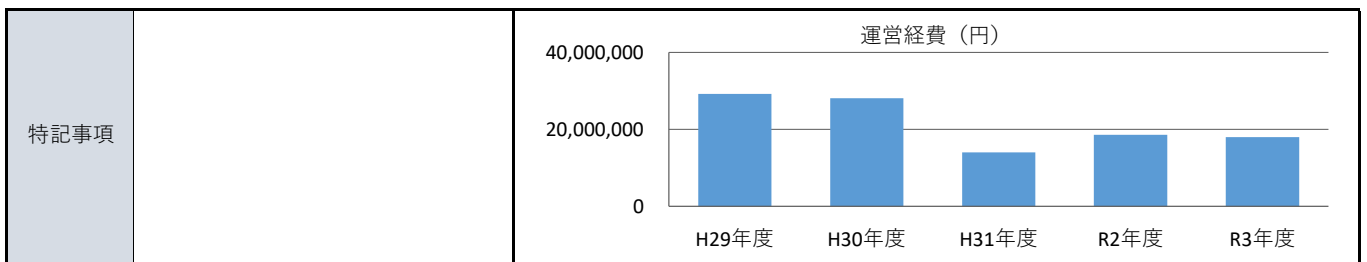
所在地	芋窪5-1183-1			
財産区分	行政財産（公共用財産）			
設置根拠	東大和市立学童保育所条例			
複合施設区分	単独	複合施設名	-	
運営方法	直営	地域防災計画	-	
土地	用途地域	第一種低層住居専用地域		
	建ぺい率	40%	容積率 80%	
	敷地面積	447.62 m <sup>2</sup>	所有形態 民間	
	延床面積	119.24 m <sup>2</sup>	所有形態 市	
建物	建築年度	2007(平成19)	更新時期 2041(令和23)	
	経過年数	14	更新費用(億円) 0.4	
	耐用年数	34	構造 S	
	階層	地上1階	棟数 1	
	行政財産の使用許可	無	アスベスト対策 不明	
	バリアフリー		耐震性	
	だれでもトイレ	有	耐震基準	新耐震基準
	自動ドア	有	耐震診断	対応不要
	エレベーター	無	耐震改修	対応不要
	段差解消	有		
	点字ブロック	有		
	手摺り	有		



2.コスト関連情報

大区分	中区分	細区分	平成29年度	平成30年度	平成31年度	令和2年度	令和3年度
収入	使用料等	使用料	3,250,455	3,179,350	3,046,015	2,520,041	2,628,615
		手数料	0	0	0	0	0
		その他収入	1,163,319	1,118,273	1,046,340	860,291	935,942
	小計	4,413,774	4,297,623	4,092,355	3,380,332	3,564,557	
運営経費	建物維持管理費	光熱水費	438,663	454,133	463,267	414,670	443,950
		燃料費	0	0	0	11,759	8,877
		修繕料	33,221	0	63,936	105,600	61,050
		建物管理委託費	196,678	150,120	70,517	70,516	70,516
		使用料及び賃借料	1,590,546	1,590,546	1,590,546	1,590,547	1,590,547
		その他経費	1,960,079	1,510,966	1,522,689	422,681	192,292
	運営費	事業運営費	14,014,064	15,826,416	1,332,343	15,999,666	15,619,666
		人件費	10,958,874	8,594,530	8,933,219	0	0
	指定管理委託料	0	0	0	0	0	
	小計	29,192,125	28,126,711	13,976,517	18,615,439	17,986,898	
資本的経費	工事費	0	0	0	0	0	
	小計	0	0	0	0	0	
	減価償却費	1,328,670	1,328,670	1,328,670	1,328,670	-	
総コスト	合計	30,520,795	29,455,381	15,305,187	19,944,109	17,986,898	
	延床面積1㎡あたり (円/㎡)	255,961	247,026	128,356	167,260	150,846	

単位 (円)



施設コード			施設名称
大分類	05	子育て支援施設	学童保育所第七クラブ
中分類	02	児童施設	
細分類	02	学童保育所	

所管部署
青少年課

**No.74**  
令和4年度

3.利用関連情報

■全体

利用対象制限の有無	有	利用対象		市内在住	
定休日	日・祝日・年末年始				
年度	平成29年度	平成30年度	平成31年度	令和2年度	令和3年度
1 年間運営日数	294	292	290	290	293
2 運営時間	8:00~19:00	8:00~19:00	8:00~19:00	8:00~19:00	8:00~19:00
3 在籍児童数(人)	54	71	73	69	72
4 入園定数(人)	55	72	72	72	72
5 -	-	-	-	-	-
6 -	-	-	-	-	-
7 入園率(%)	98%	99%	101%	96%	100%
8 -	-	-	-	-	-
9 -	-	-	-	-	-

■個別

名称	平成29年度	平成30年度	平成31年度	令和2年度	令和3年度
-	面積 (㎡)	-	-	-	-
	年間利用件数(件)	-	-	-	-
	年間利用可能件数(件)	-	-	-	-
	稼働率(%)	-	-	-	-
-	面積 (㎡)	-	-	-	-
	年間利用件数(件)	-	-	-	-
	年間利用可能件数(件)	-	-	-	-
	稼働率(%)	-	-	-	-
-	面積 (㎡)	-	-	-	-
	年間利用件数(件)	-	-	-	-
	年間利用可能件数(件)	-	-	-	-
	稼働率(%)	-	-	-	-
-	面積 (㎡)	-	-	-	-
	年間利用件数(件)	-	-	-	-
	年間利用可能件数(件)	-	-	-	-
	稼働率(%)	-	-	-	-
-	面積 (㎡)	-	-	-	-
	年間利用件数(件)	-	-	-	-
	年間利用可能件数(件)	-	-	-	-
	稼働率(%)	-	-	-	-
-	面積 (㎡)	-	-	-	-
	年間利用件数(件)	-	-	-	-
	年間利用可能件数(件)	-	-	-	-
	稼働率(%)	-	-	-	-
-	面積 (㎡)	-	-	-	-
	年間利用件数(件)	-	-	-	-
	年間利用可能件数(件)	-	-	-	-
	稼働率(%)	-	-	-	-
-	面積 (㎡)	-	-	-	-
	年間利用件数(件)	-	-	-	-
	年間利用可能件数(件)	-	-	-	-
	稼働率(%)	-	-	-	-
-	面積 (㎡)	-	-	-	-
	年間利用件数(件)	-	-	-	-
	年間利用可能件数(件)	-	-	-	-
	稼働率(%)	-	-	-	-
-	面積 (㎡)	-	-	-	-
	年間利用件数(件)	-	-	-	-
	年間利用可能件数(件)	-	-	-	-
	稼働率(%)	-	-	-	-

施設コード		施設名称
大分類	05 子育て支援施設	学童保育所第八クラブ
中分類	02 児童施設	
細分類	02 学童保育所	

所管部署
青少年課

**No.75**  
令和4年度

1.施設関連情報

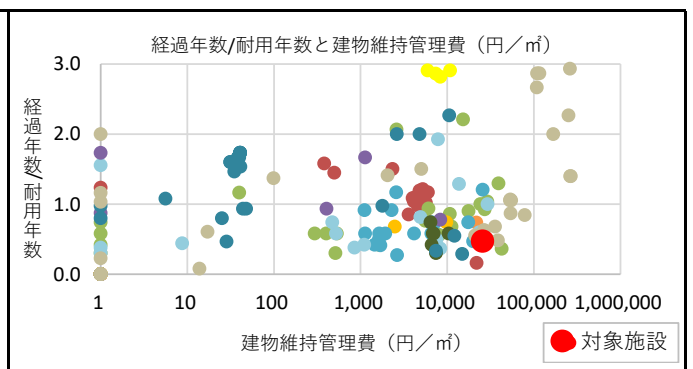
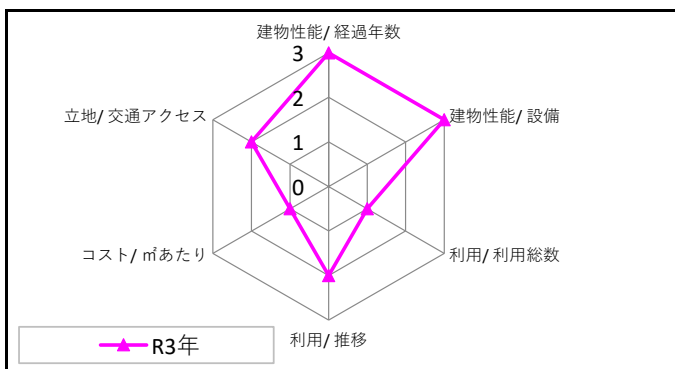
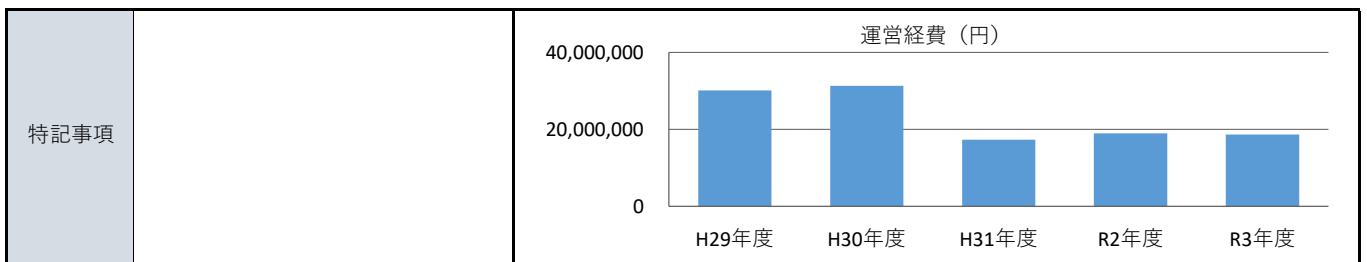
所在地	立野3-1246-1			
財産区分	行政財産（公共用財産）			
設置根拠	東大和市立学童保育所条例			
複合施設区分	単独	複合施設名	-	
運営方法	直営	地域防災計画	-	
土地	用途地域	第一種中高層住居専用地域		
	建ぺい率	60%	容積率	200%
	敷地面積	459.48 m <sup>2</sup>	所有形態	民間
	延床面積	119.24 m <sup>2</sup>	所有形態	市
建物	建築年度	2005(平成17)	更新時期	2039(令和21)
	経過年数	16	更新費用(億円)	0.3
	耐用年数	34	構造	S
	階層	地上1階	棟数	1
	行政財産の使用許可	無	アスベスト対策	対応不要
	バリアフリー		耐震性	
	だれでもトイレ	有	耐震基準	新耐震基準
	自動ドア	有	耐震診断	対応不要
	エレベーター	無	耐震改修	対応不要
	段差解消	有		
	点字ブロック	有		
	手摺り	有		



2.コスト関連情報

大区分	中区分	細区分	平成29年度	平成30年度	平成31年度	令和2年度	令和3年度
収入	使用料等	使用料	3,250,454	3,179,350	3,046,015	2,520,041	2,628,615
		手数料	0	0	0	0	0
		その他収入	1,163,318	1,118,273	1,046,340	860,291	935,942
	小計	4,413,772	4,297,623	4,092,355	3,380,332	3,564,557	
運営経費	建物維持管理費	光熱水費	456,400	427,461	411,842	383,554	436,573
		燃料費	0	0	0	0	0
		修繕料	33,221	29,160	85,320	186,291	363,000
		建物管理委託費	196,678	54,540	70,517	70,516	70,516
		使用料及び賃借料	1,884,231	1,884,231	1,884,231	1,884,231	1,866,231
		その他経費	1,906,672	1,511,028	1,431,346	422,739	311,184
	運営費	事業運営費	14,014,064	15,826,416	1,332,343	15,999,666	15,619,666
		人件費	11,628,881	11,590,914	12,077,299	0	0
	指定管理委託料	0	0	0	0	0	
	小計	30,120,147	31,323,750	17,292,898	18,946,997	18,667,170	
資本的経費	工事費	0	0	0	0	0	
	小計	0	0	0	0	0	
	減価償却費	1,083,527	1,083,527	1,083,527	1,083,527	-	
総コスト	合計	31,203,674	32,407,277	18,376,425	20,030,524	18,667,170	
	延床面積1㎡あたり (円/㎡)	261,688	271,782	154,113	167,985	156,551	

単位 (円)



施設コード			施設名称
大分類	05	子育て支援施設	学童保育所第八クラブ
中分類	02	児童施設	
細分類	02	学童保育所	

所管部署
青少年課

No.75

令和4年度

3.利用関連情報

■全体

利用対象制限の有無		有	利用対象		市内在住	
定休日		日・祝日・年末年始				
年度		平成29年度	平成30年度	平成31年度	令和2年度	令和3年度
1	年間運営日数	294	292	290	290	293
2	運営時間	8:00~19:00	8:00~19:00	8:00~19:00	8:00~19:00	8:00~19:00
3	在籍児童数(人)	64	70	60	60	60
4	入園定数(人)	72	70	60	60	60
5	-	-	-	-	-	-
6	-	-	-	-	-	-
7	入園率(%)	89%	100%	100%	100%	100%
8	-	-	-	-	-	-
9	-	-	-	-	-	-

■個別

名称		平成29年度	平成30年度	平成31年度	令和2年度	令和3年度
-	面積 (㎡)	-	-	-	-	-
	年間利用件数(件)	-	-	-	-	-
	年間利用可能件数(件)	-	-	-	-	-
	稼働率(%)	-	-	-	-	-
-	面積 (㎡)	-	-	-	-	-
	年間利用件数(件)	-	-	-	-	-
	年間利用可能件数(件)	-	-	-	-	-
	稼働率(%)	-	-	-	-	-
-	面積 (㎡)	-	-	-	-	-
	年間利用件数(件)	-	-	-	-	-
	年間利用可能件数(件)	-	-	-	-	-
	稼働率(%)	-	-	-	-	-
-	面積 (㎡)	-	-	-	-	-
	年間利用件数(件)	-	-	-	-	-
	年間利用可能件数(件)	-	-	-	-	-
	稼働率(%)	-	-	-	-	-
-	面積 (㎡)	-	-	-	-	-
	年間利用件数(件)	-	-	-	-	-
	年間利用可能件数(件)	-	-	-	-	-
	稼働率(%)	-	-	-	-	-
-	面積 (㎡)	-	-	-	-	-
	年間利用件数(件)	-	-	-	-	-
	年間利用可能件数(件)	-	-	-	-	-
	稼働率(%)	-	-	-	-	-
-	面積 (㎡)	-	-	-	-	-
	年間利用件数(件)	-	-	-	-	-
	年間利用可能件数(件)	-	-	-	-	-
	稼働率(%)	-	-	-	-	-
-	面積 (㎡)	-	-	-	-	-
	年間利用件数(件)	-	-	-	-	-
	年間利用可能件数(件)	-	-	-	-	-
	稼働率(%)	-	-	-	-	-
-	面積 (㎡)	-	-	-	-	-
	年間利用件数(件)	-	-	-	-	-
	年間利用可能件数(件)	-	-	-	-	-
	稼働率(%)	-	-	-	-	-

施設コード		施設名称
大分類	05 子育て支援施設	学童保育所第九クラブ
中分類	02 児童施設	
細分類	02 学童保育所	

所管部署
青少年課

No.76  
令和4年度

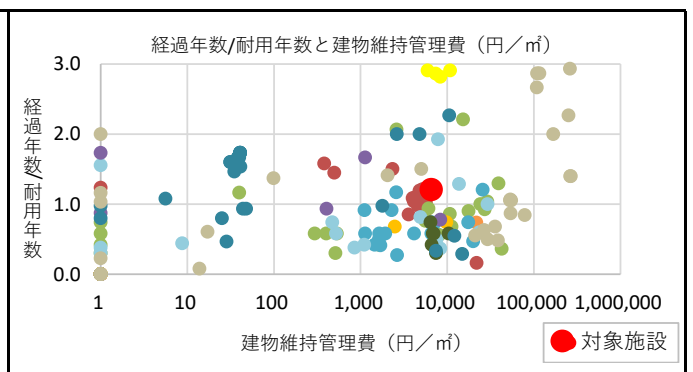
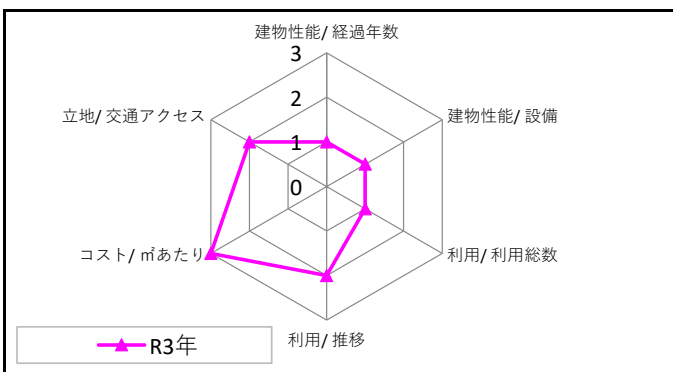
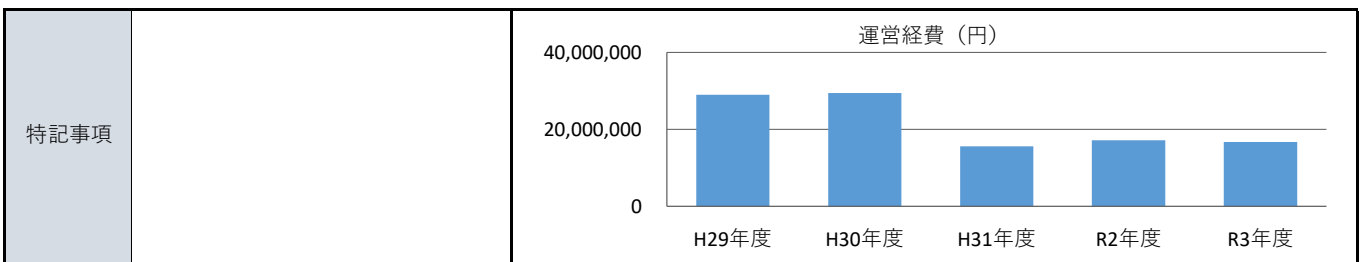
1.施設関連情報

所在地	蔵敷2-546			
財産区分	行政財産（公共用財産）			
設置根拠	東大和市立学童保育所条例			
複合施設区分	単独	複合施設名	-	
運営方法	直営	地域防災計画	-	
土地	用途地域	第一種中高層住居専用地域		
	建ぺい率	40%	容積率	100%
建物	敷地面積	501.36 m <sup>2</sup>	所有形態	市
	延床面積	164.03 m <sup>2</sup>	所有形態	市
	建築年度	1980(昭和55)	更新時期	2014(平成26)
	経過年数	41	更新費用(億円)	0.2
	耐用年数	34	構造	S
	階層	地上1階	棟数	1
	行政財産の使用許可	無	アスベスト対策	未対応
	バリアフリー		耐震性	
	だれでもトイレ	有	耐震基準	旧耐震基準
	自動ドア	無	耐震診断	未実施
	エレベーター	無	耐震改修	未実施



2.コスト関連情報

大区分	中区分	細区分	平成29年度	平成30年度	平成31年度	令和2年度	令和3年度
収入	使用料等	使用料	3,250,454	3,179,350	3,046,015	2,520,041	2,628,615
		手数料	0	0	0	0	0
		その他収入	1,163,317	1,118,273	1,046,340	860,291	935,942
		小計	4,413,771	4,297,623	4,092,355	3,380,332	3,564,557
運営経費	建物維持管理費	光熱水費	482,758	478,027	472,656	466,919	469,788
		燃料費	0	0	0	14,107	10,835
		修繕料	1,415,621	0	261,550	195,140	275,440
		建物管理委託費	196,677	54,540	48,317	48,316	48,316
		使用料及び賃借料	0	0	0	0	0
		その他経費	1,916,127	1,510,058	1,402,892	421,705	270,562
	運営費	事業運営費	14,014,064	15,826,416	1,332,343	15,999,666	15,619,666
		人件費	10,958,875	11,590,914	12,077,299	0	0
		指定管理委託料	0	0	0	0	
		小計	28,984,122	29,459,955	15,595,057	17,145,853	16,694,607
資本的経費	工事費		0	0	0	0	0
	小計		0	0	0	0	0
		減価償却費	0	230,860	230,860	230,860	-
総コスト	合計		28,984,122	29,690,815	15,825,917	17,376,713	16,694,607
	延床面積1㎡あたり (円/㎡)		176,700	181,008	96,482	105,936	101,778



施設コード			施設名称
大分類	05	子育て支援施設	学童保育所第九クラブ
中分類	02	児童施設	
細分類	02	学童保育所	

所管部署
青少年課

No.76  
令和4年度

3.利用関連情報

■全体

利用対象制限の有無		有	利用対象		市内在住	
定休日		日・祝日・年末年始				
年度		平成29年度	平成30年度	平成31年度	令和2年度	令和3年度
1	年間運営日数	294	292	290	290	293
2	運営時間	8:00~19:00	8:00~19:00	8:00~19:00	8:00~19:00	8:00~19:00
3	在籍児童数(人)	77	61	64	72	72
4	入園定数(人)	77	72	72	72	72
5	-	-	-	-	-	-
6	-	-	-	-	-	-
7	入園率(%)	100%	85%	89%	100%	100%
8	-	-	-	-	-	-
9	-	-	-	-	-	-

■個別

名称		平成29年度	平成30年度	平成31年度	令和2年度	令和3年度
-	面積 (㎡)	-	-	-	-	-
	年間利用件数(件)	-	-	-	-	-
	年間利用可能件数(件)	-	-	-	-	-
	稼働率(%)	-	-	-	-	-
-	面積 (㎡)	-	-	-	-	-
	年間利用件数(件)	-	-	-	-	-
	年間利用可能件数(件)	-	-	-	-	-
	稼働率(%)	-	-	-	-	-
-	面積 (㎡)	-	-	-	-	-
	年間利用件数(件)	-	-	-	-	-
	年間利用可能件数(件)	-	-	-	-	-
	稼働率(%)	-	-	-	-	-
-	面積 (㎡)	-	-	-	-	-
	年間利用件数(件)	-	-	-	-	-
	年間利用可能件数(件)	-	-	-	-	-
	稼働率(%)	-	-	-	-	-
-	面積 (㎡)	-	-	-	-	-
	年間利用件数(件)	-	-	-	-	-
	年間利用可能件数(件)	-	-	-	-	-
	稼働率(%)	-	-	-	-	-
-	面積 (㎡)	-	-	-	-	-
	年間利用件数(件)	-	-	-	-	-
	年間利用可能件数(件)	-	-	-	-	-
	稼働率(%)	-	-	-	-	-
-	面積 (㎡)	-	-	-	-	-
	年間利用件数(件)	-	-	-	-	-
	年間利用可能件数(件)	-	-	-	-	-
	稼働率(%)	-	-	-	-	-
-	面積 (㎡)	-	-	-	-	-
	年間利用件数(件)	-	-	-	-	-
	年間利用可能件数(件)	-	-	-	-	-
	稼働率(%)	-	-	-	-	-
-	面積 (㎡)	-	-	-	-	-
	年間利用件数(件)	-	-	-	-	-
	年間利用可能件数(件)	-	-	-	-	-
	稼働率(%)	-	-	-	-	-



施設コード		施設名称
大分類	05 子育て支援施設	学童保育所第十クラブ（上北台市民センター内）
中分類	02 児童施設	
細分類	02 学童保育所	

所管部署
青少年課

**No.77**  
令和4年度

1.施設関連情報

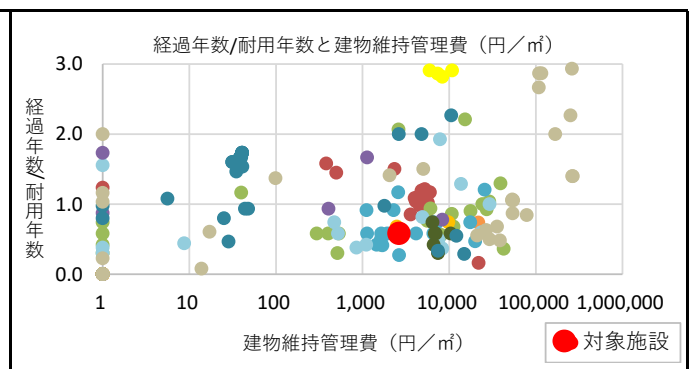
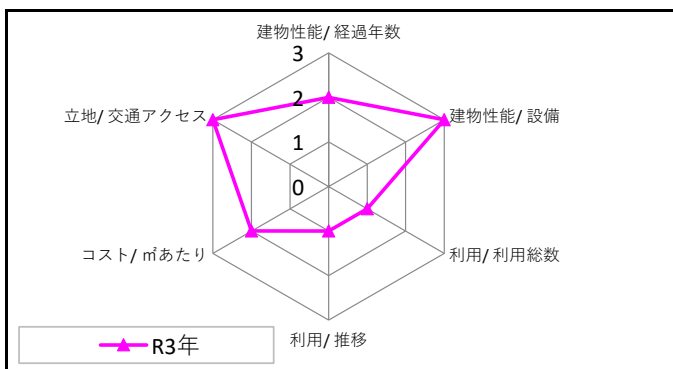
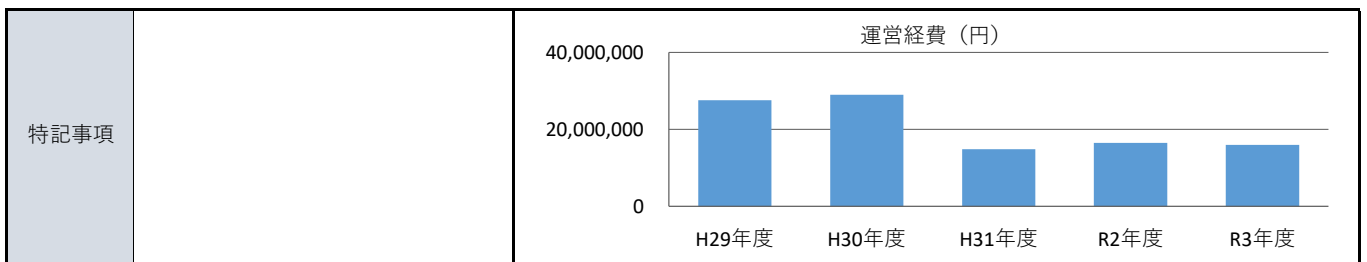
所在地	上北台2-865-9			
財産区分	行政財産（公共用財産）			
設置根拠	東大和市立学童保育所条例			
複合施設区分	複合	複合施設名	上北台市民センター	
運営方法	直営	地域防災計画	-	
土地	用途地域	第二種中高層住居専用地域 他		
	建ぺい率	60%	容積率	200%
建物	敷地面積	- m <sup>2</sup>	所有形態	-
	延床面積	132.26 m <sup>2</sup>	所有形態	市
	建築年度	1992(平成4)	更新時期	-
	経過年数	29	更新費用(億円)	市民センターに含む
	耐用年数	50	構造	RC
	階層	地上3階	棟数	0
	行政財産の使用許可	-	アスベスト対策	対応済
	バリアフリー		耐震性	
	だれでもトイレ	有	耐震基準	新耐震基準
	自動ドア	有	耐震診断	対応不要
	エレベーター	有	耐震改修	対応不要
	段差解消	無		
点字ブロック	有			
手摺り	有			



2.コスト関連情報

大区分	中区分	細区分	平成29年度	平成30年度	平成31年度	令和2年度	令和3年度
収入	使用料等	使用料	3,250,454	3,179,350	3,046,015	2,520,041	2,628,615
		手数料	0	0	0	0	0
		その他収入	1,163,317	1,118,273	1,046,340	860,291	935,942
小計			4,413,771	4,297,623	4,092,355	3,380,332	3,564,557
運営経費	建物維持管理費	光熱水費	0	0	0	0	0
		燃料費	0	0	0	0	0
		修繕料	0	50,544	0	0	61,600
		建物管理委託費	0	0	19,437	19,436	19,436
		使用料及び賃借料	0	0	0	0	0
		その他経費	1,889,144	1,492,521	1,426,028	465,238	267,946
	運営費	事業運営費	14,014,065	15,826,416	1,332,343	15,999,666	15,619,666
		人件費	11,628,881	11,590,914	12,077,299	0	0
指定管理委託料		0	0	0	0	0	
小計			27,532,090	28,960,395	14,855,107	16,484,340	15,968,648
資本的経費	工事費	0	0	0	0	0	
	小計	0	0	0	0	0	
減価償却費			0	0	0	0	
総コスト	合計		27,532,090	28,960,395	14,855,107	16,484,340	15,968,648
	延床面積1m <sup>2</sup> あたり (円/m <sup>2</sup> )		208,166	218,966	112,317	124,636	120,737

単位 (円)



施設コード			施設名称
大分類	05	子育て支援施設	学童保育所第十クラブ（上北台市民センター内）
中分類	02	児童施設	
細分類	02	学童保育所	

所管部署
青少年課

**No.77**  
令和4年度

3.利用関連情報

■全体

利用対象制限の有無	有	利用対象	市内在住		
定休日	日・祝日・年末年始				
年度	平成29年度	平成30年度	平成31年度	令和2年度	令和3年度
1 年間運営日数	294	292	290	290	293
2 運営時間	8:00~19:00	8:00~19:00	8:00~19:00	8:00~19:00	8:00~19:00
3 在籍児童数(人)	67	75	56	74	69
4 入園定数(人)	72	75	75	75	75
5 -	-	-	-	-	-
6 -	-	-	-	-	-
7 入園率(%)	93%	100%	75%	99%	92%
8 -	-	-	-	-	-
9 -	-	-	-	-	-

■個別

名称	平成29年度	平成30年度	平成31年度	令和2年度	令和3年度
-	面積 (㎡)	-	-	-	-
	年間利用件数(件)	-	-	-	-
	年間利用可能件数(件)	-	-	-	-
	稼働率(%)	-	-	-	-
-	面積 (㎡)	-	-	-	-
	年間利用件数(件)	-	-	-	-
	年間利用可能件数(件)	-	-	-	-
	稼働率(%)	-	-	-	-
-	面積 (㎡)	-	-	-	-
	年間利用件数(件)	-	-	-	-
	年間利用可能件数(件)	-	-	-	-
	稼働率(%)	-	-	-	-
-	面積 (㎡)	-	-	-	-
	年間利用件数(件)	-	-	-	-
	年間利用可能件数(件)	-	-	-	-
	稼働率(%)	-	-	-	-
-	面積 (㎡)	-	-	-	-
	年間利用件数(件)	-	-	-	-
	年間利用可能件数(件)	-	-	-	-
	稼働率(%)	-	-	-	-
-	面積 (㎡)	-	-	-	-
	年間利用件数(件)	-	-	-	-
	年間利用可能件数(件)	-	-	-	-
	稼働率(%)	-	-	-	-
-	面積 (㎡)	-	-	-	-
	年間利用件数(件)	-	-	-	-
	年間利用可能件数(件)	-	-	-	-
	稼働率(%)	-	-	-	-
-	面積 (㎡)	-	-	-	-
	年間利用件数(件)	-	-	-	-
	年間利用可能件数(件)	-	-	-	-
	稼働率(%)	-	-	-	-
-	面積 (㎡)	-	-	-	-
	年間利用件数(件)	-	-	-	-
	年間利用可能件数(件)	-	-	-	-
	稼働率(%)	-	-	-	-

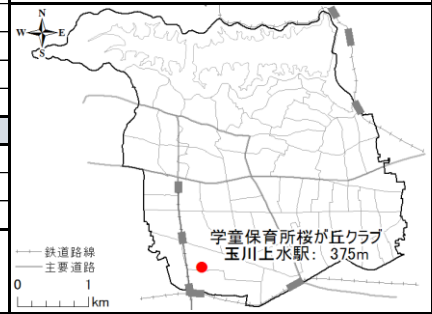
施設コード		施設名称
大分類	05 子育て支援施設	学童保育所桜が丘クラブ
中分類	02 児童施設	
細分類	02 学童保育所	

所管部署
青少年課

No.78  
令和4年度

1.施設関連情報

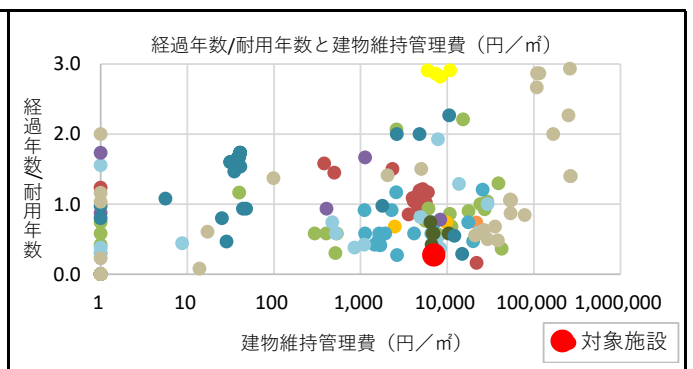
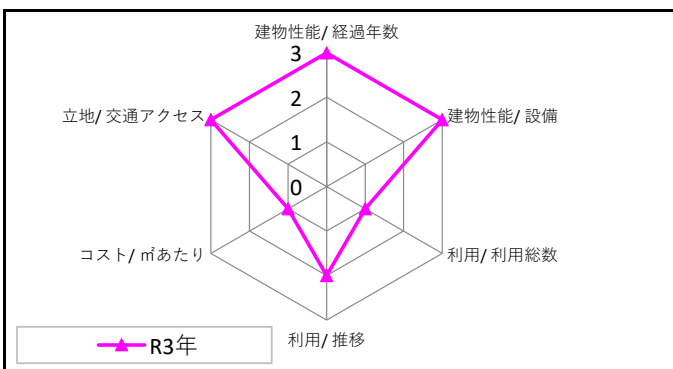
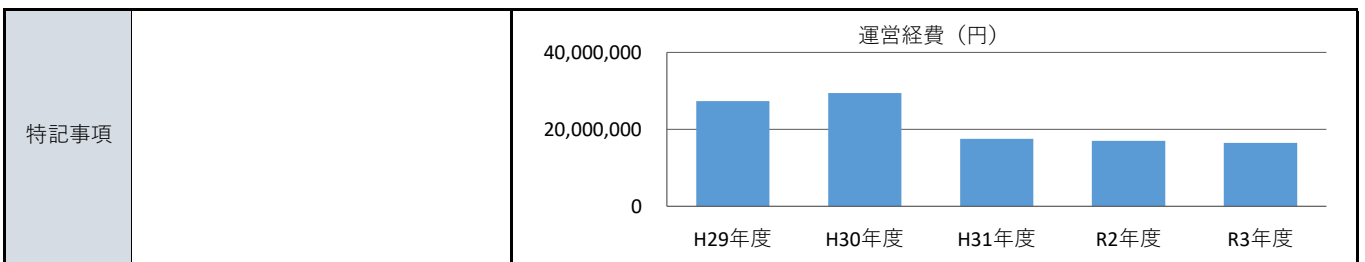
所在地	桜が丘2-222-11			
財産区分	行政財産（公共用財産）			
設置根拠	東大和市立学童保育所条例			
複合施設区分	単独	複合施設名	-	
運営方法	直営	地域防災計画	-	
土地	用途地域	工業地域		
	建ぺい率	60%	容積率	200%
	敷地面積	331.36 m <sup>2</sup>	所有形態	市
	延床面積	118.70 m <sup>2</sup>	所有形態	市
建物	建築年度	2012(平成24)	更新時期	2045(令和27)
	経過年数	9	更新費用(億円)	0.4
	耐用年数	33	構造	S
	階層	地上1階	棟数	1
	行政財産の使用許可	無	アスベスト対策	対応済
	バリアフリー		耐震性	
	だれでもトイレ	有	耐震基準	新耐震基準
	自動ドア	有	耐震診断	対応不要
	エレベーター	無	耐震改修	対応不要
	段差解消	有		
	点字ブロック	有		
	手摺り	無		



2.コスト関連情報

大区分	中区分	細区分	平成29年度	平成30年度	平成31年度	令和2年度	令和3年度
収入	使用料等	使用料	3,250,454	3,179,350	3,046,015	2,520,041	2,628,615
		手数料	0	0	0	0	0
		その他収入	1,163,317	1,118,273	1,046,340	860,291	935,942
	小計		4,413,771	4,297,623	4,092,355	3,380,332	3,564,557
運営経費	建物維持管理費	光熱水費	432,977	446,000	2,531,764	469,432	477,078
		燃料費	0	0	0	0	0
		修繕料	0	0	60,480	0	0
		建物管理委託費	0	32,400	70,517	70,516	70,516
		使用料及び賃借料	49,248	49,248	30,084	0	0
		その他経費	1,908,342	1,512,124	1,402,600	470,092	285,916
	運営費	事業運営費	14,014,065	15,826,416	1,332,343	15,999,666	15,619,666
		人件費	10,958,875	11,590,915	12,077,299	0	0
	指定管理委託料		0	0	0	0	
	小計		27,363,507	29,457,103	17,505,087	17,009,706	16,453,176
資本的経費	工事費		0	0	0	0	0
	小計		0	0	0	0	0
	減価償却費		1,111,950	1,111,950	1,111,950	1,111,950	-
総コスト	合計		28,475,457	30,569,053	18,617,037	18,121,656	16,453,176
	延床面積1㎡あたり (円/㎡)		239,894	257,532	156,841	152,668	138,611

単位 (円)



施設コード			施設名称
大分類	05	子育て支援施設	学童保育所桜が丘クラブ
中分類	02	児童施設	
細分類	02	学童保育所	

所管部署
青少年課

**No.78**  
令和4年度

3.利用関連情報

■全体

利用対象制限の有無		有	利用対象		市内在住	
定休日		日・祝日・年末年始				
年度		平成29年度	平成30年度	平成31年度	令和2年度	令和3年度
1	年間運営日数	294	292	290	290	293
2	運営時間	8:00~19:00	8:00~19:00	8:00~19:00	8:00~19:00	8:00~19:00
3	在籍児童数(人)	77	72	73	71	72
4	入園定数(人)	77	72	73	72	72
5	-	-	-	-	-	-
6	-	-	-	-	-	-
7	入園率(%)	100%	100%	100%	99%	100%
8	-	-	-	-	-	-
9	-	-	-	-	-	-

■個別

名称		平成29年度	平成30年度	平成31年度	令和2年度	令和3年度
-	面積 (㎡)	-	-	-	-	-
	年間利用件数(件)	-	-	-	-	-
	年間利用可能件数(件)	-	-	-	-	-
	稼働率(%)	-	-	-	-	-
-	面積 (㎡)	-	-	-	-	-
	年間利用件数(件)	-	-	-	-	-
	年間利用可能件数(件)	-	-	-	-	-
	稼働率(%)	-	-	-	-	-
-	面積 (㎡)	-	-	-	-	-
	年間利用件数(件)	-	-	-	-	-
	年間利用可能件数(件)	-	-	-	-	-
	稼働率(%)	-	-	-	-	-
-	面積 (㎡)	-	-	-	-	-
	年間利用件数(件)	-	-	-	-	-
	年間利用可能件数(件)	-	-	-	-	-
	稼働率(%)	-	-	-	-	-
-	面積 (㎡)	-	-	-	-	-
	年間利用件数(件)	-	-	-	-	-
	年間利用可能件数(件)	-	-	-	-	-
	稼働率(%)	-	-	-	-	-
-	面積 (㎡)	-	-	-	-	-
	年間利用件数(件)	-	-	-	-	-
	年間利用可能件数(件)	-	-	-	-	-
	稼働率(%)	-	-	-	-	-
-	面積 (㎡)	-	-	-	-	-
	年間利用件数(件)	-	-	-	-	-
	年間利用可能件数(件)	-	-	-	-	-
	稼働率(%)	-	-	-	-	-
-	面積 (㎡)	-	-	-	-	-
	年間利用件数(件)	-	-	-	-	-
	年間利用可能件数(件)	-	-	-	-	-
	稼働率(%)	-	-	-	-	-
-	面積 (㎡)	-	-	-	-	-
	年間利用件数(件)	-	-	-	-	-
	年間利用可能件数(件)	-	-	-	-	-
	稼働率(%)	-	-	-	-	-

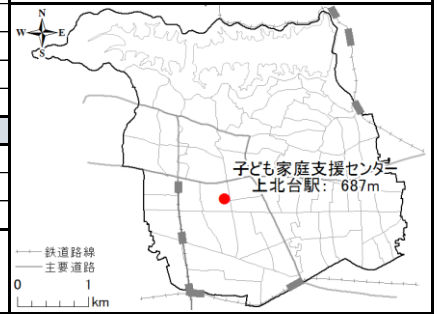
施設コード		施設名称
大分類	05 子育て支援施設	子ども家庭支援センター
中分類	03 その他子育て支援施設	
細分類	01 その他子育て支援施設	

所管部署
子ども家庭支援センター

No.79  
令和4年度

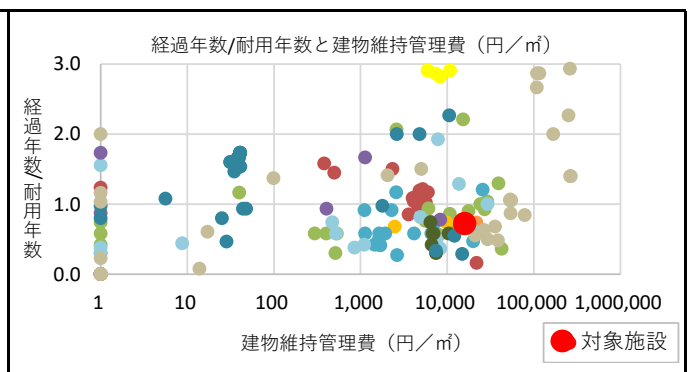
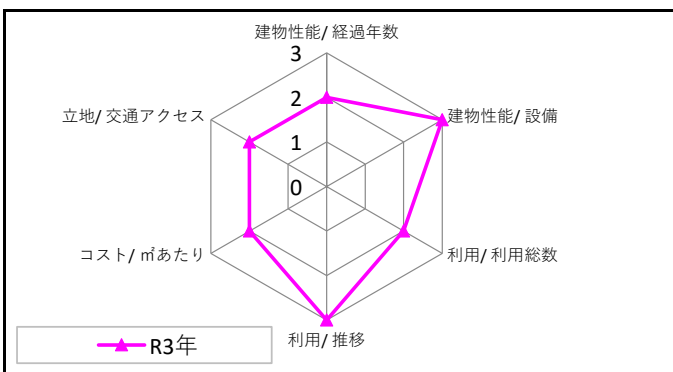
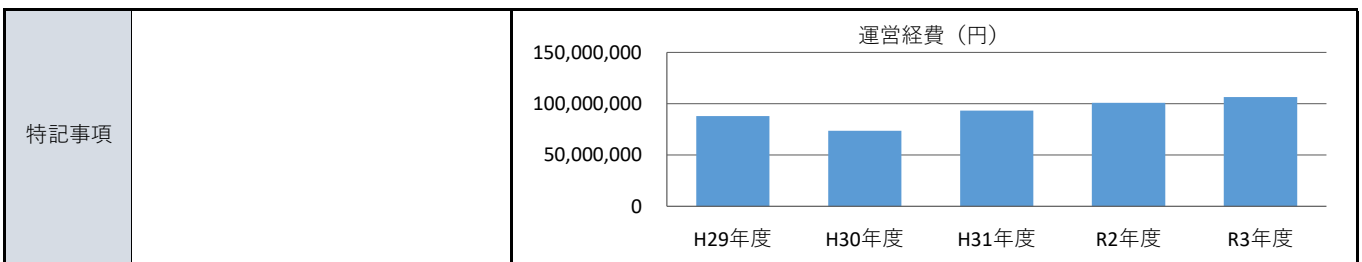
1.施設関連情報

所在地	立野1-16-1			
財産区分	行政財産（公共用財産）			
設置根拠	東大和市子ども家庭支援センター条例			
複合施設区分	単独	複合施設名	-	
運営方法	直営	地域防災計画	-	
土地	用途地域	第一種低層住居専用地域		
	建ぺい率	50%	容積率	
	敷地面積	2,121.80 m <sup>2</sup>	所有形態	
	延床面積	449.01 m <sup>2</sup>	所有形態	
建物	建築年度	1985(昭和60)	更新時期	
	経過年数	36	更新費用(億円)	
	耐用年数	50	構造	
	階層	地上2階	棟数	
	行政財産の使用許可	無	アスベスト対策	
	バリアフリー		耐震性	
	だれでもトイレ	有	耐震基準	
	自動ドア	有	耐震診断	
	エレベーター	無	耐震改修	
	段差解消	有		
	点字ブロック	無		
	手摺り	無		



2.コスト関連情報

大区分	中区分	細区分	平成29年度	平成30年度	平成31年度	令和2年度	令和3年度
収入	使用料等	使用料	0	0	0	0	0
		手数料	0	0	0	0	0
		その他収入	5,954,300	6,123,600	5,880,000	6,981,198	5,894,100
	小計		5,954,300	6,123,600	5,880,000	6,981,198	5,894,100
運営経費	建物維持管理費	光熱水費	1,330,714	1,375,932	1,152,759	1,343,967	1,390,960
		燃料費	27,000	30,000	20,973	14,971	18,000
		修繕料	494,532	334,908	380,340	792,000	327,800
		建物管理委託費	2,375,909	2,305,159	6,108,348	2,126,900	2,277,000
		使用料及び賃借料	229,106	226,436	336,833	250,651	410,122
		その他経費	1,432,669	1,261,798	1,116,883	3,862,894	2,723,900
	運営費	事業運営費	14,981,997	0	19,650,603	21,099,508	22,563,660
		人件費	67,187,070	67,973,652	64,404,044	71,399,335	76,661,053
		指定管理委託料	0	0	0	0	0
		小計	88,058,997	73,507,885	93,170,783	100,890,226	106,372,495
資本的経費	工事費	619,272	410,810	0	0	2,127,400	
	小計	619,272	410,810	0	0	2,127,400	
	減価償却費	912,390	912,390	912,390	912,390	-	
総コスト	合計	89,590,659	74,831,085	94,083,173	101,802,616	108,499,895	
	延床面積1㎡あたり (円/㎡)	199,529	166,658	209,535	226,727	241,642	



施設コード		施設名称
大分類	05	子育て支援施設
中分類	03	その他子育て支援施設
細分類	01	その他子育て支援施設

所管部署
子ども家庭支援センター

No.79

令和4年度

3.利用関連情報

■全体

利用対象制限の有無	有	利用対象	市内在住(年齢制限有)		
定休日	日・祝日・年末年始				
年度	平成29年度	平成30年度	平成31年度	令和2年度	令和3年度
1 年間運営日数	288	290	287	289	289
2 運営時間	8:30~17:15	8:30~17:15	8:30~17:15	8:30~17:15	8:30~17:15
3 年間利用者数(人)	6,919	7,965	7,980	5,707	10,620
4 1日当たり利用者数(人/日)	24	27	28	20	37
5 -	-	-	-	-	-
6 -	-	-	-	-	-
7 -	-	-	-	-	-
8 -	-	-	-	-	-
9 -	-	-	-	-	-

■個別

名称	平成29年度	平成30年度	平成31年度	令和2年度	令和3年度
-	面積 (㎡)	-	-	-	-
	年間利用件数(件)	-	-	-	-
	年間利用可能件数(件)	-	-	-	-
	稼働率(%)	-	-	-	-
-	面積 (㎡)	-	-	-	-
	年間利用件数(件)	-	-	-	-
	年間利用可能件数(件)	-	-	-	-
	稼働率(%)	-	-	-	-
-	面積 (㎡)	-	-	-	-
	年間利用件数(件)	-	-	-	-
	年間利用可能件数(件)	-	-	-	-
	稼働率(%)	-	-	-	-
-	面積 (㎡)	-	-	-	-
	年間利用件数(件)	-	-	-	-
	年間利用可能件数(件)	-	-	-	-
	稼働率(%)	-	-	-	-
-	面積 (㎡)	-	-	-	-
	年間利用件数(件)	-	-	-	-
	年間利用可能件数(件)	-	-	-	-
	稼働率(%)	-	-	-	-
-	面積 (㎡)	-	-	-	-
	年間利用件数(件)	-	-	-	-
	年間利用可能件数(件)	-	-	-	-
	稼働率(%)	-	-	-	-
-	面積 (㎡)	-	-	-	-
	年間利用件数(件)	-	-	-	-
	年間利用可能件数(件)	-	-	-	-
	稼働率(%)	-	-	-	-
-	面積 (㎡)	-	-	-	-
	年間利用件数(件)	-	-	-	-
	年間利用可能件数(件)	-	-	-	-
	稼働率(%)	-	-	-	-
-	面積 (㎡)	-	-	-	-
	年間利用件数(件)	-	-	-	-
	年間利用可能件数(件)	-	-	-	-
	稼働率(%)	-	-	-	-
-	面積 (㎡)	-	-	-	-
	年間利用件数(件)	-	-	-	-
	年間利用可能件数(件)	-	-	-	-
	稼働率(%)	-	-	-	-

施設コード			施設名称
大分類	06	保健・福祉施設	老人福祉センター（奈良橋市民センター内）
中分類	01	高齢者施設	
細分類	01	老人福祉館	

所管部署
地域振興課（市民生活課）

**No.80**  
令和4年度

1.施設関連情報

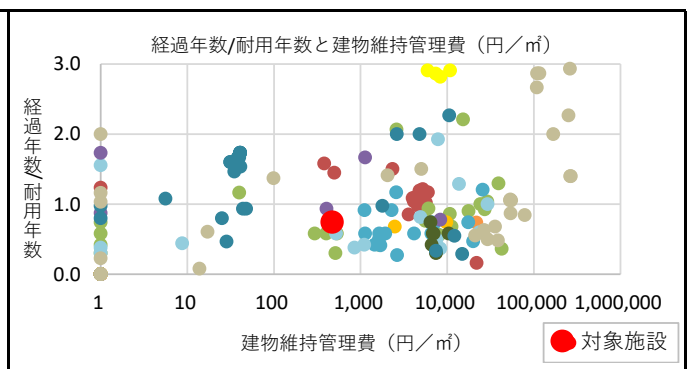
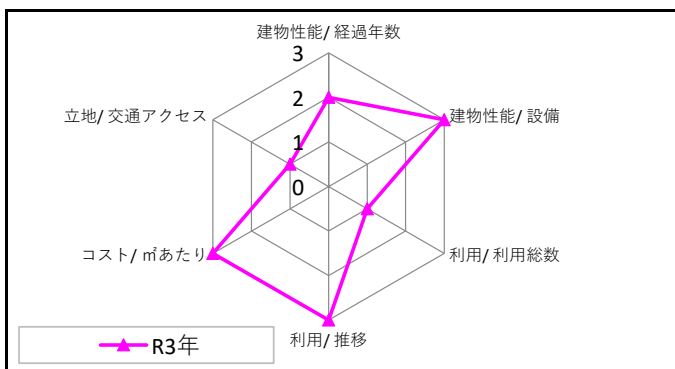
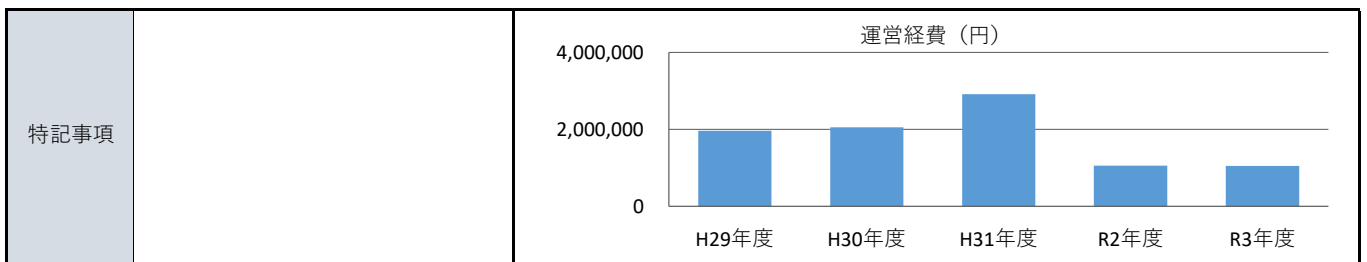
所在地	奈良橋4-600			
財産区分	行政財産（公共用財産）			
設置根拠	東大和市立老人福祉施設条例			
複合施設区分	複合	複合施設名	奈良橋市民センター	
運営方法	直営	地域防災計画	-	
土地	用途地域	近隣商業地域 他		
	建ぺい率	80%	容積率	200%
	敷地面積	- m <sup>2</sup>	所有形態	-
	延床面積	621.61 m <sup>2</sup>	所有形態	市
建物	建築年度	1984(昭和59)	更新時期	2034(令和16)
	経過年数	37	更新費用(億円)	市民センターに含む
	耐用年数	50	構造	RC,LGS
	階層	地上3階	棟数	0
	行政財産の使用許可	-	アスベスト対策	対応済
	バリアフリー		耐震性	
	だれでもトイレ	有	耐震基準	新耐震基準
	自動ドア	有	耐震診断	対応不要
	エレベーター	有	耐震改修	対応不要
	段差解消	有		
	点字ブロック	有		
	手摺り	有		



2.コスト関連情報

大区分	中区分	細区分	平成29年度	平成30年度	平成31年度	令和2年度	令和3年度
収入	使用料等	使用料	0	0	0	3,200	800
		手数料	0	0	0	0	0
		その他収入	0	0	0	0	0
	小計		0	0	0	3,200	800
運営経費	建物維持管理費	光熱水費	0	0	0	0	0
		燃料費	0	0	0	0	0
		修繕料	0	0	0	0	0
		建物管理委託費	217,080	219,888	291,600	291,600	291,600
		使用料及び賃借料	0	0	0	0	0
		その他経費	0	93,052	0	0	0
	運営費	事業運営費	28,953	0	0	0	0
		人件費	1,717,154	1,741,135	2,621,507	766,760	758,369
	指定管理委託料	0	0	0	0	0	
	小計	1,963,187	2,054,075	2,913,107	1,058,360	1,049,969	
資本的経費	工事費	0	0	0	0	0	
	小計	0	0	0	0	0	
	減価償却費	0	0	0	0	-	
総コスト	合計		1,963,187	2,054,075	2,913,107	1,058,360	1,049,969
	延床面積1m <sup>2</sup> あたり(円/m <sup>2</sup> )		3,158	3,304	4,686	1,703	1,689

単位(円)



施設コード			施設名称
大分類	06	保健・福祉施設	老人福祉センター（奈良橋市民センター内）
中分類	01	高齢者施設	
細分類	01	老人福祉館	

所管部署
地域振興課（市民生活課）

**No.80**  
令和4年度

3.利用関連情報

■全体

利用対象制限の有無	有	利用対象	60歳以上の市民及びその団体			
定休日	月・祝日・12月28日・年末年始					
年度	平成29年度	平成30年度	平成31年度	令和2年度	令和3年度	
1 年間運営日数	296	298	271	219	286	
2 運営時間	9:00～22:00	9:00～22:00	9:00～22:00	9:00～22:00	9:00～22:00	
3 利用団体数(団体)	530	520	507	320	438	
4 団体利用者数(人)	7,106	7,573	7,063	3,002	4,197	
5 個人利用者数(人)	2,153	1,976	1,338	0	6	
6 -	-	-	-	-	-	
7 -	-	-	-	-	-	
8 風呂利用者数(人)	1,628	1,449	1,017	0	-	
9 風呂可能利用日数(日)	100	98	72	0	-	

■個別

名称	平成29年度	平成30年度	平成31年度	令和2年度	令和3年度
教養娯楽室	面積 (㎡)	93.17	93.17	93	93
	年間利用件数(件)	352	342	325	211
	年間利用可能件数(件)	888	894	813	657
	稼働率(%)	40%	38%	40%	32%
図書室	面積 (㎡)	54	54	54	54
	年間利用件数(件)	178	178	182	109
	年間利用可能件数(件)	888	894	813	657
	稼働率(%)	20%	20%	22%	17%
風呂	面積 (㎡)	60.84	60.84	60.84	60.84
	年間利用件数(件)	-	-	-	-
	年間利用可能件数(件)	-	-	-	-
	稼働率(%)	-	-	-	-
-	面積 (㎡)	-	-	-	-
	年間利用件数(件)	-	-	-	-
	年間利用可能件数(件)	-	-	-	-
	稼働率(%)	-	-	-	-
-	面積 (㎡)	-	-	-	-
	年間利用件数(件)	-	-	-	-
	年間利用可能件数(件)	-	-	-	-
	稼働率(%)	-	-	-	-
-	面積 (㎡)	-	-	-	-
	年間利用件数(件)	-	-	-	-
	年間利用可能件数(件)	-	-	-	-
	稼働率(%)	-	-	-	-
-	面積 (㎡)	-	-	-	-
	年間利用件数(件)	-	-	-	-
	年間利用可能件数(件)	-	-	-	-
	稼働率(%)	-	-	-	-
-	面積 (㎡)	-	-	-	-
	年間利用件数(件)	-	-	-	-
	年間利用可能件数(件)	-	-	-	-
	稼働率(%)	-	-	-	-
-	面積 (㎡)	-	-	-	-
	年間利用件数(件)	-	-	-	-
	年間利用可能件数(件)	-	-	-	-
	稼働率(%)	-	-	-	-
-	面積 (㎡)	-	-	-	-
	年間利用件数(件)	-	-	-	-
	年間利用可能件数(件)	-	-	-	-
	稼働率(%)	-	-	-	-



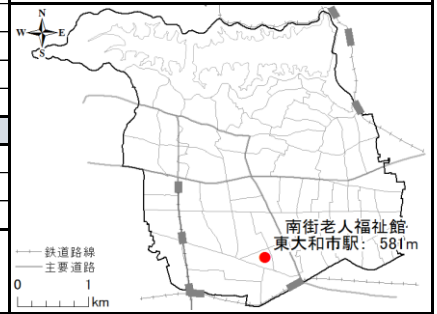
施設コード			施設名称
大分類	06	保健・福祉施設	南街老人福祉館
中分類	01	高齢者施設	
細分類	01	老人福祉館	

所管部署
地域振興課（市民生活課）

No.81  
令和4年度

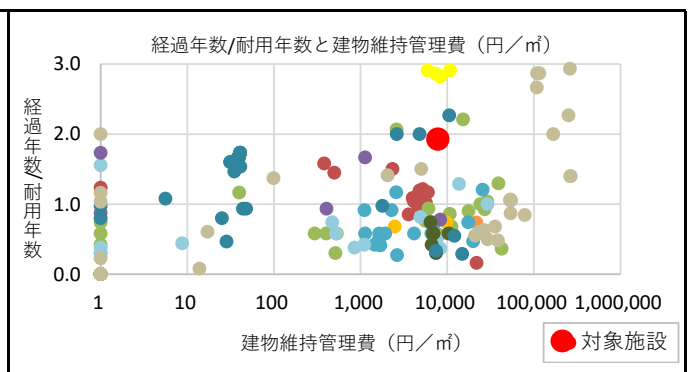
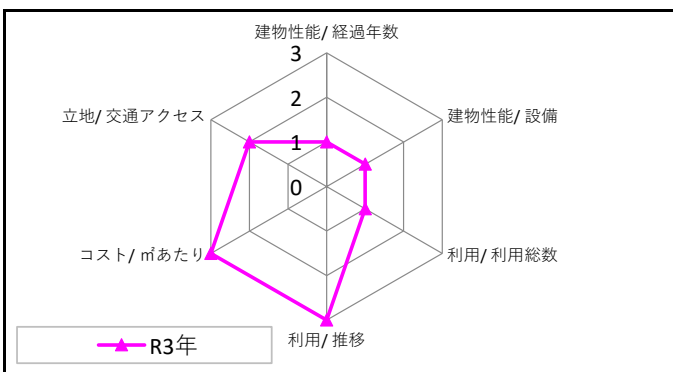
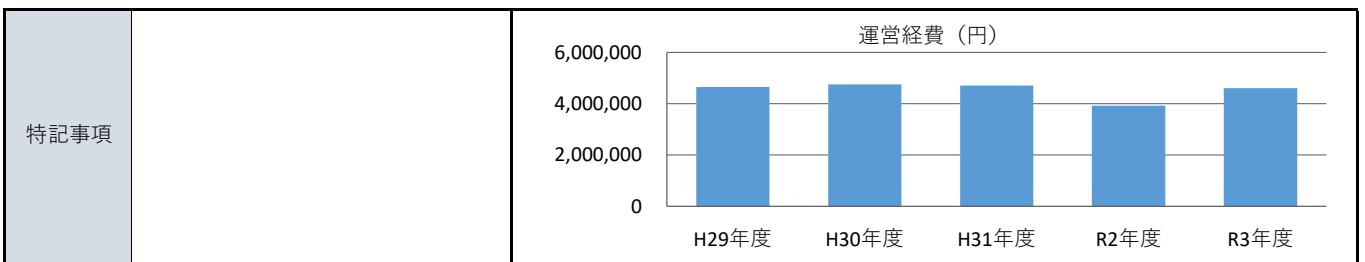
1.施設関連情報

所在地	南街6-30-1			
財産区分	行政財産（公共用財産）			
設置根拠	東大和市立老人福祉施設条例			
複合施設区分	単独	複合施設名	-	
運営方法	直営	地域防災計画	-	
土地	用途地域	第一種低層住居専用地域		
	建ぺい率	50%	容積率	100%
建物	敷地面積	503.27 m <sup>2</sup>	所有形態	市
	延床面積	245.27 m <sup>2</sup>	所有形態	市
	建築年度	1969(昭和44)	更新時期	1996(平成8)
	経過年数	52	更新費用(億円)	0.4
	耐用年数	27	構造	LGS
	階層	地上1階	棟数	1
	行政財産の使用許可	無	アスベスト対策	対応済
	バリアフリー		耐震性	
	だれでもトイレ	無	耐震基準	旧耐震基準
	自動ドア	有	耐震診断	未実施
	エレベーター	無	耐震改修	未実施
	段差解消	有		
点字ブロック	有			
手摺り	有			



2.コスト関連情報

大区分	中区分	細区分	平成29年度	平成30年度	平成31年度	令和2年度	令和3年度
収入	使用料等	使用料	0	0	0	0	0
		手数料	0	0	0	0	0
		その他収入	160	130	120	100	0
	小計		160	130	120	100	0
運営経費	建物維持管理費	光熱水費	765,938	767,244	752,971	286,616	302,111
		燃料費	8,553	6,608	3,128	2,653	1,683
		修繕料	190,328	186,300	135,935	149,237	157,520
		建物管理委託費	451,588	450,832	1,525,198	1,181,454	1,272,975
		使用料及び賃借料	0	0	0	0	0
	運営費	その他経費	4,469	46,099	136,470	107,846	185,565
		事業運営費	1,288,299	1,298,838	95,459	105,677	96,729
		人件費	1,942,953	2,002,197	2,059,353	2,084,698	2,588,504
	指定管理委託料	0	0	0	0	0	
	小計	4,652,128	4,758,118	4,708,514	3,918,181	4,605,087	
資本的経費	工事費	929,880	0	0	0	180,400	
	小計	929,880	0	0	0	180,400	
	減価償却費	0	0	62,301	62,301	-	
総コスト	合計	5,582,008	4,758,118	4,770,815	3,980,482	4,785,487	
	延床面積1m <sup>2</sup> あたり (円/m <sup>2</sup> )	22,759	19,400	19,451	16,229	19,511	



施設コード			施設名称
大分類	06	保健・福祉施設	南街老人福祉館
中分類	01	高齢者施設	
細分類	01	老人福祉館	

所管部署
地域振興課（市民生活課）

No.81  
令和4年度

3.利用関連情報

■全体

利用対象制限の有無	有	利用対象	60歳以上の市民及びその団体		
定休日	月・祝日・12月28日・年末年始				
年度	平成29年度	平成30年度	平成31年度	令和2年度	令和3年度
1 年間運営日数	296	298	273	223	286
2 運営時間	9:00～22:00	9:00～22:00	9:00～22:00	9:00～22:00	9:00～22:00
3 利用団体数(団体)	407	409	345	269	324
4 団体利用者数(人)	4,595	5,188	4,223	4,233	3,105
5 個人利用者数(人)	4,963	4,499	2,920	0	0
6 -	-	-	-	-	-
7 -	-	-	-	-	-
8 風呂利用者数(人)	1,546	1,674	1,533	0	0
9 風呂可能利用日数(日)	97	98	92	0	0

■個別

名称		平成29年度	平成30年度	平成31年度	令和2年度	令和3年度
教養娯楽室	面積 (㎡)	77.04	77.04	77	77	77
	年間利用件数(件)	407	409	345	269	324
	年間利用可能件数(件)	888	894	819	669	858
	稼働率(%)	46%	46%	42%	40%	38%
風呂	面積 (㎡)	29.15	29.15	29.15	29.15	29
	年間利用件数(件)	-	-	-	-	-
	年間利用可能件数(件)	-	-	-	-	-
	稼働率(%)	-	-	-	-	-
-	面積 (㎡)	-	-	-	-	-
	年間利用件数(件)	-	-	-	-	-
	年間利用可能件数(件)	-	-	-	-	-
	稼働率(%)	-	-	-	-	-
-	面積 (㎡)	-	-	-	-	-
	年間利用件数(件)	-	-	-	-	-
	年間利用可能件数(件)	-	-	-	-	-
	稼働率(%)	-	-	-	-	-
-	面積 (㎡)	-	-	-	-	-
	年間利用件数(件)	-	-	-	-	-
	年間利用可能件数(件)	-	-	-	-	-
	稼働率(%)	-	-	-	-	-
-	面積 (㎡)	-	-	-	-	-
	年間利用件数(件)	-	-	-	-	-
	年間利用可能件数(件)	-	-	-	-	-
	稼働率(%)	-	-	-	-	-
-	面積 (㎡)	-	-	-	-	-
	年間利用件数(件)	-	-	-	-	-
	年間利用可能件数(件)	-	-	-	-	-
	稼働率(%)	-	-	-	-	-
-	面積 (㎡)	-	-	-	-	-
	年間利用件数(件)	-	-	-	-	-
	年間利用可能件数(件)	-	-	-	-	-
	稼働率(%)	-	-	-	-	-
-	面積 (㎡)	-	-	-	-	-
	年間利用件数(件)	-	-	-	-	-
	年間利用可能件数(件)	-	-	-	-	-
	稼働率(%)	-	-	-	-	-

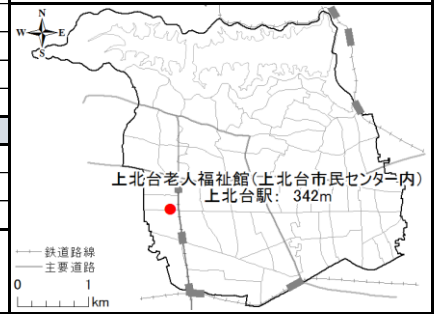
施設コード			施設名称
大分類	06	保健・福祉施設	上北台老人福祉館（上北台市民センター内）
中分類	01	高齢者施設	
細分類	01	老人福祉館	

所管部署
地域振興課（市民生活課）

**No.82**  
令和4年度

1.施設関連情報

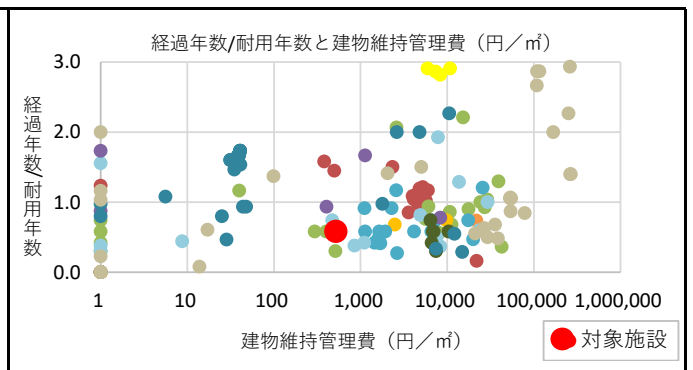
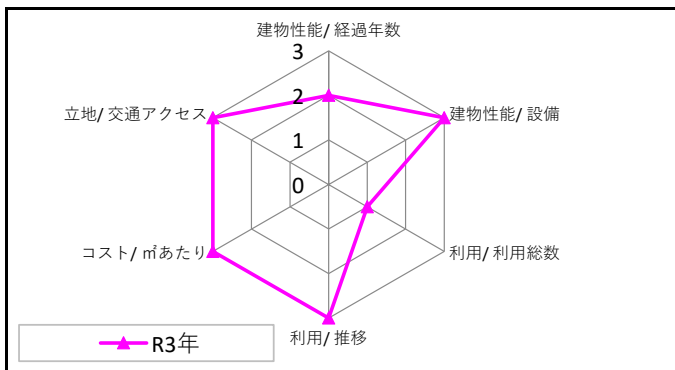
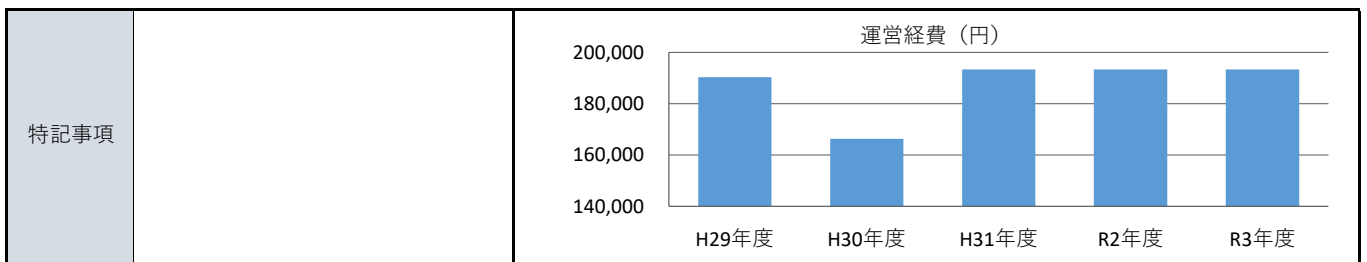
所在地	上北台2-865-9			
財産区分	行政財産（公共用財産）			
設置根拠	東大和市立老人福祉施設条例			
複合施設区分	複合	複合施設名	上北台市民センター	
運営方法	直営	地域防災計画	-	
土地	用途地域	第二種中高層住居専用地域 他		
	建ぺい率	60%	容積率 200%	
建物	敷地面積	- m <sup>2</sup>	所有形態 -	
	延床面積	372.82 m <sup>2</sup>	所有形態 市	
	建築年度	1992(平成4)	更新時期 2042(令和24)	
	経過年数	29	更新費用(億円) 市民センターに含む	
	耐用年数	50	構造 RC	
	階層	地上3階	棟数 0	
	行政財産の使用許可	-	アスベスト対策 対応済	
	バリアフリー		耐震性	
	だれでもトイレ	有	耐震基準	新耐震基準
	自動ドア	有	耐震診断	対応不要
	エレベーター	有	耐震改修	対応不要
	段差解消	有		
点字ブロック	有			
手摺り	有			



2.コスト関連情報

大区分	中区分	細区分	平成29年度	平成30年度	平成31年度	令和2年度	令和3年度
収入	使用料等	使用料	0	0	0	0	0
		手数料	0	0	0	0	0
		その他収入	0	0	0	0	0
	小計		0	0	0	0	0
運営経費	建物維持管理費	光熱水費	0	0	0	0	0
		燃料費	0	0	0	0	0
		修繕料	0	0	0	0	0
		建物管理委託費	164,160	166,320	193,400	193,400	193,400
		使用料及び賃借料	0	0	0	0	0
		その他経費	0	0	0	0	0
	運営費	事業運営費	26,160	0	0	0	0
		人件費	0	0	0	0	0
	指定管理委託料	0	0	0	0	0	
	小計	190,320	166,320	193,400	193,400	193,400	
資本的経費	工事費	0	0	0	0	0	
	小計	0	0	0	0	0	
	減価償却費	0	0	0	0	-	
総コスト	合計	190,320	166,320	193,400	193,400	193,400	
	延床面積1㎡あたり (円/㎡)	510	446	519	519	519	

単位 (円)



施設コード			施設名称
大分類	06	保健・福祉施設	上北台老人福祉館（上北台市民センター内）
中分類	01	高齢者施設	
細分類	01	老人福祉館	

所管部署
地域振興課（市民生活課）

No.82

令和4年度

3.利用関連情報

■全体

利用対象制限の有無	有	利用対象	60歳以上の市民及びその団体			
定休日	月・祝日・12月28日・年末年始					
年度	平成29年度	平成30年度	平成31年度	令和2年度	令和3年度	
1 年間運営日数	295	298	271	223	286	
2 運営時間	9:00～22:00	9:00～22:00	9:00～22:00	9:00～22:00	9:00～22:00	
3 利用団体数(団体)	297	317	327	174	259	
4 団体利用者数(人)	3,454	4,857	5,224	866	1,858	
5 個人利用者数(人)	2,100	2,096	1,721	0	429	
6 -	-	-	-	-	-	
7 -	-	-	-	-	-	
8 風呂利用者数(人)	1,977	1,921	1,594	0	0	
9 風呂可能利用日数(日)	97	100	92	0	0	

■個別

名称	平成29年度	平成30年度	平成31年度	令和2年度	令和3年度	
教養娯楽室	面積 (㎡)	97.5	97.5	98	98	98
	年間利用件数(件)	274	289	299	172	253
	年間利用可能件数(件)	885	894	813	669	858
	稼働率(%)	31%	32%	37%	26%	29%
集会室	面積 (㎡)	47	47	47	47	47
	年間利用件数(件)	23	28	28	2	6
	年間利用可能件数(件)	885	894	813	669	858
	稼働率(%)	3%	3%	3%	0%	1%
風呂	面積 (㎡)	29.44	29.44	29.44	29.44	29
	年間利用件数(件)	-	-	-	-	-
	年間利用可能件数(件)	-	-	-	-	-
	稼働率(%)	-	-	-	-	-
-	面積 (㎡)	-	-	-	-	-
	年間利用件数(件)	-	-	-	-	-
	年間利用可能件数(件)	-	-	-	-	-
	稼働率(%)	-	-	-	-	-
-	面積 (㎡)	-	-	-	-	-
	年間利用件数(件)	-	-	-	-	-
	年間利用可能件数(件)	-	-	-	-	-
	稼働率(%)	-	-	-	-	-
-	面積 (㎡)	-	-	-	-	-
	年間利用件数(件)	-	-	-	-	-
	年間利用可能件数(件)	-	-	-	-	-
	稼働率(%)	-	-	-	-	-
-	面積 (㎡)	-	-	-	-	-
	年間利用件数(件)	-	-	-	-	-
	年間利用可能件数(件)	-	-	-	-	-
	稼働率(%)	-	-	-	-	-
-	面積 (㎡)	-	-	-	-	-
	年間利用件数(件)	-	-	-	-	-
	年間利用可能件数(件)	-	-	-	-	-
	稼働率(%)	-	-	-	-	-
-	面積 (㎡)	-	-	-	-	-
	年間利用件数(件)	-	-	-	-	-
	年間利用可能件数(件)	-	-	-	-	-
	稼働率(%)	-	-	-	-	-
-	面積 (㎡)	-	-	-	-	-
	年間利用件数(件)	-	-	-	-	-
	年間利用可能件数(件)	-	-	-	-	-
	稼働率(%)	-	-	-	-	-

施設コード			施設名称
大分類	06	保健・福祉施設	向原老人福祉館（向原市民センター内）
中分類	01	高齢者施設	
細分類	01	老人福祉館	

所管部署
地域振興課（市民生活課）

**No.83**  
令和4年度

1.施設関連情報

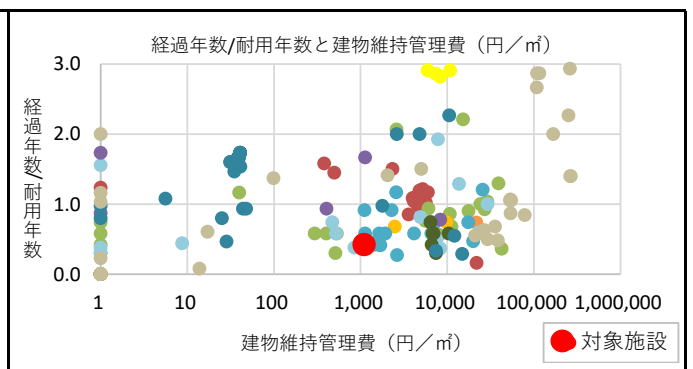
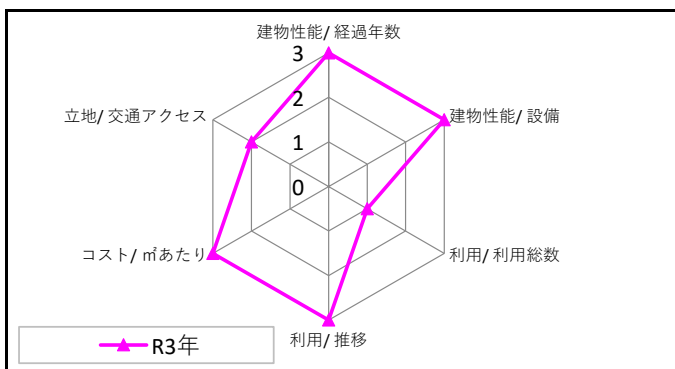
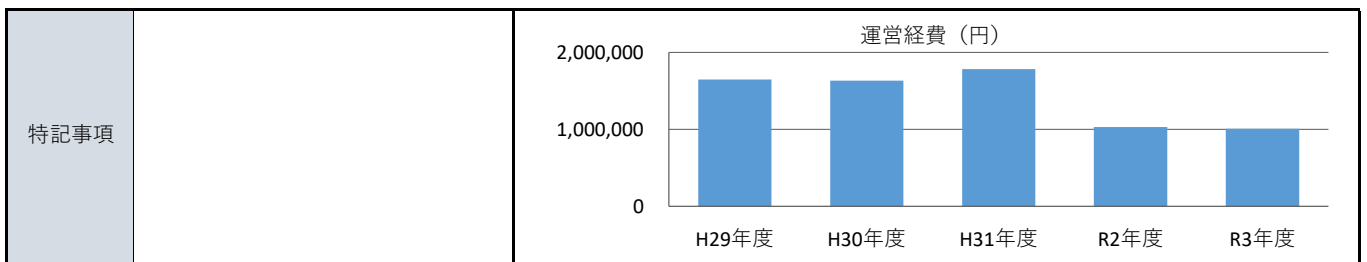
所在地	向原3-10			
財産区分	行政財産（公共用財産）			
設置根拠	東大和市立老人福祉施設条例			
複合施設区分	複合	複合施設名	向原市民センター	
運営方法	直営	地域防災計画	-	
土地	用途地域	第一種中高層住居専用地域		
	建ぺい率	60%	容積率	150%
建物	敷地面積	- m <sup>2</sup>	所有形態	
	延床面積	226.76 m <sup>2</sup>	所有形態	借上
	建築年度	2000(平成12)	更新時期	2050(令和32)
	経過年数	21	更新費用(億円)	市所有でないため対象外
	耐用年数	50	構造	RC
	階層	地上1階	棟数	0
	行政財産の使用許可	-	アスベスト対策	対応済
	バリアフリー		耐震性	
	だれでもトイレ	有	耐震基準	新耐震基準
	自動ドア	有	耐震診断	対応不要
	エレベーター	無	耐震改修	対応不要
	段差解消	有		
点字ブロック	有			
手摺り	有			



2.コスト関連情報

大区分	中区分	細区分	平成29年度	平成30年度	平成31年度	令和2年度	令和3年度
収入	使用料等	使用料	43,200	39,200	30,400	26,400	34,400
		手数料	0	0	0	0	0
		その他収入	0	0	0	0	0
	小計		43,200	39,200	30,400	26,400	34,400
運営経費	建物維持管理費	光熱水費	0	0	0	0	0
		燃料費	0	0	0	0	0
		修繕料	0	0	0	0	0
		建物管理委託費	129,600	129,600	250,000	250,000	250,000
		使用料及び賃借料	0	0	0	0	0
		その他経費	0	0	0	0	0
	運営費	事業運営費	28,036	0	0	0	0
		人件費	1,489,452	1,503,930	1,532,758	778,856	758,047
	指定管理委託料	0	0	0	0	0	
	小計	1,647,088	1,633,530	1,782,758	1,028,856	1,008,047	
資本的経費	工事費	0	0	0	0	0	
	小計	0	0	0	0	0	
	減価償却費	0	0	0	0	-	
総コスト	合計		1,647,088	1,633,530	1,782,758	1,028,856	1,008,047
	延床面積1㎡あたり(円/㎡)		7,264	7,204	7,862	4,537	4,445

単位(円)



施設コード			施設名称
大分類	06	保健・福祉施設	向原老人福祉館（向原市民センター内）
中分類	01	高齢者施設	
細分類	01	老人福祉館	

所管部署
地域振興課（市民生活課）

No.83  
令和4年度

3.利用関連情報

■全体

利用対象制限の有無	有	利用対象	60歳以上の市民及びその団体		
定休日	月・祝日・12月28日・年末年始				
年度	平成29年度	平成30年度	平成31年度	令和2年度	令和3年度
1 年間運営日数	295	298	269	219	286
2 運営時間	9:00～22:00	9:00～22:00	9:00～22:00	9:00～22:00	9:00～22:00
3 利用団体数(団体)	828	836	768	442	625
4 団体利用者数(人)	8,565	8,832	8,075	3,500	5,116
5 個人利用者数(人)	2,965	2,749	2,359	0	0
6 -	-	-	-	-	-
7 -	-	-	-	-	-
8 風呂利用者数(人)	2,965	2,749	2,359	0	0
9 風呂可能利用日数(日)	101	97	86	0	0

■個別

名称		平成29年度	平成30年度	平成31年度	令和2年度	令和3年度
教養娯楽室	面積 (㎡)	145.13	145.13	145	145	145
	年間利用件数(件)	447	498	470	267	79
	年間利用可能件数(件)	885	894	807	657	858
	稼働率(%)	51%	56%	58%	41%	9%
集会室	面積 (㎡)	35	35	35	35	35
	年間利用件数(件)	381	338	298	175	8
	年間利用可能件数(件)	885	894	807	657	858
	稼働率(%)	43%	38%	37%	27%	1%
風呂	面積 (㎡)	43	43	43	43	43
	年間利用件数(件)	-	-	-	-	-
	年間利用可能件数(件)	-	-	-	-	-
	稼働率(%)	-	-	-	-	-
-	面積 (㎡)	-	-	-	-	-
	年間利用件数(件)	-	-	-	-	-
	年間利用可能件数(件)	-	-	-	-	-
	稼働率(%)	-	-	-	-	-
-	面積 (㎡)	-	-	-	-	-
	年間利用件数(件)	-	-	-	-	-
	年間利用可能件数(件)	-	-	-	-	-
	稼働率(%)	-	-	-	-	-
-	面積 (㎡)	-	-	-	-	-
	年間利用件数(件)	-	-	-	-	-
	年間利用可能件数(件)	-	-	-	-	-
	稼働率(%)	-	-	-	-	-
-	面積 (㎡)	-	-	-	-	-
	年間利用件数(件)	-	-	-	-	-
	年間利用可能件数(件)	-	-	-	-	-
	稼働率(%)	-	-	-	-	-
-	面積 (㎡)	-	-	-	-	-
	年間利用件数(件)	-	-	-	-	-
	年間利用可能件数(件)	-	-	-	-	-
	稼働率(%)	-	-	-	-	-
-	面積 (㎡)	-	-	-	-	-
	年間利用件数(件)	-	-	-	-	-
	年間利用可能件数(件)	-	-	-	-	-
	稼働率(%)	-	-	-	-	-
-	面積 (㎡)	-	-	-	-	-
	年間利用件数(件)	-	-	-	-	-
	年間利用可能件数(件)	-	-	-	-	-
	稼働率(%)	-	-	-	-	-

施設コード			施設名称
大分類	06	保健・福祉施設	清原老人福祉館（清原市民センター内）
中分類	01	高齢者施設	
細分類	01	老人福祉館	

所管部署
地域振興課（市民生活課）

No.84  
令和4年度

1.施設関連情報

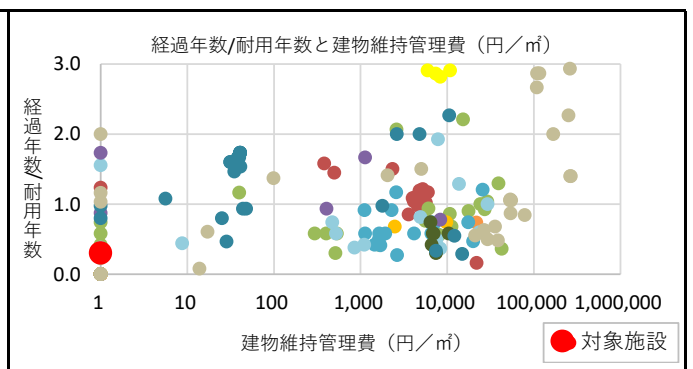
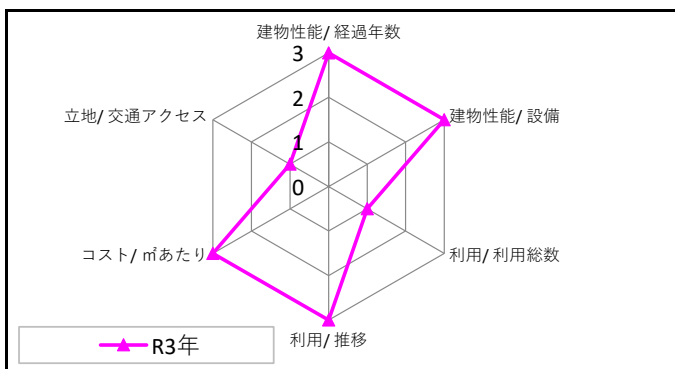

所在地	清原4-1			
財産区分	行政財産（公共用財産）			
設置根拠	東大和市立老人福祉施設条例			
複合施設区分	複合	複合施設名	清原市民センター	
運営方法	直営	地域防災計画	-	
土地	用途地域	第一種中高層住居専用地域		
	建ぺい率	60%	容積率	
	敷地面積	- m <sup>2</sup>	所有形態	
	延床面積	427.20 m <sup>2</sup>	所有形態	借上
建物	建築年度	2006(平成18)	更新時期	2056(令和38)
	経過年数	15	更新費用(億円)	市所有でないため対象外
	耐用年数	50	構造	RC
	階層	地上1階	棟数	0
	行政財産の使用許可	-	アスベスト対策	対応不要
	バリアフリー		耐震性	
	だれでもトイレ	無	耐震基準	新耐震基準
	自動ドア	無	耐震診断	対応不要
	エレベーター	無	耐震改修	対応不要
	段差解消	有		
	点字ブロック	無		
	手摺り	有		



2.コスト関連情報

大区分	中区分	細区分	平成29年度	平成30年度	平成31年度	令和2年度	令和3年度
収入	使用料等	使用料	6,000	5,400	3,800	9,000	23,200
		手数料	0	0	0	0	0
		その他収入	0	0	0	0	0
	小計		6,000	5,400	3,800	9,000	23,200
運営経費	建物維持管理費	光熱水費	0	0	0	0	0
		燃料費	0	0	0	0	0
		修繕料	0	0	0	0	0
		建物管理委託費	0	0	0	0	0
		使用料及び賃借料	0	0	0	0	0
		その他経費	0	11,265	0	0	0
	運営費	事業運営費	15,092	19,215	0	0	0
		人件費	0	886,083	604,098	645,983	3,801,408
		指定管理委託料	0	0	0	0	0
	小計		15,092	916,563	604,098	645,983	3,801,408
資本的経費	工事費	0	0	0	0	0	
	小計		0	0	0	0	0
	減価償却費		0	0	0	0	-
総コスト	合計		15,092	916,563	604,098	645,983	3,801,408
	延床面積1㎡あたり(円/㎡)		35	2,146	1,414	1,512	8,898

単位(円)



施設コード			施設名称
大分類	06	保健・福祉施設	清原老人福祉館（清原市民センター内）
中分類	01	高齢者施設	
細分類	01	老人福祉館	

所管部署
地域振興課（市民生活課）

No.84  
令和4年度

3.利用関連情報

■全体

利用対象制限の有無	有	利用対象	60歳以上の市民及びその団体		
定休日	月・祝日・年末年始				
年度	平成29年度	平成30年度	平成31年度	令和2年度	令和3年度
1 年間運営日数	297	297	272	220	283
2 運営時間	9:00～22:00	9:00～22:00	9:00～22:00	9:00～22:00	9:00～22:00
3 利用団体数(団体)	1,043	1,086	1,007	582	747
4 団体利用者数(人)	10,743	12,151	12,699	4,975	6,108
5 個人利用者数(人)	3,381	3,230	1,817	18	2
6 -	-	-	-	-	-
7 -	-	-	-	-	-
8 風呂利用者数(人)	3,257	3,228	1,673	0	0
9 風呂可能利用日数(日)	100	103	58	0	0

■個別

名称	平成29年度	平成30年度	平成31年度	令和2年度	令和3年度
教養娯楽室（西側）	面積（㎡）	113	113	113	113
	年間利用件数(件)	546	550	492	269
	年間利用可能件数(件)	891	891	816	660
	稼働率(%)	61%	62%	60%	41%
教養娯楽室（東側）	面積（㎡）	49	49	49	49
	年間利用件数(件)	223	225	214	179
	年間利用可能件数(件)	891	891	816	660
	稼働率(%)	25%	25%	26%	27%
集会室	面積（㎡）	55	55	55	55
	年間利用件数(件)	274	311	301	134
	年間利用可能件数(件)	891	891	816	660
	稼働率(%)	31%	35%	37%	20%
風呂	面積（㎡）	65	65	65	65
	年間利用件数(件)	-	-	-	-
	年間利用可能件数(件)	-	-	-	-
	稼働率(%)	-	-	-	-
-	面積（㎡）	-	-	-	-
	年間利用件数(件)	-	-	-	-
	年間利用可能件数(件)	-	-	-	-
	稼働率(%)	-	-	-	-
-	面積（㎡）	-	-	-	-
	年間利用件数(件)	-	-	-	-
	年間利用可能件数(件)	-	-	-	-
	稼働率(%)	-	-	-	-
-	面積（㎡）	-	-	-	-
	年間利用件数(件)	-	-	-	-
	年間利用可能件数(件)	-	-	-	-
	稼働率(%)	-	-	-	-
-	面積（㎡）	-	-	-	-
	年間利用件数(件)	-	-	-	-
	年間利用可能件数(件)	-	-	-	-
	稼働率(%)	-	-	-	-
-	面積（㎡）	-	-	-	-
	年間利用件数(件)	-	-	-	-
	年間利用可能件数(件)	-	-	-	-
	稼働率(%)	-	-	-	-
-	面積（㎡）	-	-	-	-
	年間利用件数(件)	-	-	-	-
	年間利用可能件数(件)	-	-	-	-
	稼働率(%)	-	-	-	-



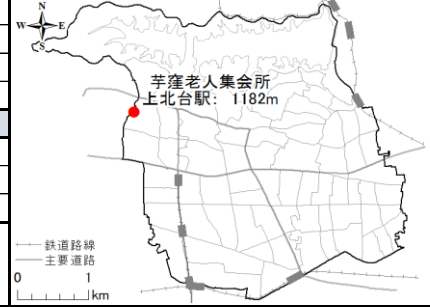
施設コード		施設名称
大分類	06 保健・福祉施設	芋窪老人集会所
中分類	01 高齢者施設	
細分類	02 老人集会所	

所管部署
地域振興課（市民生活課）

No.85  
令和4年度

1.施設関連情報

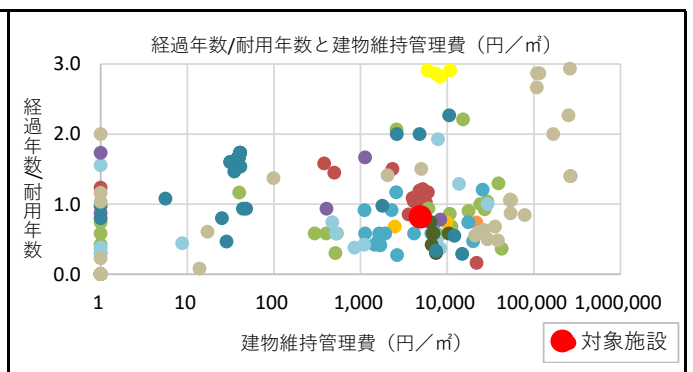
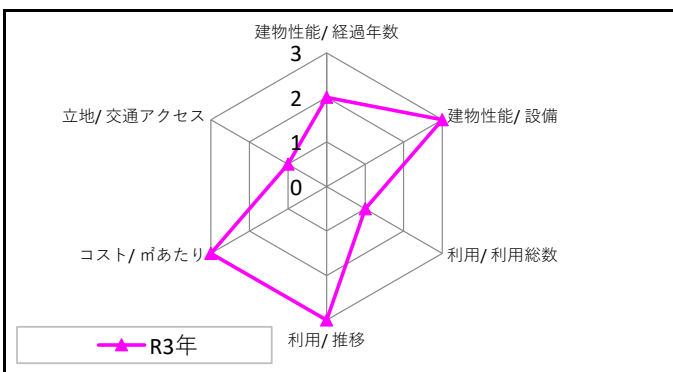
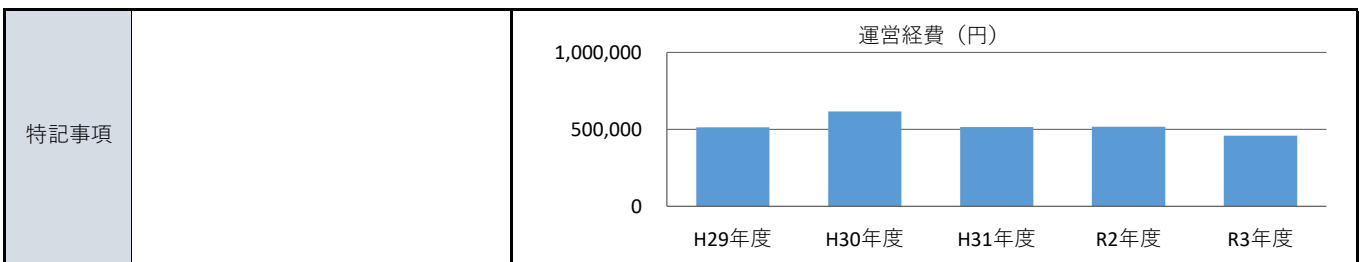
所在地	芋窪4-1435			
財産区分	行政財産（公共用財産）			
設置根拠	-			
複合施設区分	単独	複合施設名	-	
運営方法	直営	地域防災計画	-	
土地	用途地域	第一種低層住居専用地域		
	建ぺい率	40%	容積率	80%
建物	敷地面積	453.47 m <sup>2</sup>	所有形態	市
	延床面積	82.59 m <sup>2</sup>	所有形態	市
	建築年度	1999(平成11)	更新時期	2026(令和8)
	経過年数	22	更新費用(億円)	0.3
	耐用年数	27	構造	LGS
	階層	地上1階	棟数	1
	行政財産の使用許可	有	アスベスト対策	対応済
	バリアフリー		耐震性	
	だれでもトイレ	無	耐震基準	新耐震基準
	自動ドア	無	耐震診断	対応不要
	エレベーター	無	耐震改修	対応不要
段差解消	有			
点字ブロック	有			
手摺り	有			



2.コスト関連情報

大区分	中区分	細区分	平成29年度	平成30年度	平成31年度	令和2年度	令和3年度
収入	使用料等	使用料	0	0	0	0	0
		手数料	0	0	0	0	0
		その他収入	0	0	30	0	0
	小計		0	0	30	0	0
運営経費	建物維持管理費	光熱水費	142,836	145,063	149,286	139,256	153,806
		燃料費	563	615	7,156	6,715	6,600
		修繕料	21,600	59,400	0	0	29,997
		建物管理委託費	167,702	171,670	177,418	180,490	188,248
		使用料及び賃借料	0	0	0	0	0
	その他経費	2,765	2,787	5,788	14,745	24,769	
	運営費	事業運営費	177,443	237,063	175,618	176,018	55,517
	人件費	0	0	0	0	0	
	指定管理委託料	0	0	0	0	0	
	小計	512,909	616,598	515,266	517,224	458,937	
資本的経費	工事費	0	0	0	0	90,200	
	小計	0	0	0	0	90,200	
	減価償却費	969,570	969,570	969,570	969,570	-	
総コスト	合計	1,482,479	1,586,168	1,484,836	1,486,794	549,137	
	延床面積1㎡あたり (円/㎡)	17,950	19,205	17,978	18,002	6,649	

単位 (円)



施設コード			施設名称
大分類	06	保健・福祉施設	芋窪老人集会所
中分類	01	高齢者施設	
細分類	02	老人集会所	

所管部署
地域振興課（市民生活課）

No.85  
令和4年度

3.利用関連情報

■全体

利用対象制限の有無	有	利用対象	60歳以上の市民		
定休日	年末年始				
年度	平成29年度	平成30年度	平成31年度	令和2年度	令和3年度
1 年間運営日数	358	358	332	298	341
2 運営時間	9:00～22:00	9:00～22:00	9:00～22:00	9:00～22:00	9:00～22:00
3 利用団体数(団体)	120	116	102	39	94
4 団体利用者数(人)	1,760	1,777	1,723	263	1,758
5 個人利用者数(人)	-	-	-	-	-
6 -	-	-	-	-	-
7 -	-	-	-	-	-
8 -	-	-	-	-	-
9 -	-	-	-	-	-

■個別

名称	平成29年度	平成30年度	平成31年度	令和2年度	令和3年度
-	面積 (㎡)	-	-	-	-
	年間利用件数(件)	-	-	-	-
	年間利用可能件数(件)	-	-	-	-
	稼働率(%)	-	-	-	-
-	面積 (㎡)	-	-	-	-
	年間利用件数(件)	-	-	-	-
	年間利用可能件数(件)	-	-	-	-
	稼働率(%)	-	-	-	-
-	面積 (㎡)	-	-	-	-
	年間利用件数(件)	-	-	-	-
	年間利用可能件数(件)	-	-	-	-
	稼働率(%)	-	-	-	-
-	面積 (㎡)	-	-	-	-
	年間利用件数(件)	-	-	-	-
	年間利用可能件数(件)	-	-	-	-
	稼働率(%)	-	-	-	-
-	面積 (㎡)	-	-	-	-
	年間利用件数(件)	-	-	-	-
	年間利用可能件数(件)	-	-	-	-
	稼働率(%)	-	-	-	-
-	面積 (㎡)	-	-	-	-
	年間利用件数(件)	-	-	-	-
	年間利用可能件数(件)	-	-	-	-
	稼働率(%)	-	-	-	-
-	面積 (㎡)	-	-	-	-
	年間利用件数(件)	-	-	-	-
	年間利用可能件数(件)	-	-	-	-
	稼働率(%)	-	-	-	-
-	面積 (㎡)	-	-	-	-
	年間利用件数(件)	-	-	-	-
	年間利用可能件数(件)	-	-	-	-
	稼働率(%)	-	-	-	-
-	面積 (㎡)	-	-	-	-
	年間利用件数(件)	-	-	-	-
	年間利用可能件数(件)	-	-	-	-
	稼働率(%)	-	-	-	-

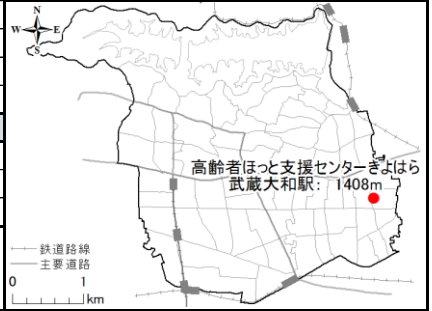
施設コード		施設名称
大分類	06 保健・福祉施設	高齢者ほっと支援センターきよはら
中分類	01 高齢者施設	
細分類	03 高齢者ほっと支援センター	

所管部署
地域包括ケア推進課（高齢介護課）

**No.86**  
令和4年度

1.施設関連情報

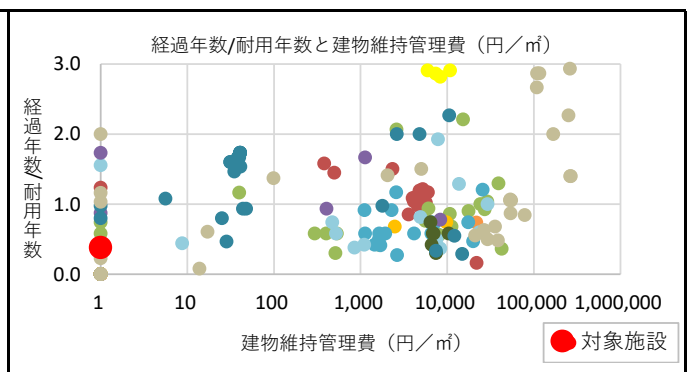
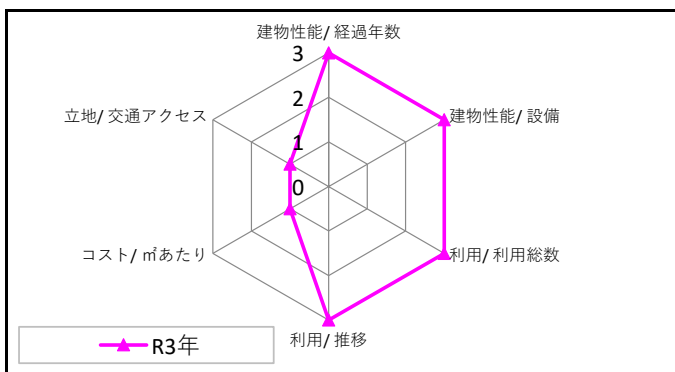
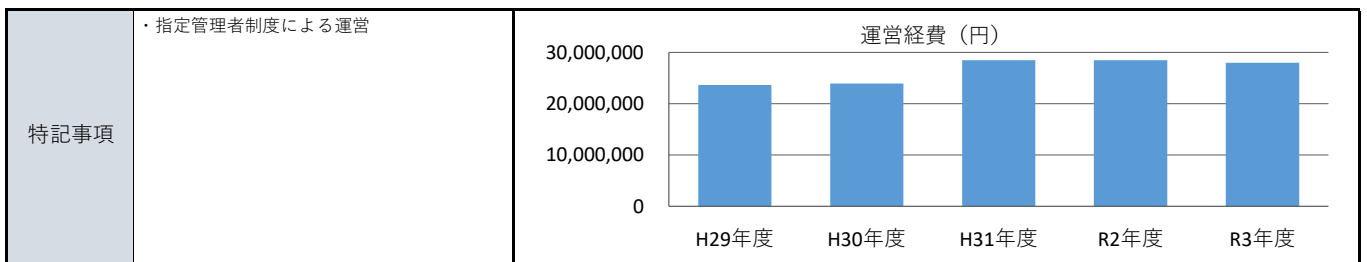
所在地	清原1-1（34号棟1階）			
財産区分	行政財産（公共用財産）			
設置根拠	東大和市地域包括支援センター条例			
複合施設区分	複合	複合施設名	-	
運営方法	指定管理	地域防災計画	-	
土地	用途地域	第一種中高層住居専用地域		
	建ぺい率	60%	容積率 150%	
	敷地面積	4,136.00 m <sup>2</sup>	所有形態 都	
	延床面積	41.10 m <sup>2</sup>	所有形態 区分所有	
建物	建築年度	2002(平成14)	更新時期 2052(令和34)	
	経過年数	19	更新費用(億円) 市所有でないため対象外	
	耐用年数	50	構造 SRC	
	階層	地上1階	棟数 0	
	行政財産の使用許可	無	アスベスト対策 対応不要	
	バリアフリー		耐震性	
	だれでもトイレ	無	耐震基準 新耐震基準	
	自動ドア	有	耐震診断 対応不要	
	エレベーター	無	耐震改修 対応不要	
	段差解消	無		
	点字ブロック	有		
	手摺り	無		



2.コスト関連情報

大区分	中区分	細区分	平成29年度	平成30年度	平成31年度	令和2年度	令和3年度
収入	使用料等	使用料	0	0	0	0	0
		手数料	0	0	0	0	0
		その他収入	0	0	0	0	0
	小計		0	0	0	0	0
運営経費	建物維持管理費	光熱水費	0	0	0	0	0
		燃料費	0	0	0	0	0
		修繕料	0	0	0	0	0
		建物管理委託費	0	0	0	0	0
		使用料及び賃借料	0	0	0	0	0
		その他経費	0	0	0	0	0
	運営費	事業運営費	0	0	0	0	0
		人件費	0	0	0	0	0
	指定管理委託料	23,678,000	23,940,000	28,500,000	28,500,000	27,997,271	
	小計	23,678,000	23,940,000	28,500,000	28,500,000	27,997,271	
資本的経費	工事費	0	0	0	0	0	
	小計	0	0	0	0	0	
	減価償却費	0	0	0	0	-	
総コスト	合計	23,678,000	23,940,000	28,500,000	28,500,000	27,997,271	
	延床面積1㎡あたり (円/㎡)	576,107	582,482	693,431	693,431	681,199	

単位 (円)



施設コード		施設名称
大分類	06 保健・福祉施設	高齢者ほっと支援センターきよはら
中分類	01 高齢者施設	
細分類	03 高齢者ほっと支援センター	

所管部署
地域包括ケア推進課（高齢介護課）

**No.86**  
令和4年度

3.利用関連情報

■全体

利用対象制限の有無	有	利用対象	65歳以上の在宅の高齢者及びその家族の方等			
定休日	日・祝日・年末年始					
年度	平成29年度	平成30年度	平成31年度	令和2年度	令和3年度	
1 年間運営日数	293	292	289	293	295	
2 運営時間	9:00~17:00	9:00~17:00	9:00~17:00	9:00~17:00	9:00~17:00	
3 年間利用者数(人)	14,339	15,368	15,478	18,656	19,861	
4 1日当たり利用者数(人/日)	48	52	53	63	67	
5 -	-	-	-	-	-	
6 -	-	-	-	-	-	
7 -	-	-	-	-	-	
8 -	-	-	-	-	-	
9 -	-	-	-	-	-	

■個別

名称	平成29年度	平成30年度	平成31年度	令和2年度	令和3年度
-	面積 (㎡)	-	-	-	-
	年間利用件数(件)	-	-	-	-
	年間利用可能件数(件)	-	-	-	-
	稼働率(%)	-	-	-	-
-	面積 (㎡)	-	-	-	-
	年間利用件数(件)	-	-	-	-
	年間利用可能件数(件)	-	-	-	-
	稼働率(%)	-	-	-	-
-	面積 (㎡)	-	-	-	-
	年間利用件数(件)	-	-	-	-
	年間利用可能件数(件)	-	-	-	-
	稼働率(%)	-	-	-	-
-	面積 (㎡)	-	-	-	-
	年間利用件数(件)	-	-	-	-
	年間利用可能件数(件)	-	-	-	-
	稼働率(%)	-	-	-	-
-	面積 (㎡)	-	-	-	-
	年間利用件数(件)	-	-	-	-
	年間利用可能件数(件)	-	-	-	-
	稼働率(%)	-	-	-	-
-	面積 (㎡)	-	-	-	-
	年間利用件数(件)	-	-	-	-
	年間利用可能件数(件)	-	-	-	-
	稼働率(%)	-	-	-	-
-	面積 (㎡)	-	-	-	-
	年間利用件数(件)	-	-	-	-
	年間利用可能件数(件)	-	-	-	-
	稼働率(%)	-	-	-	-
-	面積 (㎡)	-	-	-	-
	年間利用件数(件)	-	-	-	-
	年間利用可能件数(件)	-	-	-	-
	稼働率(%)	-	-	-	-
-	面積 (㎡)	-	-	-	-
	年間利用件数(件)	-	-	-	-
	年間利用可能件数(件)	-	-	-	-
	稼働率(%)	-	-	-	-
-	面積 (㎡)	-	-	-	-
	年間利用件数(件)	-	-	-	-
	年間利用可能件数(件)	-	-	-	-
	稼働率(%)	-	-	-	-

施設コード			施設名称
大分類	06	保健・福祉施設	高齢者在宅サービスセンターむこうはら
中分類	01	高齢者施設	
細分類	04	高齢者在宅サービスセンター	

所管部署
介護保険課（高齢介護課）

**No.87**  
令和4年度

1.施設関連情報

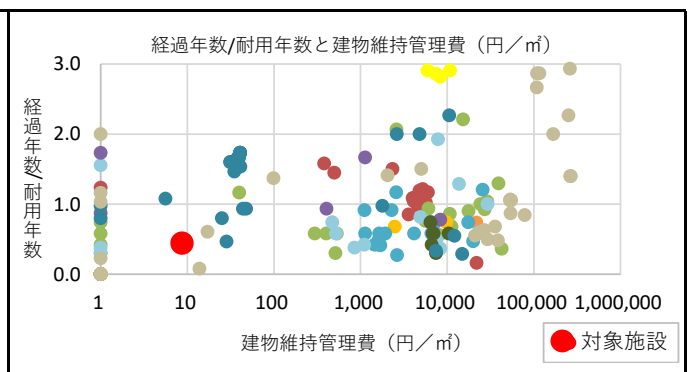
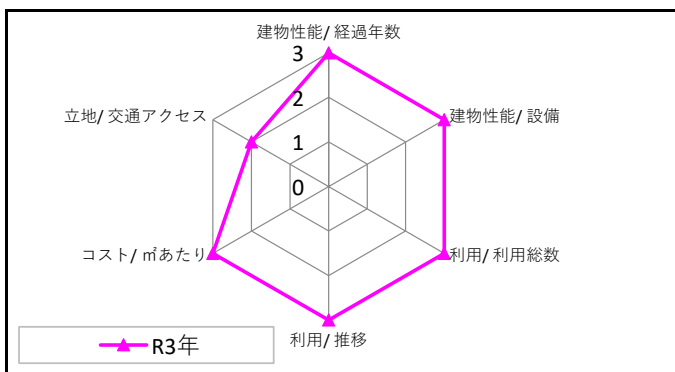
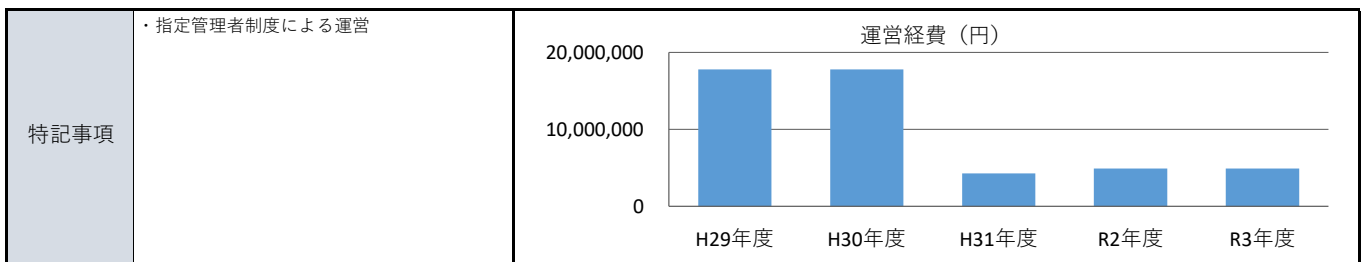
所在地	向原3-10（13号棟1階）			
財産区分	行政財産（公共用財産）			
設置根拠	東大和市高齢者在宅サービスセンター条例			
複合施設区分	単独	複合施設名	-	
運営方法	指定管理	地域防災計画	二次避難所	
土地	用途地域	第一種中高層住居専用地域		
	建ぺい率	60%	容積率 150%	
建物	敷地面積	2,582.00 m <sup>2</sup>	所有形態 都	
	延床面積	603.28 m <sup>2</sup>	所有形態 区分所有	
	建築年度	1999(平成11)	更新時期 2049(令和31)	
	経過年数	22	更新費用(億円) 市所有でないため対象外	
	耐用年数	50	構造 RC	
	階層	地上1階	棟数 1	
	行政財産の使用許可	無	アスベスト対策 対応不要	
	バリアフリー		耐震性	
	だれでもトイレ	有	耐震基準	新耐震基準
	自動ドア	有	耐震診断	対応不要
	エレベーター	無	耐震改修	対応不要



2.コスト関連情報

大区分	中区分	細区分	平成29年度	平成30年度	平成31年度	令和2年度	令和3年度
収入	使用料等	使用料	0	0	0	0	0
		手数料	0	0	0	0	0
		その他収入	0	0	0	0	0
小計			0	0	0	0	0
運営経費	建物維持管理費	光熱水費	0	0	0	0	0
		燃料費	0	0	0	0	0
		修繕料	0	0	0	0	0
		建物管理委託費	0	0	0	0	0
		使用料及び賃借料	0	0	0	0	0
		その他経費	5,068	5,110	5,279	5,321	5,236
	運営費	事業運営費	0	0	1,434,192	1,914,924	1,914,924
		人件費	0	0	0	0	0
指定管理委託料		17,800,000	17,800,000	2,827,030	3,000,000	3,000,000	
小計			17,805,068	17,805,110	4,266,501	4,920,245	4,920,160
資本的経費	工事費		0	0	0	0	0
	小計			0	0	0	0
減価償却費			3,205,920	3,205,920	3,205,920	4,150,234	-
総コスト	合計		21,010,988	21,011,030	7,472,421	9,070,479	4,920,160
	延床面積1㎡あたり(円/㎡)		34,828	34,828	12,386	15,035	8,156

単位(円)



施設コード		施設名称
大分類	06 保健・福祉施設	高齢者在宅サービスセンターむこうはら
中分類	01 高齢者施設	
細分類	04 高齢者在宅サービスセンター	

所管部署
介護保険課（高齢介護課）

No.87  
令和4年度

3.利用関連情報

■全体

利用対象制限の有無		有	利用対象		要介護（支援）認定者	
定休日		日・年末年始				
年度		平成29年度	平成30年度	平成31年度	令和2年度	令和3年度
1	年間運営日数	308	310	310	310	310
2	運営時間	8:30~17:30	8:30~17:30	8:30~17:30	8:30~17:30	8:30~17:30
3	年間利用者数（人）	7,011	7,769	7,207	5,854	6,493
4	1日当たり利用者数（人/日）	22	25	23	19	21
5	-	-	-	-	-	-
6	-	-	-	-	-	-
7	-	-	-	-	-	-
8	-	-	-	-	-	-
9	-	-	-	-	-	-

■個別

名称		平成29年度	平成30年度	平成31年度	令和2年度	令和3年度
-	面積（㎡）	-	-	-	-	-
	年間利用件数（件）	-	-	-	-	-
	年間利用可能件数（件）	-	-	-	-	-
	稼働率（%）	-	-	-	-	-
-	面積（㎡）	-	-	-	-	-
	年間利用件数（件）	-	-	-	-	-
	年間利用可能件数（件）	-	-	-	-	-
	稼働率（%）	-	-	-	-	-
-	面積（㎡）	-	-	-	-	-
	年間利用件数（件）	-	-	-	-	-
	年間利用可能件数（件）	-	-	-	-	-
	稼働率（%）	-	-	-	-	-
-	面積（㎡）	-	-	-	-	-
	年間利用件数（件）	-	-	-	-	-
	年間利用可能件数（件）	-	-	-	-	-
	稼働率（%）	-	-	-	-	-
-	面積（㎡）	-	-	-	-	-
	年間利用件数（件）	-	-	-	-	-
	年間利用可能件数（件）	-	-	-	-	-
	稼働率（%）	-	-	-	-	-
-	面積（㎡）	-	-	-	-	-
	年間利用件数（件）	-	-	-	-	-
	年間利用可能件数（件）	-	-	-	-	-
	稼働率（%）	-	-	-	-	-
-	面積（㎡）	-	-	-	-	-
	年間利用件数（件）	-	-	-	-	-
	年間利用可能件数（件）	-	-	-	-	-
	稼働率（%）	-	-	-	-	-
-	面積（㎡）	-	-	-	-	-
	年間利用件数（件）	-	-	-	-	-
	年間利用可能件数（件）	-	-	-	-	-
	稼働率（%）	-	-	-	-	-
-	面積（㎡）	-	-	-	-	-
	年間利用件数（件）	-	-	-	-	-
	年間利用可能件数（件）	-	-	-	-	-
	稼働率（%）	-	-	-	-	-

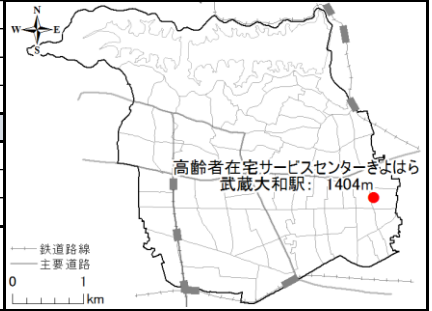
施設コード		施設名称
大分類	06 保健・福祉施設	高齢者在宅サービスセンターきよはら
中分類	01 高齢者施設	
細分類	04 高齢者在宅サービスセンター	

所管部署
介護保険課（高齢介護課）

**No.88**  
令和4年度

1.施設関連情報

所在地	清原1-1（34号棟1階）			
財産区分	行政財産（公共用財産）			
設置根拠	東大和市高齢者在宅サービスセンター条例			
複合施設区分	複合	複合施設名	-	
運営方法	指定管理	地域防災計画	二次避難所	
土地	用途地域	第一種中高層住居専用地域		
	建ぺい率	60%	容積率 150%	
建物	敷地面積	4,136.00 m <sup>2</sup>	所有形態 都	
	延床面積	722.60 m <sup>2</sup>	所有形態 区分所有	
	建築年度	2002(平成14)	更新時期 2052(令和34)	
	経過年数	19	更新費用(億円) 市所有でないため対象外	
	耐用年数	50	構造 SRC	
	階層	地上1階	棟数 1	
	行政財産の使用許可	無	アスベスト対策 対応不要	
	バリアフリー		耐震性	
	だれでもトイレ	有	耐震基準	新耐震基準
	自動ドア	有	耐震診断	対応不要
	エレベーター	無	耐震改修	対応不要



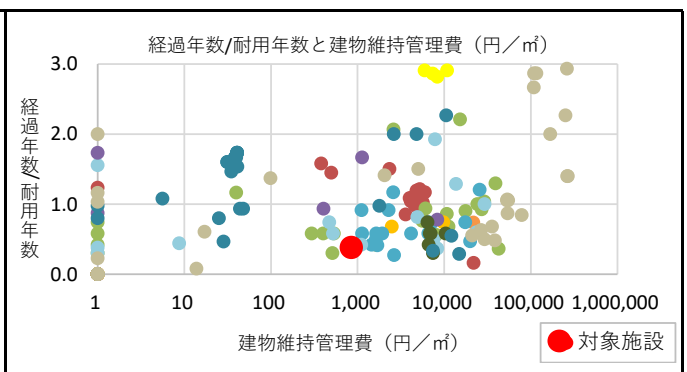
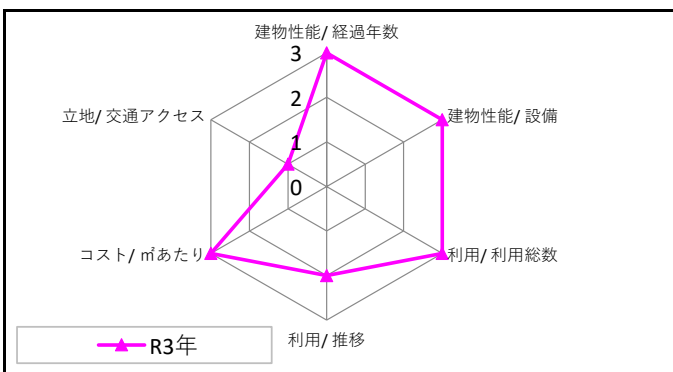
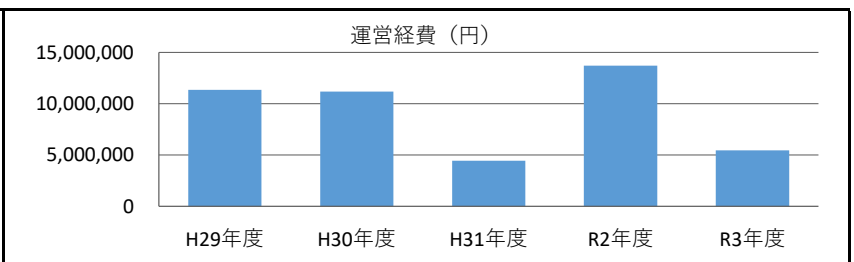
2.コスト関連情報

大区分	中区分	細区分	平成29年度	平成30年度	平成31年度	令和2年度	令和3年度
収入	使用料等	使用料	0	0	0	0	0
		手数料	0	0	0	0	0
		その他収入	0	0	0	0	0
小計			0	0	0	0	0
運営経費	建物維持管理費	光熱水費	0	0	0	0	0
		燃料費	0	0	0	0	0
		修繕料	0	0	0	0	0
		建物管理委託費	0	0	0	0	0
		使用料及び賃借料	0	0	0	0	0
		その他経費	9,011	9,011	9,306	9,380	614,233
	運営費	事業運営費	0	0	1,434,192	10,692,924	1,914,924
		人件費	0	0	0	0	0
指定管理委託料		11,336,000	11,171,296	3,000,000	3,000,000	2,933,476	
小計			11,345,011	11,180,307	4,443,498	13,702,304	5,462,633
資本的経費	工事費		0	0	0	0	0
	小計			0	0	0	0
減価償却費			5,606,769	5,606,769	5,606,769	7,568,037	-
総コスト	合計		16,951,780	16,787,076	10,050,267	21,270,341	5,462,633
	延床面積1㎡あたり (円/㎡)		23,459	23,231	13,908	29,436	7,560

単位 (円)

特記事項

- ・高齢者ほっと支援センターきよはらとの複合施設
- ・指定管理者制度による運営



施設コード		施設名称
大分類	06 保健・福祉施設	高齢者在宅サービスセンターきよはら
中分類	01 高齢者施設	
細分類	04 高齢者在宅サービスセンター	

所管部署
介護保険課（高齢介護課）

No.88  
令和4年度

3.利用関連情報

■全体

利用対象制限の有無		有	利用対象		要介護（支援）認定者	
定休日		日・年末年始				
年度		平成29年度	平成30年度	平成31年度	令和2年度	令和3年度
1	年間運営日数	308	307	309	306	308
2	運営時間	8:30~17:30	8:30~17:30	8:30~17:30	8:30~17:30	8:30~17:30
3	年間利用者数（人）	9,493	9,391	9,223	8,681	9,001
4	1日当たり利用者数（人/日）	30	30	30	28	29
5	-	-	-	-	-	-
6	-	-	-	-	-	-
7	-	-	-	-	-	-
8	-	-	-	-	-	-
9	-	-	-	-	-	-

■個別

名称		平成29年度	平成30年度	平成31年度	令和2年度	令和3年度
-	面積（㎡）	-	-	-	-	-
	年間利用件数（件）	-	-	-	-	-
	年間利用可能件数（件）	-	-	-	-	-
	稼働率（%）	-	-	-	-	-
-	面積（㎡）	-	-	-	-	-
	年間利用件数（件）	-	-	-	-	-
	年間利用可能件数（件）	-	-	-	-	-
	稼働率（%）	-	-	-	-	-
-	面積（㎡）	-	-	-	-	-
	年間利用件数（件）	-	-	-	-	-
	年間利用可能件数（件）	-	-	-	-	-
	稼働率（%）	-	-	-	-	-
-	面積（㎡）	-	-	-	-	-
	年間利用件数（件）	-	-	-	-	-
	年間利用可能件数（件）	-	-	-	-	-
	稼働率（%）	-	-	-	-	-
-	面積（㎡）	-	-	-	-	-
	年間利用件数（件）	-	-	-	-	-
	年間利用可能件数（件）	-	-	-	-	-
	稼働率（%）	-	-	-	-	-
-	面積（㎡）	-	-	-	-	-
	年間利用件数（件）	-	-	-	-	-
	年間利用可能件数（件）	-	-	-	-	-
	稼働率（%）	-	-	-	-	-
-	面積（㎡）	-	-	-	-	-
	年間利用件数（件）	-	-	-	-	-
	年間利用可能件数（件）	-	-	-	-	-
	稼働率（%）	-	-	-	-	-
-	面積（㎡）	-	-	-	-	-
	年間利用件数（件）	-	-	-	-	-
	年間利用可能件数（件）	-	-	-	-	-
	稼働率（%）	-	-	-	-	-
-	面積（㎡）	-	-	-	-	-
	年間利用件数（件）	-	-	-	-	-
	年間利用可能件数（件）	-	-	-	-	-
	稼働率（%）	-	-	-	-	-



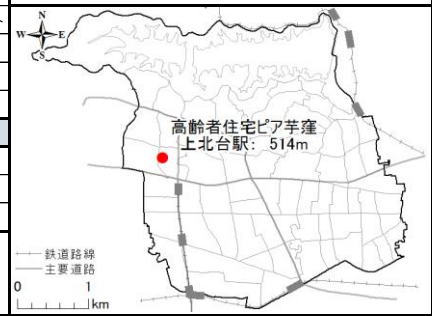
施設コード			施設名称
大分類	06	保健・福祉施設	高齢者住宅ピア芋窪
中分類	01	高齢者施設	
細分類	05	高齢者住宅	

所管部署
地域包括ケア推進課（高齢介護課）

No.89  
令和4年度

1.施設関連情報

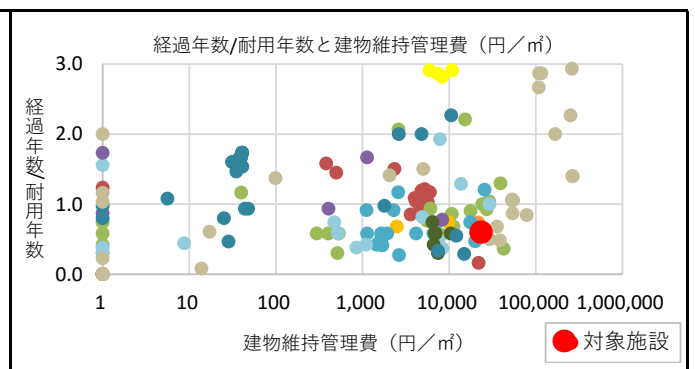
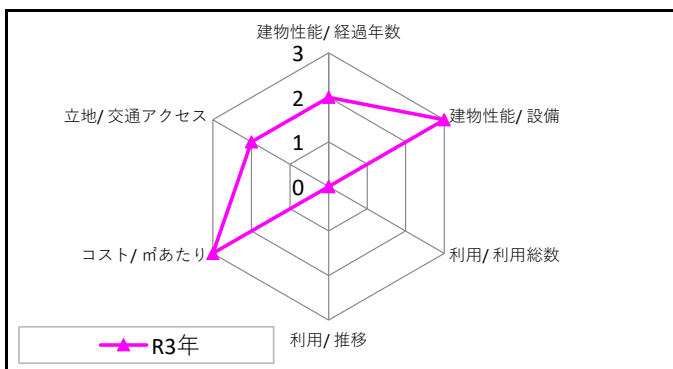
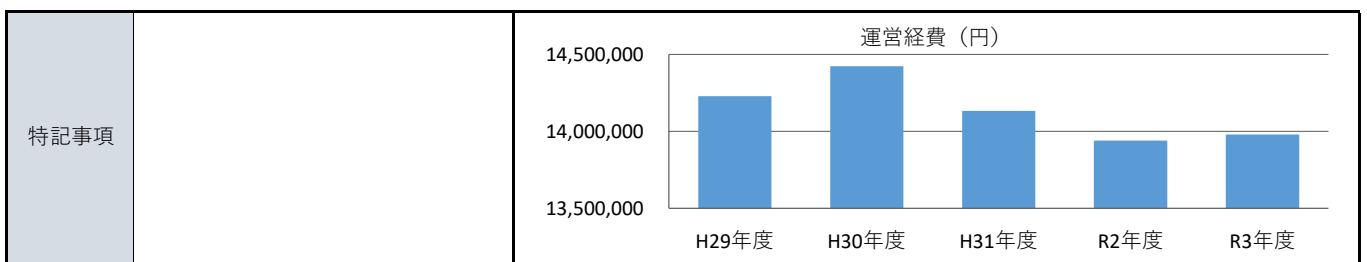
所在地	芋窪5-1270-5			
財産区分	行政財産（公共用財産）			
設置根拠	東大和市高齢者住宅条例			
複合施設区分	単独	複合施設名	-	
運営方法	直営	地域防災計画	-	
土地	用途地域	第一種低層住居専用地域		
	建ぺい率	40%	容積率	
	敷地面積	998.98 m <sup>2</sup>	所有形態	
	延床面積	599.28 m <sup>2</sup>	所有形態	
建物	建築年度	1993(平成5)	更新時期	
	経過年数	28	更新費用(億円)	
	耐用年数	47	構造	
	階層	地上3階	棟数	
	行政財産の使用許可	無	アスベスト対策	
	バリアフリー		耐震性	
	だれでもトイレ	無	耐震基準	
	自動ドア	無	耐震診断	
	エレベーター	有	耐震改修	
	段差解消	有		
	点字ブロック	無		
	手摺り	有		



2.コスト関連情報

大区分	中区分	細区分	平成29年度	平成30年度	平成31年度	令和2年度	令和3年度
収入	使用料等	使用料	2,107,000	2,235,600	2,196,000	2,395,451	2,530,800
		手数料	0	0	0	0	0
		その他収入	184,149	204,510	217,690	151,030	158,480
小計			2,291,149	2,440,110	2,413,690	2,546,481	2,689,280
運営経費	建物維持管理費	光熱水費	597,482	639,925	676,662	602,898	623,610
		燃料費	0	0	0	0	0
		修繕料	98,820	286,200	117,720	0	0
		建物管理委託費	1,679,520	1,675,200	1,515,600	1,515,600	1,515,600
		使用料及び賃借料	11,808,000	11,808,000	11,808,000	11,808,000	11,808,000
		その他経費	30,920	0	0	0	17,496
	運営費	事業運営費	14,545	14,545	14,545	14,545	14,031
		人件費	0	0	0	0	0
指定管理委託料		0	0	0	0	0	
小計			14,229,287	14,423,870	14,132,527	13,941,043	13,978,737
資本的経費	工事費		0	0	0	0	0
	小計			0	0	0	0
減価償却費			0	0	0	0	-
総コスト	合計		14,229,287	14,423,870	14,132,527	13,941,043	13,978,737
	延床面積1㎡あたり (円/㎡)		23,744	24,069	23,583	23,263	23,326

単位 (円)



施設コード			施設名称
大分類	06	保健・福祉施設	高齢者住宅ピア芋窪
中分類	01	高齢者施設	
細分類	05	高齢者住宅	

所管部署
地域包括ケア推進課（高齢介護課）

No.89  
令和4年度

3.利用関連情報

■全体

利用対象制限の有無		有	利用対象		住宅に困窮する高齢者	
定休日		-				
年度		平成29年度	平成30年度	平成31年度	令和2年度	令和3年度
1	年間運営日数	365	365	365	365	365
2	運営時間	-	-	-	-	-
3	-	-	-	-	-	-
4	-	-	-	-	-	-
5	-	-	-	-	-	-
6	-	-	-	-	-	-
7	-	-	-	-	-	-
8	-	-	-	-	-	-
9	-	-	-	-	-	-

■個別

名称		平成29年度	平成30年度	平成31年度	令和2年度	令和3年度
-	面積 (㎡)	-	-	-	-	-
	年間利用件数 (件)	-	-	-	-	-
	年間利用可能件数 (件)	-	-	-	-	-
	稼働率 (%)	-	-	-	-	-
-	面積 (㎡)	-	-	-	-	-
	年間利用件数 (件)	-	-	-	-	-
	年間利用可能件数 (件)	-	-	-	-	-
	稼働率 (%)	-	-	-	-	-
-	面積 (㎡)	-	-	-	-	-
	年間利用件数 (件)	-	-	-	-	-
	年間利用可能件数 (件)	-	-	-	-	-
	稼働率 (%)	-	-	-	-	-
-	面積 (㎡)	-	-	-	-	-
	年間利用件数 (件)	-	-	-	-	-
	年間利用可能件数 (件)	-	-	-	-	-
	稼働率 (%)	-	-	-	-	-
-	面積 (㎡)	-	-	-	-	-
	年間利用件数 (件)	-	-	-	-	-
	年間利用可能件数 (件)	-	-	-	-	-
	稼働率 (%)	-	-	-	-	-
-	面積 (㎡)	-	-	-	-	-
	年間利用件数 (件)	-	-	-	-	-
	年間利用可能件数 (件)	-	-	-	-	-
	稼働率 (%)	-	-	-	-	-
-	面積 (㎡)	-	-	-	-	-
	年間利用件数 (件)	-	-	-	-	-
	年間利用可能件数 (件)	-	-	-	-	-
	稼働率 (%)	-	-	-	-	-
-	面積 (㎡)	-	-	-	-	-
	年間利用件数 (件)	-	-	-	-	-
	年間利用可能件数 (件)	-	-	-	-	-
	稼働率 (%)	-	-	-	-	-
-	面積 (㎡)	-	-	-	-	-
	年間利用件数 (件)	-	-	-	-	-
	年間利用可能件数 (件)	-	-	-	-	-
	稼働率 (%)	-	-	-	-	-

施設コード		施設名称
大分類	06 保健・福祉施設	みのり福祉園
中分類	01 障害者施設	
細分類	06 障害者施設	

所管部署
障害福祉課 (みのり福祉園)

No.90  
令和4年度

1.施設関連情報

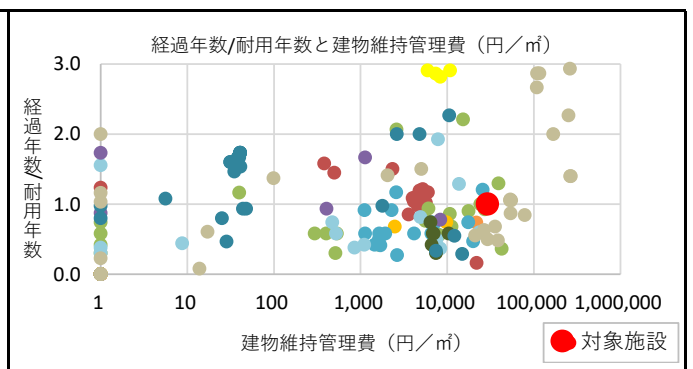
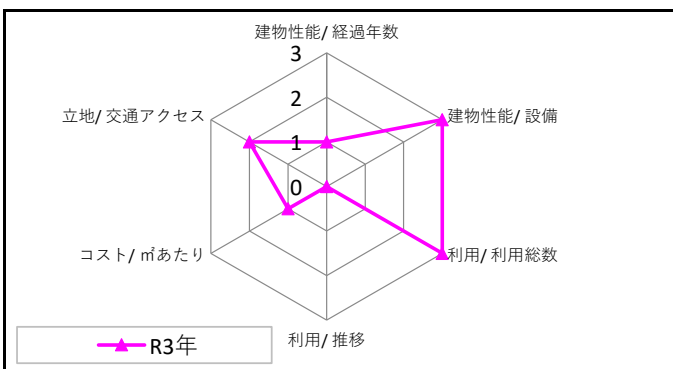
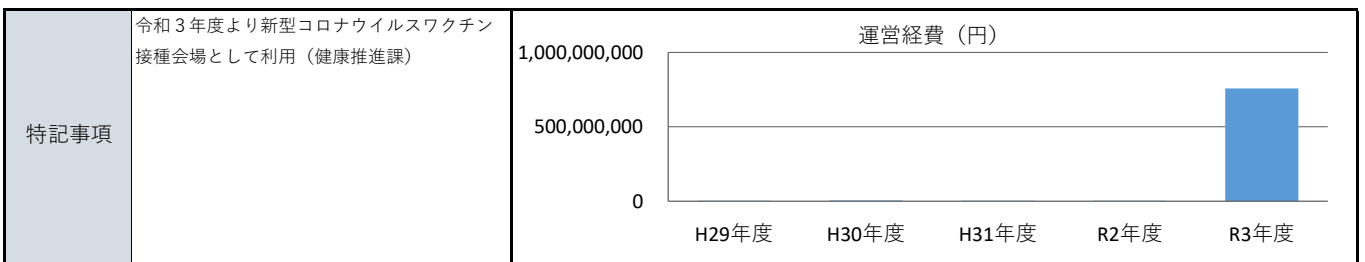
所在地	立野3-1200			
財産区分	行政財産 (公共用財産)			
設置根拠	東大和市立みのり福祉園条例			
複合施設区分	併設	複合施設名	-	
運営方法	直営	地域防災計画	-	
土地	用途地域	第一種中高層住居専用地域		
	建ぺい率	60%	容積率	200%
	敷地面積	3,796.23 m <sup>2</sup>	所有形態	市、民間
	延床面積	1,205.08 m <sup>2</sup>	所有形態	市
建物	建築年度	1983(昭和58)	更新時期	2021(令和3)
	経過年数	38	更新費用 (億円)	-
	耐用年数	38	構造	S,LGS
	階層	地上2階	棟数	3
	行政財産の使用許可	-	アスベスト対策	対応不要
	バリアフリー		耐震性	
	だれでもトイレ	有	耐震基準	新耐震基準
	自動ドア	有	耐震診断	対応不要
	エレベーター	有	耐震改修	対応不要
	段差解消	有		
	点字ブロック	有		
	手摺り	有		



2.コスト関連情報

大区分	中区分	細区分	平成29年度	平成30年度	平成31年度	令和2年度	令和3年度
収入	使用料等	使用料	0	0	0	0	0
		手数料	0	0	0	0	0
		その他収入	0	0	0	0	0
	小計		0	0	0	0	0
運営経費	建物維持管理費	光熱水費	228,258	225,398	206,699	151,550	1,471,789
		燃料費	0	0	0	0	0
		修繕料	0	95,040	0	0	2,563,660
		建物管理委託費	914,954	948,888	559,092	556,333	745,900
		使用料及び賃借料	2,612,737	2,612,737	2,612,737	2,612,944	2,655,723
		その他経費	10,260	10,338	10,668	10,745	27,670,923
	運営費	事業運営費	0	0	0	0	721,051,747
		人件費	0	0	0	0	1,650,000
	指定管理委託料	0	0	0	0	0	
	小計	3,766,209	3,892,401	3,389,196	3,331,572	757,809,742	
資本的経費	工事費	0	0	0	0	0	
	小計	0	0	0	0	0	
	減価償却費	7,025,670	7,025,670	7,025,670	7,025,670	-	
総コスト	合計	10,791,879	10,918,071	10,414,866	10,357,242	757,809,742	
	延床面積1㎡あたり (円/㎡)	8,955	9,060	8,642	8,595	628,846	

単位 (円)



施設コード			施設名称
大分類	06	保健・福祉施設	みのり福祉園
中分類	01	障害者施設	
細分類	06	障害者施設	

所管部署
障害福祉課（みのり福祉園）

No.90  
令和4年度

3.利用関連情報

■全体

利用対象制限の有無		有	利用対象			市内在住
定休日		土・日				
年度		平成29年度	平成30年度	平成31年度	令和2年度	令和3年度
1	年間運営日数	0	0	0	0	195
2	運営時間	8:30~17:15	8:30~17:15	8:30~17:15	8:30~17:15	9:00~16:30
3	年間利用者数(人)	0	0	0	0	77,248
4	1日当たり利用者数(人/日)	0	0	0	0	396
5	-	-	-	-	-	-
6	-	-	-	-	-	-
7	-	-	-	-	-	-
8	-	-	-	-	-	-
9	-	-	-	-	-	-

■個別

名称		平成29年度	平成30年度	平成31年度	令和2年度	令和3年度
-	面積 (㎡)	-	-	-	-	-
	年間利用件数(件)	-	-	-	-	-
	年間利用可能件数(件)	-	-	-	-	-
	稼働率(%)	-	-	-	-	-
-	面積 (㎡)	-	-	-	-	-
	年間利用件数(件)	-	-	-	-	-
	年間利用可能件数(件)	-	-	-	-	-
	稼働率(%)	-	-	-	-	-
-	面積 (㎡)	-	-	-	-	-
	年間利用件数(件)	-	-	-	-	-
	年間利用可能件数(件)	-	-	-	-	-
	稼働率(%)	-	-	-	-	-
-	面積 (㎡)	-	-	-	-	-
	年間利用件数(件)	-	-	-	-	-
	年間利用可能件数(件)	-	-	-	-	-
	稼働率(%)	-	-	-	-	-
-	面積 (㎡)	-	-	-	-	-
	年間利用件数(件)	-	-	-	-	-
	年間利用可能件数(件)	-	-	-	-	-
	稼働率(%)	-	-	-	-	-
-	面積 (㎡)	-	-	-	-	-
	年間利用件数(件)	-	-	-	-	-
	年間利用可能件数(件)	-	-	-	-	-
	稼働率(%)	-	-	-	-	-
-	面積 (㎡)	-	-	-	-	-
	年間利用件数(件)	-	-	-	-	-
	年間利用可能件数(件)	-	-	-	-	-
	稼働率(%)	-	-	-	-	-
-	面積 (㎡)	-	-	-	-	-
	年間利用件数(件)	-	-	-	-	-
	年間利用可能件数(件)	-	-	-	-	-
	稼働率(%)	-	-	-	-	-
-	面積 (㎡)	-	-	-	-	-
	年間利用件数(件)	-	-	-	-	-
	年間利用可能件数(件)	-	-	-	-	-
	稼働率(%)	-	-	-	-	-

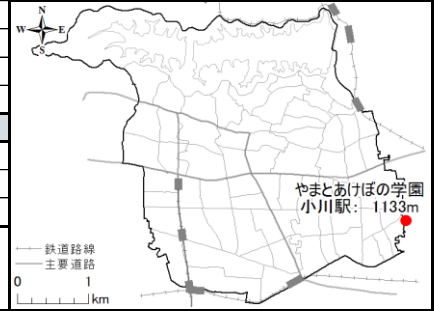
施設コード		施設名称
大分類	06 保健・福祉施設	やまとあけぼの学園
中分類	01 障害者施設	
細分類	06 障害者施設	

所管部署
保育課

**No.91**  
令和4年度

1.施設関連情報

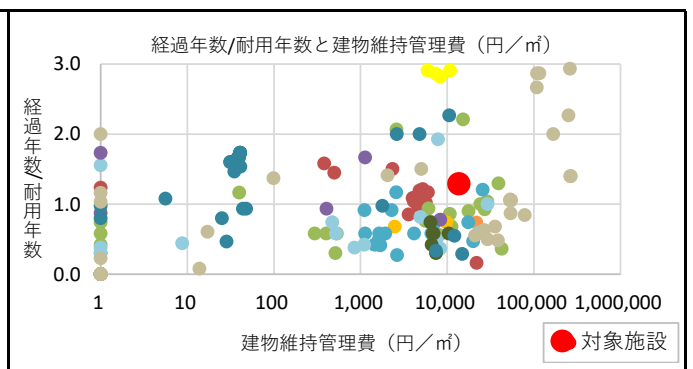
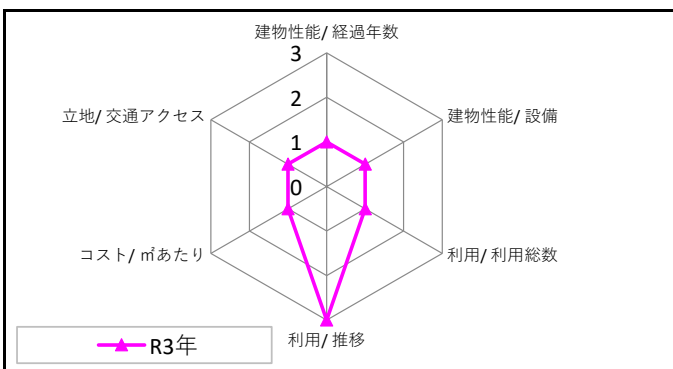
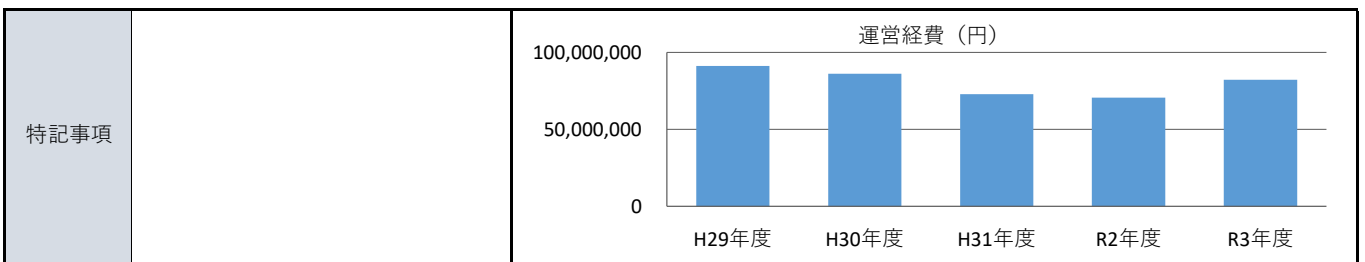
所在地	新堀1-1523-2			
財産区分	行政財産（公共用財産）			
設置根拠	東大和市立やまとあけぼの学園条例			
複合施設区分	併設	複合施設名	-	
運営方法	直営	地域防災計画	-	
土地	用途地域	第一種低層住居専用地域		
	建ぺい率	40%	容積率 80%	
建物	敷地面積	968.00 m <sup>2</sup>	所有形態 市	
	延床面積	272.98 m <sup>2</sup>	所有形態 市	
	建築年度	1972(昭和47)	更新時期 2010(平成22)	
	経過年数	49	更新費用(億円) 0.3	
	耐用年数	38	構造 CB,S,LGS	
	階層	地上1階	棟数 2	
	行政財産の使用許可	無	アスベスト対策 対応不要	
	バリアフリー		耐震性	
	だれでもトイレ	無	耐震基準 旧耐震基準	
	自動ドア	有	耐震診断 未実施	
	エレベーター	無	耐震改修 未実施	
	段差解消	有		
点字ブロック	無			
手摺り	無			



2.コスト関連情報

大区分	中区分	細区分	平成29年度	平成30年度	平成31年度	令和2年度	令和3年度
収入	使用料等	使用料	0	0	0	0	0
		手数料	0	0	0	0	0
		その他収入	28,115,903	22,144,650	24,718,206	25,310,204	38,331,863
		小計	28,115,903	22,144,650	24,718,206	25,310,204	38,331,863
運営経費	建物維持管理費	光熱水費	950,432	933,028	947,078	954,041	1,063,865
		燃料費	13,770	18,543	36,207	27,897	35,017
		修繕料	270,810	385,560	432,784	259,710	248,710
		建物管理委託費	1,448,426	1,484,202	1,398,116	1,400,712	1,404,190
		使用料及び賃借料	4,536	4,536	4,578	4,620	4,620
		その他経費	77,733	133,936	932,147	870,146	974,008
	運営費	事業運営費	14,528,198	14,725,327	12,596,144	12,009,230	13,020,522
		人件費	73,931,270	68,530,700	56,551,890	55,034,656	65,538,476
		指定管理委託料	0	0	0	0	0
		小計	91,225,175	86,215,832	72,898,944	70,561,012	82,289,408
資本的経費	工事費		0	0	0	0	0
	小計		0	0	0	0	0
		減価償却費	590,596	590,596	590,596	590,596	-
総コスト	合計		91,815,771	86,806,428	73,489,540	71,151,608	82,289,408
	延床面積1㎡あたり (円/㎡)		336,346	317,996	269,212	260,648	301,448

単位 (円)



施設コード			施設名称
大分類	06	保健・福祉施設	やまとあけぼの学園
中分類	01	障害者施設	
細分類	06	障害者施設	

所管部署
保育課

**No.91**  
令和4年度

3.利用関連情報

■全体

利用対象制限の有無		有	利用対象	市内在住		
定休日		土・日・祝日・年末年始				
年度		平成29年度	平成30年度	平成31年度	令和2年度	令和3年度
1	年間運営日数	233	234	230	236	230
2	運営時間	9:00~17:00	9:00~17:00	9:00~17:00	9:00~17:00	9:00~17:00
3	年間利用者数(人)	2,804	2,108	2,424	2,529	3,431
4	1日当たり利用者数(人/日)	12	9	11	11	15
5	-	-	-	-	-	-
6	-	-	-	-	-	-
7	-	-	-	-	-	-
8	-	-	-	-	-	-
9	-	-	-	-	-	-

■個別

名称		平成29年度	平成30年度	平成31年度	令和2年度	令和3年度
-	面積 (㎡)	-	-	-	-	-
	年間利用件数(件)	-	-	-	-	-
	年間利用可能件数(件)	-	-	-	-	-
	稼働率(%)	-	-	-	-	-
-	面積 (㎡)	-	-	-	-	-
	年間利用件数(件)	-	-	-	-	-
	年間利用可能件数(件)	-	-	-	-	-
	稼働率(%)	-	-	-	-	-
-	面積 (㎡)	-	-	-	-	-
	年間利用件数(件)	-	-	-	-	-
	年間利用可能件数(件)	-	-	-	-	-
	稼働率(%)	-	-	-	-	-
-	面積 (㎡)	-	-	-	-	-
	年間利用件数(件)	-	-	-	-	-
	年間利用可能件数(件)	-	-	-	-	-
	稼働率(%)	-	-	-	-	-
-	面積 (㎡)	-	-	-	-	-
	年間利用件数(件)	-	-	-	-	-
	年間利用可能件数(件)	-	-	-	-	-
	稼働率(%)	-	-	-	-	-
-	面積 (㎡)	-	-	-	-	-
	年間利用件数(件)	-	-	-	-	-
	年間利用可能件数(件)	-	-	-	-	-
	稼働率(%)	-	-	-	-	-
-	面積 (㎡)	-	-	-	-	-
	年間利用件数(件)	-	-	-	-	-
	年間利用可能件数(件)	-	-	-	-	-
	稼働率(%)	-	-	-	-	-
-	面積 (㎡)	-	-	-	-	-
	年間利用件数(件)	-	-	-	-	-
	年間利用可能件数(件)	-	-	-	-	-
	稼働率(%)	-	-	-	-	-
-	面積 (㎡)	-	-	-	-	-
	年間利用件数(件)	-	-	-	-	-
	年間利用可能件数(件)	-	-	-	-	-
	稼働率(%)	-	-	-	-	-

施設コード		施設名称
大分類	06 保健・福祉施設	のぞみ集会所
中分類	01 障害者施設	
細分類	06 障害者施設	

所管部署
障害福祉課

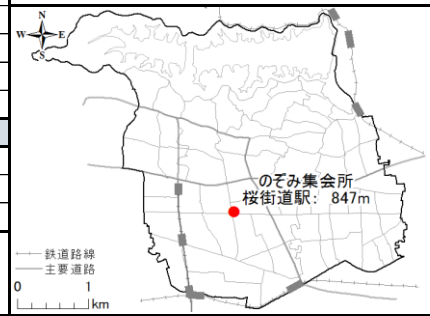
No.92  
令和4年度

1.施設関連情報

所在地	中央4-962-13	
財産区分	行政財産（公共用財産）	
設置根拠	東大和市立のぞみ集会所設置条例	
複合施設区分	単独	複合施設名 -
運営方法	直営	地域防災計画 -



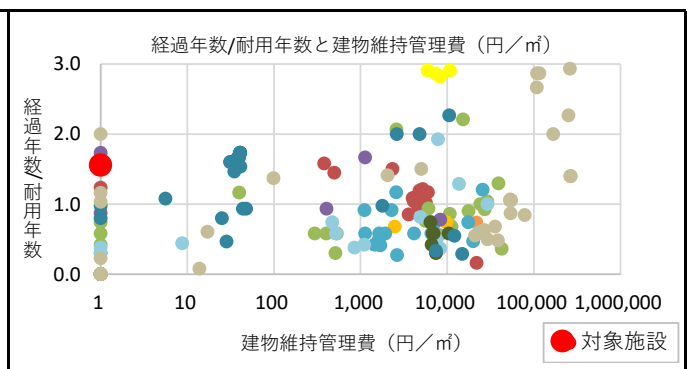
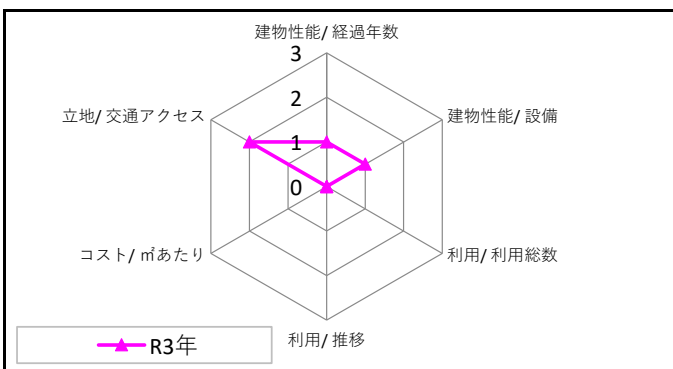
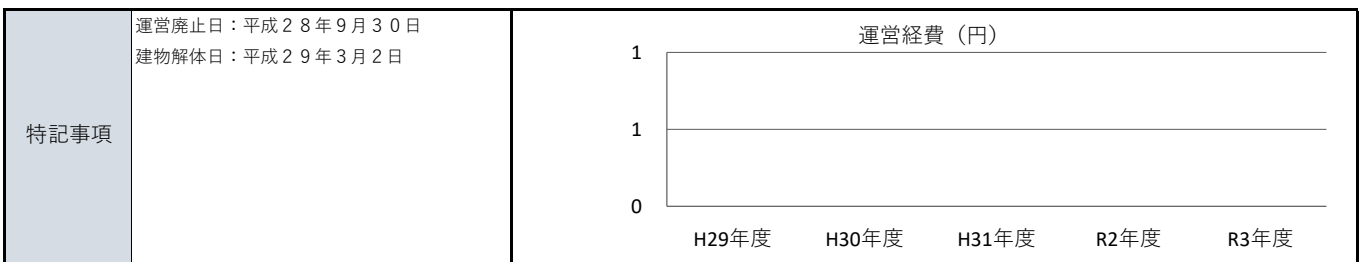
土地	用途地域	第一種低層住居専用地域		
	建ぺい率	50%	容積率	100%
	敷地面積	539.00 m <sup>2</sup>	所有形態	民間
建物	延床面積	199.28 m <sup>2</sup>	所有形態	市
	建築年度	1978(昭和53)	更新時期	2005(平成17)
	経過年数	42	更新費用(億円)	-
	耐用年数	27	構造	CB,LGS
	階層	地上1階	棟数	2
	行政財産の使用許可	-	アスベスト対策	対応不要
	バリアフリー		耐震性	
	だれでもトイレ	有	耐震基準	旧耐震基準
	自動ドア	無	耐震診断	未実施
	エレベーター	無	耐震改修	未実施
	段差解消	有		
点字ブロック	無			
手摺り	有			



2.コスト関連情報

大区分	中区分	細区分	平成29年度	平成30年度	平成31年度	令和2年度	令和3年度
収入	使用料等	使用料	0	0	0	0	0
		手数料	0	0	0	0	0
		その他収入	0	0	0	0	0
	小計		0	0	0	0	0
運営経費	建物維持管理費	光熱水費	0	0	0	0	0
		燃料費	0	0	0	0	0
		修繕料	0	0	0	0	0
		建物管理委託費	0	0	0	0	0
		使用料及び賃借料	0	0	0	0	0
		その他経費	0	0	0	0	0
	運営費	事業運営費	0	0	0	0	0
		人件費	0	0	0	0	0
	指定管理委託料	0	0	0	0	0	
	小計	0	0	0	0	0	
資本的経費	工事費	0	0	0	0	0	
	小計	0	0	0	0	0	
	減価償却費	0	0	0	-	-	
総コスト	合計	0	0	0	0	0	
	延床面積1m <sup>2</sup> あたり (円/m <sup>2</sup> )	0	0	0	0	0	

単位(円)



施設コード		施設名称
大分類	06 保健・福祉施設	のぞみ集会所
中分類	01 障害者施設	
細分類	06 障害者施設	

所管部署
障害福祉課

No.92  
令和4年度

3.利用関連情報

■全体

利用対象制限の有無		有	利用対象		市内在住の心身障害者(児) 又はその保護者	
定休日		-				
年度		平成29年度	平成30年度	平成31年度	令和2年度	令和3年度
1	年間運営日数	0	0	-	-	-
2	運営時間	-	-	-	-	-
3	年間利用者数(人)	-	-	-	-	-
4	1日当たり利用者数(人/日)	-	-	-	-	-
5	-	-	-	-	-	-
6	-	-	-	-	-	-
7	-	-	-	-	-	-
8	-	-	-	-	-	-
9	-	-	-	-	-	-

■個別

名称		平成29年度	平成30年度	平成31年度	令和2年度	令和3年度
-	面積 (㎡)	-	-	-	-	-
	年間利用件数(件)	-	-	-	-	-
	年間利用可能件数(件)	-	-	-	-	-
	稼働率(%)	-	-	-	-	-
-	面積 (㎡)	-	-	-	-	-
	年間利用件数(件)	-	-	-	-	-
	年間利用可能件数(件)	-	-	-	-	-
	稼働率(%)	-	-	-	-	-
-	面積 (㎡)	-	-	-	-	-
	年間利用件数(件)	-	-	-	-	-
	年間利用可能件数(件)	-	-	-	-	-
	稼働率(%)	-	-	-	-	-
-	面積 (㎡)	-	-	-	-	-
	年間利用件数(件)	-	-	-	-	-
	年間利用可能件数(件)	-	-	-	-	-
	稼働率(%)	-	-	-	-	-
-	面積 (㎡)	-	-	-	-	-
	年間利用件数(件)	-	-	-	-	-
	年間利用可能件数(件)	-	-	-	-	-
	稼働率(%)	-	-	-	-	-
-	面積 (㎡)	-	-	-	-	-
	年間利用件数(件)	-	-	-	-	-
	年間利用可能件数(件)	-	-	-	-	-
	稼働率(%)	-	-	-	-	-
-	面積 (㎡)	-	-	-	-	-
	年間利用件数(件)	-	-	-	-	-
	年間利用可能件数(件)	-	-	-	-	-
	稼働率(%)	-	-	-	-	-
-	面積 (㎡)	-	-	-	-	-
	年間利用件数(件)	-	-	-	-	-
	年間利用可能件数(件)	-	-	-	-	-
	稼働率(%)	-	-	-	-	-
-	面積 (㎡)	-	-	-	-	-
	年間利用件数(件)	-	-	-	-	-
	年間利用可能件数(件)	-	-	-	-	-
	稼働率(%)	-	-	-	-	-



施設コード		施設名称
大分類	06 保健・福祉施設	保健センター
中分類	02 保健施設	
細分類	01 保健施設	

所管部署
健康推進課（健康課）

No.93  
令和4年度

1.施設関連情報

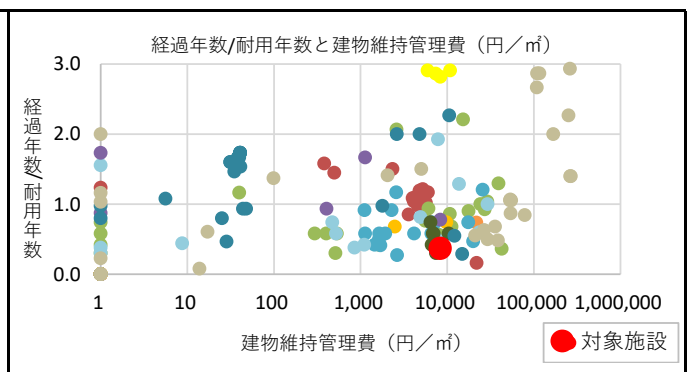
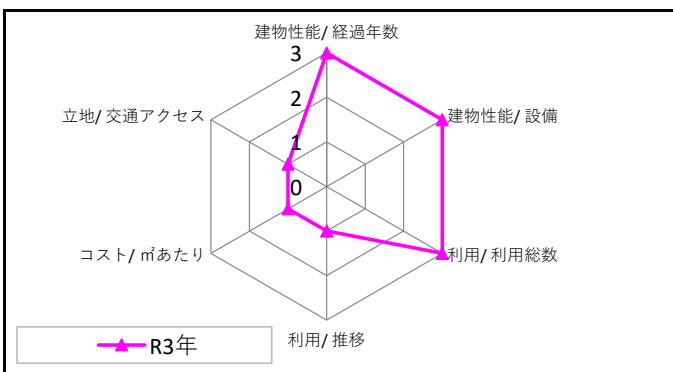
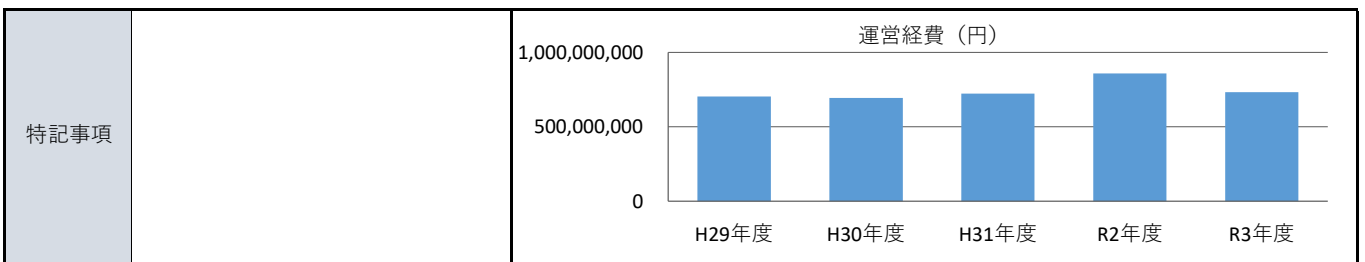
所在地	中央3-918-1			
財産区分	行政財産（公共用財産）			
設置根拠	東大和市立保健センター条例			
複合施設区分	単独	複合施設名	-	
運営方法	直営	地域防災計画	-	
土地	用途地域	第二種住居地域		
	建ぺい率	60%	容積率	200%
	敷地面積	699.82 m <sup>2</sup>	所有形態	民間
	延床面積	620.78 m <sup>2</sup>	所有形態	市
建物	建築年度	2007(平成19)	更新時期	2045(令和27)
	経過年数	14	更新費用(億円)	1.3
	耐用年数	38	構造	S
	階層	地上1階	棟数	3
	行政財産の使用許可	無	アスベスト対策	対応不要
	バリアフリー		耐震性	
	だれでもトイレ	有	耐震基準	新耐震基準
	自動ドア	有	耐震診断	対応不要
	エレベーター	無	耐震改修	対応不要
	段差解消	有		
	点字ブロック	有		
	手摺り	無		



2.コスト関連情報

大区分	中区分	細区分	平成29年度	平成30年度	平成31年度	令和2年度	令和3年度
収入	使用料等	使用料	0	0	0	0	0
		手数料	0	0	0	0	0
		その他収入	0	0	0	0	0
	小計		0	0	0	0	0
運営経費	建物維持管理費	光熱水費	1,319,502	1,451,520	1,466,222	1,409,770	1,850,821
		燃料費	0	0	29,982	17,869	45,580
		修繕料	413,229	183,816	164,540	135,051	160,600
		建物管理委託費	1,116,554	1,332,932	1,470,414	1,183,900	970,400
		使用料及び賃借料	2,769,197	2,596,138	2,016,758	2,017,154	2,017,154
		その他経費	406,482	378,732	196,173	101,039	136,005
	運営費	事業運営費	515,769,115	501,338,987	532,367,640	671,518,853	544,647,212
		人件費	181,631,409	185,805,643	184,989,586	182,697,459	182,041,768
	指定管理委託料	0	0	0	0	0	
	小計	703,425,488	693,087,768	722,701,315	859,081,095	731,869,540	
資本的経費	工事費	0	0	0	0	2,037,200	
	小計	0	0	0	0	2,037,200	
	減価償却費	3,145,969	3,145,969	3,145,969	3,145,969	-	
総コスト	合計	706,571,457	696,233,737	725,847,284	862,227,064	733,906,740	
	延床面積1㎡あたり (円/㎡)	1,138,199	1,121,547	1,169,250	1,388,941	1,182,233	

単位 (円)



施設コード		施設名称
大分類 06	保健・福祉施設	保健センター
中分類 02	保健施設	
細分類 01	保健施設	

所管部署
健康推進課（健康課）

No.93  
令和4年度

3.利用関連情報

■全体

利用対象制限の有無	有	利用対象	市内在住		
定休日	土・日・祝日・年末年始				
年度	平成29年度	平成30年度	平成31年度	令和2年度	令和3年度
1 年間運営日数	258	255	244	253	253
2 運営時間	8:30~17:15	8:30~17:15	8:30~17:15	8:30~17:15	8:30~17:15
3 年間利用者数(人)	12,910	13,609	13,954	11,220	9,815
4 1日当たり利用者数(人/日)	50	53	57	44	39
5 -	-	-	-	-	-
6 -	-	-	-	-	-
7 -	-	-	-	-	-
8 -	-	-	-	-	-
9 -	-	-	-	-	-

■個別

名称	平成29年度	平成30年度	平成31年度	令和2年度	令和3年度
-	面積 (㎡)	-	-	-	-
	年間利用件数(件)	-	-	-	-
	年間利用可能件数(件)	-	-	-	-
	稼働率(%)	-	-	-	-
-	面積 (㎡)	-	-	-	-
	年間利用件数(件)	-	-	-	-
	年間利用可能件数(件)	-	-	-	-
	稼働率(%)	-	-	-	-
-	面積 (㎡)	-	-	-	-
	年間利用件数(件)	-	-	-	-
	年間利用可能件数(件)	-	-	-	-
	稼働率(%)	-	-	-	-
-	面積 (㎡)	-	-	-	-
	年間利用件数(件)	-	-	-	-
	年間利用可能件数(件)	-	-	-	-
	稼働率(%)	-	-	-	-
-	面積 (㎡)	-	-	-	-
	年間利用件数(件)	-	-	-	-
	年間利用可能件数(件)	-	-	-	-
	稼働率(%)	-	-	-	-
-	面積 (㎡)	-	-	-	-
	年間利用件数(件)	-	-	-	-
	年間利用可能件数(件)	-	-	-	-
	稼働率(%)	-	-	-	-
-	面積 (㎡)	-	-	-	-
	年間利用件数(件)	-	-	-	-
	年間利用可能件数(件)	-	-	-	-
	稼働率(%)	-	-	-	-
-	面積 (㎡)	-	-	-	-
	年間利用件数(件)	-	-	-	-
	年間利用可能件数(件)	-	-	-	-
	稼働率(%)	-	-	-	-
-	面積 (㎡)	-	-	-	-
	年間利用件数(件)	-	-	-	-
	年間利用可能件数(件)	-	-	-	-
	稼働率(%)	-	-	-	-
-	面積 (㎡)	-	-	-	-
	年間利用件数(件)	-	-	-	-
	年間利用可能件数(件)	-	-	-	-
	稼働率(%)	-	-	-	-

施設コード		施設名称
大分類	06 保健・福祉施設	休日急患診療所
中分類	02 保健施設	
細分類	01 保健施設	

所管部署
健康推進課（健康課）

No.94  
令和4年度

1.施設関連情報

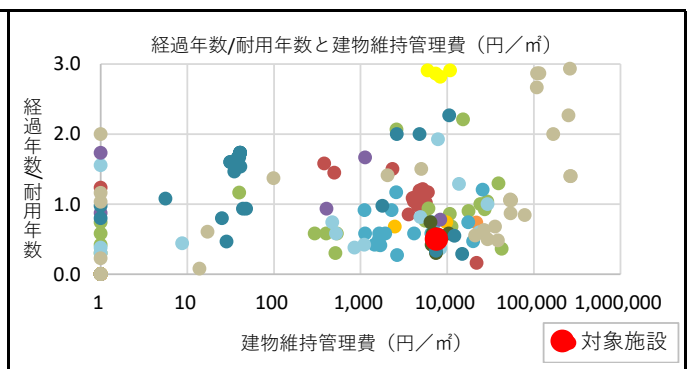
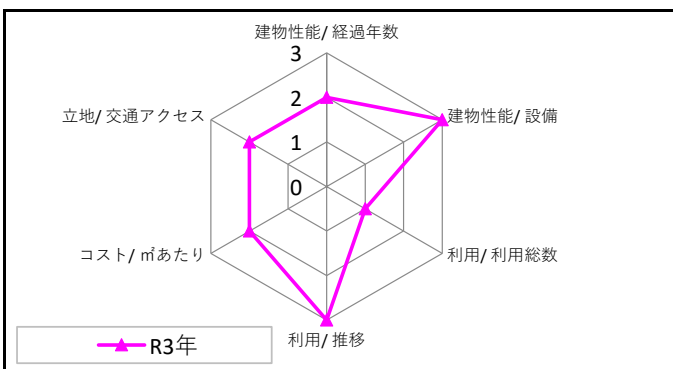
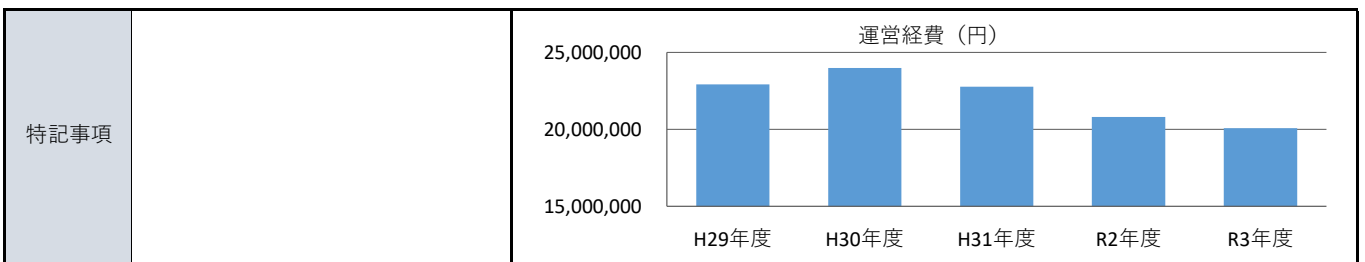
所在地	立野1-16-1			
財産区分	行政財産（公共用財産）			
設置根拠	東大和市休日急患診療所設置条例			
複合施設区分	単独	複合施設名	-	
運営方法	直営	地域防災計画	-	
土地	用途地域	第一種低層住居専用地域		
	建ぺい率	50%	容積率	100%
	敷地面積	275.76 m <sup>2</sup>	所有形態	市
	延床面積	264.18 m <sup>2</sup>	所有形態	市
建物	建築年度	2002(平成14)	更新時期	2040(令和22)
	経過年数	19	更新費用(億円)	0.8
	耐用年数	38	構造	S
	階層	地上2階	棟数	1
	行政財産の使用許可	有	アスベスト対策	対応不要
	バリアフリー		耐震性	
	だれでもトイレ	有	耐震基準	新耐震基準
	自動ドア	有	耐震診断	対応不要
	エレベーター	無	耐震改修	対応不要
	段差解消	有		
	点字ブロック	有		
	手摺り	有		



2.コスト関連情報

大区分	中区分	細区分	平成29年度	平成30年度	平成31年度	令和2年度	令和3年度
収入	使用料等	使用料	18,979,021	17,489,233	16,241,070	3,094,448	3,708,038
		手数料	0	0	0	0	0
		その他収入	50,810	47,600	0	8,470	11,550
	小計		19,029,831	17,536,833	16,241,070	3,102,918	3,719,588
運営経費	建物維持管理費	光熱水費	714,533	747,473	757,516	740,616	805,950
		燃料費	0	0	0	0	0
		修繕料	118,800	116,640	28,600	80,410	193,897
		建物管理委託費	630,288	630,288	590,400	772,079	792,663
		使用料及び賃借料	56,665	56,665	0	0	0
		その他経費	1,129,025	1,015,614	749,222	1,132,129	189,468
	運営費	事業運営費	6,492,395	15,711,430	15,351,126	17,240,686	17,267,734
		人件費	13,788,784	5,706,286	5,294,786	838,000	825,000
	指定管理委託料	0	0	0	0	0	
	小計		22,930,490	23,984,396	22,771,650	20,803,920	20,074,712
資本的経費	工事費	0	0	0	0	253,000	
	小計	0	0	0	0	253,000	
	減価償却費	1,876,770	1,876,770	1,876,770	1,876,770	-	
総コスト	合計		24,807,260	25,861,166	24,648,420	22,680,690	20,327,712
	延床面積1m <sup>2</sup> あたり (円/m <sup>2</sup> )		93,903	97,892	93,302	85,853	76,946

単位 (円)



施設コード		施設名称
大分類	06 保健・福祉施設	休日急患診療所
中分類	02 保健施設	
細分類	01 保健施設	

所管部署
健康推進課（健康課）

**No.94**  
令和4年度

3.利用関連情報

■全体

利用対象制限の有無	無	利用対象	-		
定休日	【日・祝日・年末年始】以外				
年度	平成29年度	平成30年度	平成31年度	令和2年度	令和3年度
1 年間運営日数	72	73	76	72	72
2 運営時間	10:00~16:00	10:00~16:00	10:00~16:00	10:00~16:00	10:00~16:00
3 年間利用者数(人)	2,018	1,788	1,692	358	432
4 1日当たり利用者数(人/日)	28	24	22	5	6
5 -	-	-	-	-	-
6 -	-	-	-	-	-
7 -	-	-	-	-	-
8 -	-	-	-	-	-
9 -	-	-	-	-	-

■個別

名称	平成29年度	平成30年度	平成31年度	令和2年度	令和3年度
-	面積 (㎡)	-	-	-	-
	年間利用件数(件)	-	-	-	-
	年間利用可能件数(件)	-	-	-	-
	稼働率(%)	-	-	-	-
-	面積 (㎡)	-	-	-	-
	年間利用件数(件)	-	-	-	-
	年間利用可能件数(件)	-	-	-	-
	稼働率(%)	-	-	-	-
-	面積 (㎡)	-	-	-	-
	年間利用件数(件)	-	-	-	-
	年間利用可能件数(件)	-	-	-	-
	稼働率(%)	-	-	-	-
-	面積 (㎡)	-	-	-	-
	年間利用件数(件)	-	-	-	-
	年間利用可能件数(件)	-	-	-	-
	稼働率(%)	-	-	-	-
-	面積 (㎡)	-	-	-	-
	年間利用件数(件)	-	-	-	-
	年間利用可能件数(件)	-	-	-	-
	稼働率(%)	-	-	-	-
-	面積 (㎡)	-	-	-	-
	年間利用件数(件)	-	-	-	-
	年間利用可能件数(件)	-	-	-	-
	稼働率(%)	-	-	-	-
-	面積 (㎡)	-	-	-	-
	年間利用件数(件)	-	-	-	-
	年間利用可能件数(件)	-	-	-	-
	稼働率(%)	-	-	-	-
-	面積 (㎡)	-	-	-	-
	年間利用件数(件)	-	-	-	-
	年間利用可能件数(件)	-	-	-	-
	稼働率(%)	-	-	-	-
-	面積 (㎡)	-	-	-	-
	年間利用件数(件)	-	-	-	-
	年間利用可能件数(件)	-	-	-	-
	稼働率(%)	-	-	-	-
-	面積 (㎡)	-	-	-	-
	年間利用件数(件)	-	-	-	-
	年間利用可能件数(件)	-	-	-	-
	稼働率(%)	-	-	-	-