

施設コード		施設名称
大分類	05 子育て支援施設	学童保育所桜が丘クラブ
中分類	02 児童施設	
細分類	02 学童保育所	

所管部署
青少年課

No.78
令和3年度

1.施設関連情報

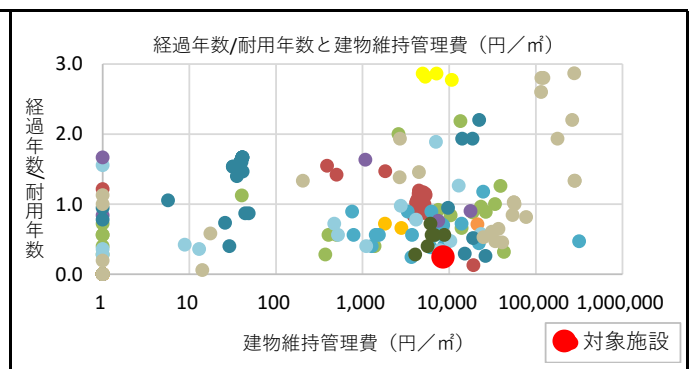
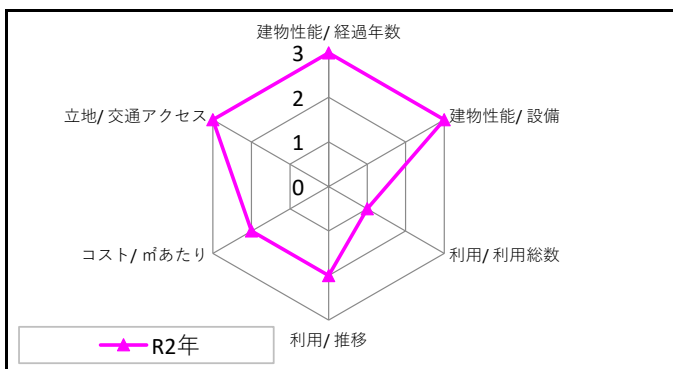
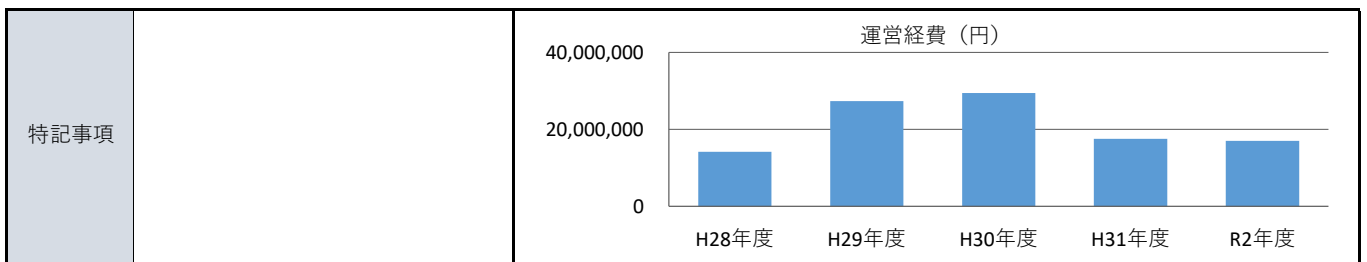
所在地	桜が丘2-222-11			
財産区分	行政財産（公共用財産）			
設置根拠	東大和市立学童保育所条例			
複合施設区分	単独	複合施設名	-	
運営方法	直営	地域防災計画	-	
土地	用途地域	工業地域		
	建ぺい率	60%	容積率	200%
	敷地面積	331.36 m ²	所有形態	市
	延床面積	118.70 m ²	所有形態	市
建物	建築年度	2012(平成24)	更新時期	2045(令和27)
	経過年数	8	更新費用(億円)	0.4
	耐用年数	33	構造	S
	階層	地上1階	棟数	1
	行政財産の使用許可	無	アスベスト対策	対応済
	バリアフリー		耐震性	
	だれでもトイレ	有	耐震基準	新耐震基準
	自動ドア	有	耐震診断	対応不要
	エレベーター	無	耐震改修	対応不要
	段差解消	有		
	点字ブロック	有		
	手摺り	無		



2.コスト関連情報

大区分	中区分	細区分	平成28年度	平成29年度	平成30年度	平成31年度	令和2年度
収入	使用料等	使用料	3,235,522	3,250,454	3,179,350	3,046,015	2,520,041
		手数料	0	0	0	0	0
		その他収入	1,170,136	1,163,317	1,118,273	1,046,340	860,291
	小計		4,405,658	4,413,771	4,297,623	4,092,355	3,380,332
運営経費	建物維持管理費	光熱水費	353,926	432,977	446,000	2,531,764	469,432
		燃料費	0	0	0	0	0
		修繕料	139,514	0	0	60,480	0
		建物管理委託費	291,970	0	32,400	70,517	70,516
		使用料及び賃借料	49,248	49,248	49,248	30,084	0
		その他経費	295,203	1,908,342	1,512,124	1,402,600	470,092
	運営費	事業運営費	2,475,486	14,014,065	15,826,416	1,332,343	15,999,666
		人件費	10,570,669	10,958,875	11,590,915	12,077,299	0
	指定管理委託料	0	0	0	0	0	
	小計	14,176,016	27,363,507	29,457,103	17,505,087	17,009,706	
資本的経費	工事費	0	0	0	0	0	
	小計	0	0	0	0	0	
	減価償却費	1,111,950	1,111,950	1,111,950	1,111,950	-	
総コスト	合計		15,287,966	28,475,457	30,569,053	18,617,037	17,009,706
	延床面積1㎡あたり (円/㎡)		128,795	239,894	257,532	156,841	143,300

単位 (円)



施設コード		施設名称
大分類	05 子育て支援施設	学童保育所桜が丘クラブ
中分類	02 児童施設	
細分類	02 学童保育所	

所管部署
青少年課

No.78
令和3年度

3.利用関連情報

■全体

利用対象制限の有無		有	利用対象	市内在住		
定休日		日・祝日・年末年始				
年度		平成28年度	平成29年度	平成30年度	平成31年度	令和2年度
1	年間運営日数	293	294	292	290	290
2	運営時間	8:00~19:00	8:00~19:00	8:00~19:00	8:00~19:00	8:00~19:00
3	在籍児童数(人)	68	77	72	73	71
4	入園定数(人)	72	77	72	73	72
5	-	-	-	-	-	-
6	-	-	-	-	-	-
7	入園率(%)	94%	100%	100%	100%	99%
8	-	-	-	-	-	-
9	-	-	-	-	-	-

■個別

名称		平成28年度	平成29年度	平成30年度	平成31年度	令和2年度
-	面積 (㎡)	-	-	-	-	-
	年間利用件数(件)	-	-	-	-	-
	年間利用可能件数(件)	-	-	-	-	-
	稼働率(%)	-	-	-	-	-
-	面積 (㎡)	-	-	-	-	-
	年間利用件数(件)	-	-	-	-	-
	年間利用可能件数(件)	-	-	-	-	-
	稼働率(%)	-	-	-	-	-
-	面積 (㎡)	-	-	-	-	-
	年間利用件数(件)	-	-	-	-	-
	年間利用可能件数(件)	-	-	-	-	-
	稼働率(%)	-	-	-	-	-
-	面積 (㎡)	-	-	-	-	-
	年間利用件数(件)	-	-	-	-	-
	年間利用可能件数(件)	-	-	-	-	-
	稼働率(%)	-	-	-	-	-
-	面積 (㎡)	-	-	-	-	-
	年間利用件数(件)	-	-	-	-	-
	年間利用可能件数(件)	-	-	-	-	-
	稼働率(%)	-	-	-	-	-
-	面積 (㎡)	-	-	-	-	-
	年間利用件数(件)	-	-	-	-	-
	年間利用可能件数(件)	-	-	-	-	-
	稼働率(%)	-	-	-	-	-
-	面積 (㎡)	-	-	-	-	-
	年間利用件数(件)	-	-	-	-	-
	年間利用可能件数(件)	-	-	-	-	-
	稼働率(%)	-	-	-	-	-
-	面積 (㎡)	-	-	-	-	-
	年間利用件数(件)	-	-	-	-	-
	年間利用可能件数(件)	-	-	-	-	-
	稼働率(%)	-	-	-	-	-
-	面積 (㎡)	-	-	-	-	-
	年間利用件数(件)	-	-	-	-	-
	年間利用可能件数(件)	-	-	-	-	-
	稼働率(%)	-	-	-	-	-

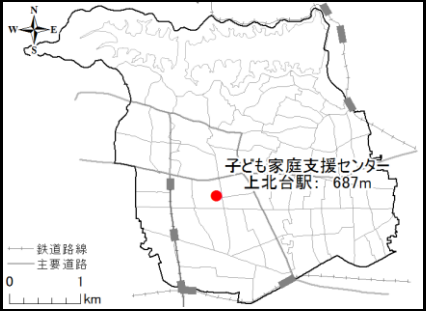
施設コード		施設名称
大分類	05 子育て支援施設	子ども家庭支援センター
中分類	03 その他子育て支援施設	
細分類	01 その他子育て支援施設	

所管部署
子育て支援課

No.79
令和3年度

1.施設関連情報

所在地	立野1-16-1			
財産区分	行政財産（公共用財産）			
設置根拠	東大和市子ども家庭支援センター条例			
複合施設区分	単独	複合施設名	-	
運営方法	直営	地域防災計画	-	
土地	用途地域	第一種低層住居専用地域		
	建ぺい率	50%	容積率	100%
	敷地面積	2,121.80 m ²	所有形態	市
	延床面積	449.01 m ²	所有形態	市
建物	建築年度	1985(昭和60)	更新時期	2035(令和17)
	経過年数	35	更新費用(億円)	0.6
	耐用年数	50	構造	RC
	階層	地上2階	棟数	1
	行政財産の使用許可	無	アスベスト対策	対応不要
	バリアフリー		耐震性	
	だれでもトイレ	有	耐震基準	新耐震基準
	自動ドア	有	耐震診断	対応不要
	エレベーター	無	耐震改修	対応不要
	段差解消	有		
	点字ブロック	無		
	手摺り	無		

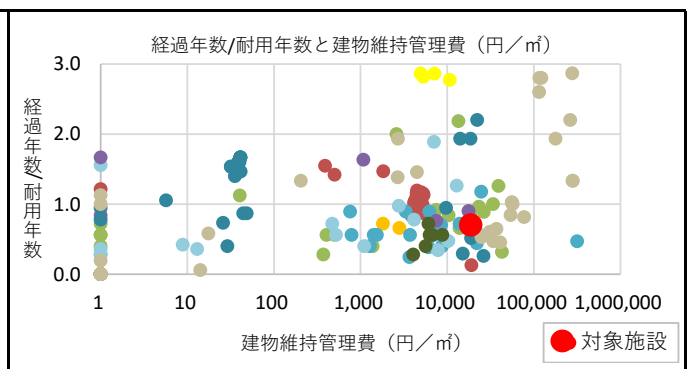
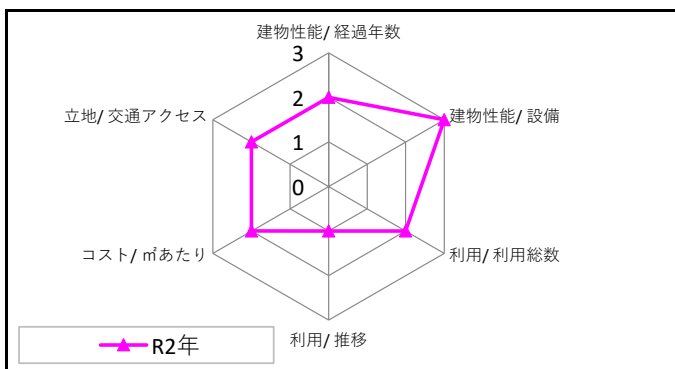
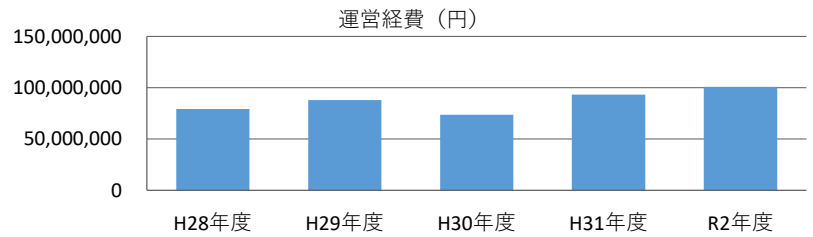


2.コスト関連情報

大区分	中区分	細区分	平成28年度	平成29年度	平成30年度	平成31年度	令和2年度
収入	使用料等	使用料	0	0	0	0	0
		手数料	0	0	0	0	0
		その他収入	6,126,000	5,954,300	6,123,600	5,880,000	6,981,198
小計			6,126,000	5,954,300	6,123,600	5,880,000	6,981,198
運営経費	建物維持管理費	光熱水費	1,343,575	1,330,714	1,375,932	1,152,759	1,343,967
		燃料費	0	27,000	30,000	20,973	14,971
		修繕料	334,724	494,532	334,908	380,340	792,000
		建物管理委託費	2,205,436	2,375,909	2,305,159	6,108,348	2,126,900
		使用料及び賃借料	0	229,106	226,436	336,833	250,651
		その他経費	1,614,725	1,432,669	1,261,798	1,116,883	3,862,894
	運営費	事業運営費	5,834,003	14,981,997	0	19,650,603	21,099,508
		人件費	67,970,641	67,187,070	67,973,652	64,404,044	71,399,335
	指定管理委託料		0	0	0	0	0
	小計			79,303,104	88,058,997	73,507,885	93,170,783
資本的経費	工事費		2,916,000	619,272	410,810	0	0
	小計			2,916,000	619,272	410,810	0
減価償却費			912,390	912,390	912,390	912,390	-
総コスト	合計		83,131,494	89,590,659	74,831,085	94,083,173	100,890,226
	延床面積1㎡あたり(円/㎡)		185,144	199,529	166,658	209,535	224,695

単位(円)

特記事項
令和2年度は東京都の新型コロナウイルス感染症緊急包括支援交付金(10/10補助)の交付を受けて、9月補正で3,500,000円を計上している。この補助金3,500,000円のうち、備品に683,100円と消耗品に2,027,361円の合計2,710,461円を活用



施設コード		施設名称
大分類	05	子育て支援施設
中分類	03	その他子育て支援施設
細分類	01	その他子育て支援施設

所管部署
子育て支援課

No.79

令和3年度

3.利用関連情報

■全体

利用対象制限の有無		有	利用対象	市内在住(年齢制限有)		
定休日		日・祝日・年末年始				
年度		平成28年度	平成29年度	平成30年度	平成31年度	令和2年度
1	年間運営日数	293	288	290	287	289
2	運営時間	8:30~17:15	8:30~17:15	8:30~17:15	8:30~17:15	8:30~17:15
3	年間利用者数(人)	6,498	6,919	7,965	7,980	5,707
4	1日当たり利用者数(人/日)	22	24	27	28	20
5	-	-	-	-	-	-
6	-	-	-	-	-	-
7	-	-	-	-	-	-
8	-	-	-	-	-	-
9	-	-	-	-	-	-

■個別

名称		平成28年度	平成29年度	平成30年度	平成31年度	令和2年度
-	面積 (㎡)	-	-	-	-	-
	年間利用件数(件)	-	-	-	-	-
	年間利用可能件数(件)	-	-	-	-	-
	稼働率(%)	-	-	-	-	-
-	面積 (㎡)	-	-	-	-	-
	年間利用件数(件)	-	-	-	-	-
	年間利用可能件数(件)	-	-	-	-	-
	稼働率(%)	-	-	-	-	-
-	面積 (㎡)	-	-	-	-	-
	年間利用件数(件)	-	-	-	-	-
	年間利用可能件数(件)	-	-	-	-	-
	稼働率(%)	-	-	-	-	-
-	面積 (㎡)	-	-	-	-	-
	年間利用件数(件)	-	-	-	-	-
	年間利用可能件数(件)	-	-	-	-	-
	稼働率(%)	-	-	-	-	-
-	面積 (㎡)	-	-	-	-	-
	年間利用件数(件)	-	-	-	-	-
	年間利用可能件数(件)	-	-	-	-	-
	稼働率(%)	-	-	-	-	-
-	面積 (㎡)	-	-	-	-	-
	年間利用件数(件)	-	-	-	-	-
	年間利用可能件数(件)	-	-	-	-	-
	稼働率(%)	-	-	-	-	-
-	面積 (㎡)	-	-	-	-	-
	年間利用件数(件)	-	-	-	-	-
	年間利用可能件数(件)	-	-	-	-	-
	稼働率(%)	-	-	-	-	-
-	面積 (㎡)	-	-	-	-	-
	年間利用件数(件)	-	-	-	-	-
	年間利用可能件数(件)	-	-	-	-	-
	稼働率(%)	-	-	-	-	-
-	面積 (㎡)	-	-	-	-	-
	年間利用件数(件)	-	-	-	-	-
	年間利用可能件数(件)	-	-	-	-	-
	稼働率(%)	-	-	-	-	-

施設コード			施設名称
大分類	06	保健・福祉施設	老人福祉センター（奈良橋市民センター内）
中分類	01	高齢者施設	
細分類	01	老人福祉館	

所管部署
地域振興課（市民生活課）

No.80
令和3年度

1.施設関連情報

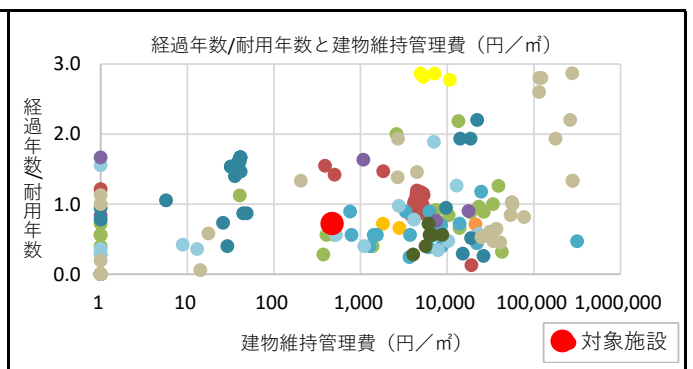
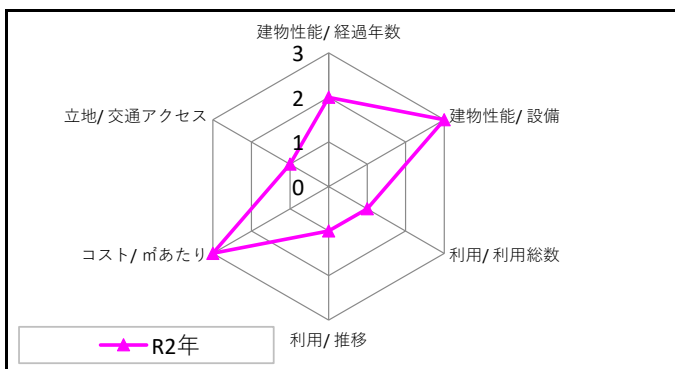
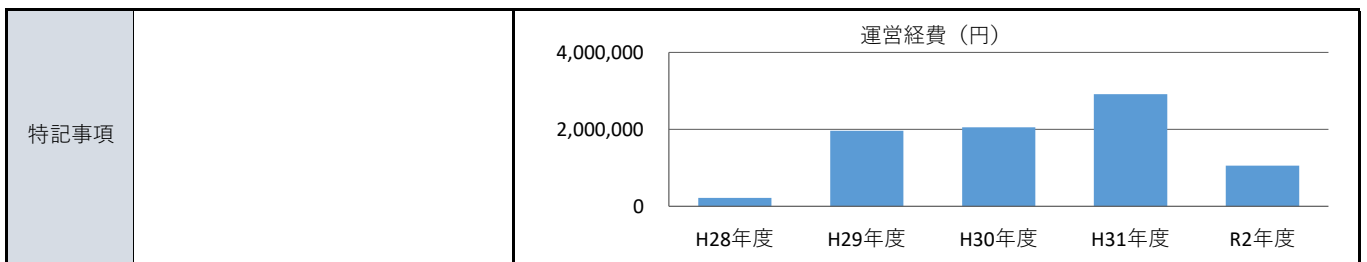
所在地	奈良橋4-600			
財産区分	行政財産（公共用財産）			
設置根拠	東大和市立老人福祉施設条例			
複合施設区分	複合	複合施設名	奈良橋市民センター	
運営方法	直営	地域防災計画	-	
土地	用途地域	近隣商業地域 他		
	建ぺい率	80%	容積率	200%
	敷地面積	- m ²	所有形態	-
	延床面積	621.61 m ²	所有形態	市
建物	建築年度	1984(昭和59)	更新時期	2034(令和16)
	経過年数	36	更新費用(億円)	市民センターを含む
	耐用年数	50	構造	RC,LGS
	階層	地上3階	棟数	0
	行政財産の使用許可	-	アスベスト対策	対応済
	バリアフリー		耐震性	
	だれでもトイレ	有	耐震基準	新耐震基準
	自動ドア	有	耐震診断	対応不要
	エレベーター	有	耐震改修	対応不要
	段差解消	有		
	点字ブロック	有		
	手摺り	有		



2.コスト関連情報

大区分	中区分	細区分	平成28年度	平成29年度	平成30年度	平成31年度	令和2年度
収入	使用料等	使用料	800	0	0	0	3,200
		手数料	0	0	0	0	0
		その他収入	0	0	0	0	0
	小計		800	0	0	0	3,200
運営経費	建物維持管理費	光熱水費	0	0	0	0	0
		燃料費	0	0	0	0	0
		修繕料	0	0	0	0	0
		建物管理委託費	197,856	217,080	219,888	291,600	291,600
		使用料及び賃借料	0	0	0	0	0
		その他経費	0	0	93,052	0	0
	運営費	事業運営費	20,182	28,953	0	0	0
		人件費	0	1,717,154	1,741,135	2,621,507	766,760
		指定管理委託料	0	0	0	0	0
		小計	218,038	1,963,187	2,054,075	2,913,107	1,058,360
資本的経費	工事費	0	0	0	0	0	
	小計	0	0	0	0	0	
	減価償却費	0	0	0	-	-	
総コスト	合計		218,038	1,963,187	2,054,075	2,913,107	1,058,360
	延床面積1m ² あたり (円/m ²)		351	3,158	3,304	4,686	1,703

単位 (円)



施設コード			施設名称		
大分類	06	保健・福祉施設	老人福祉センター（奈良橋市民センター内）		
中分類	01	高齢者施設			
細分類	01	老人福祉館			

所管部署
地域振興課（市民生活課）

No.80
令和3年度

3.利用関連情報

■全体

利用対象制限の有無	有	利用対象	60歳以上の市民及びその団体			
定休日	月・祝日・12月28日・年末年始					
年度	平成28年度	平成29年度	平成30年度	平成31年度	令和2年度	
1 年間運営日数	296	296	298	271	219	
2 運営時間	9:00～22:00	9:00～22:00	9:00～22:00	9:00～22:00	9:00～22:00	
3 利用団体数(団体)	574	530	520	507	320	
4 団体利用者数(人)	7,483	7,106	7,573	7,063	3,002	
5 個人利用者数(人)	7,483	2,153	1,976	1,338	0	
6 -	-	-	-	-	-	
7 -	-	-	-	-	-	
8 風呂利用者数(人)	1,605	1,628	1,449	1,017	0	
9 風呂可能利用日数(日)	97	100	98	72	0	

■個別

名称	平成28年度	平成29年度	平成30年度	平成31年度	令和2年度	
教養娯楽室	面積 (㎡)	93.17	93.17	93.17	93	93
	年間利用件数(件)	394	352	342	325	211
	年間利用可能件数(件)	888	888	894	813	657
	稼働率(%)	44%	40%	38%	40%	32%
図書室	面積 (㎡)	54	54	54	54	54
	年間利用件数(件)	180	178	178	182	109
	年間利用可能件数(件)	888	888	894	813	657
	稼働率(%)	20%	20%	20%	22%	17%
風呂	面積 (㎡)	60.84	60.84	60.84	60.84	60.84
	年間利用件数(件)	-	-	-	-	-
	年間利用可能件数(件)	-	-	-	-	-
	稼働率(%)	-	-	-	-	-
-	面積 (㎡)	-	-	-	-	-
	年間利用件数(件)	-	-	-	-	-
	年間利用可能件数(件)	-	-	-	-	-
	稼働率(%)	-	-	-	-	-
-	面積 (㎡)	-	-	-	-	-
	年間利用件数(件)	-	-	-	-	-
	年間利用可能件数(件)	-	-	-	-	-
	稼働率(%)	-	-	-	-	-
-	面積 (㎡)	-	-	-	-	-
	年間利用件数(件)	-	-	-	-	-
	年間利用可能件数(件)	-	-	-	-	-
	稼働率(%)	-	-	-	-	-
-	面積 (㎡)	-	-	-	-	-
	年間利用件数(件)	-	-	-	-	-
	年間利用可能件数(件)	-	-	-	-	-
	稼働率(%)	-	-	-	-	-
-	面積 (㎡)	-	-	-	-	-
	年間利用件数(件)	-	-	-	-	-
	年間利用可能件数(件)	-	-	-	-	-
	稼働率(%)	-	-	-	-	-
-	面積 (㎡)	-	-	-	-	-
	年間利用件数(件)	-	-	-	-	-
	年間利用可能件数(件)	-	-	-	-	-
	稼働率(%)	-	-	-	-	-
-	面積 (㎡)	-	-	-	-	-
	年間利用件数(件)	-	-	-	-	-
	年間利用可能件数(件)	-	-	-	-	-
	稼働率(%)	-	-	-	-	-

施設コード			施設名称
大分類	06	保健・福祉施設	南街老人福祉館
中分類	01	高齢者施設	
細分類	01	老人福祉館	

所管部署
地域振興課（市民生活課）

No.81
令和3年度

1.施設関連情報

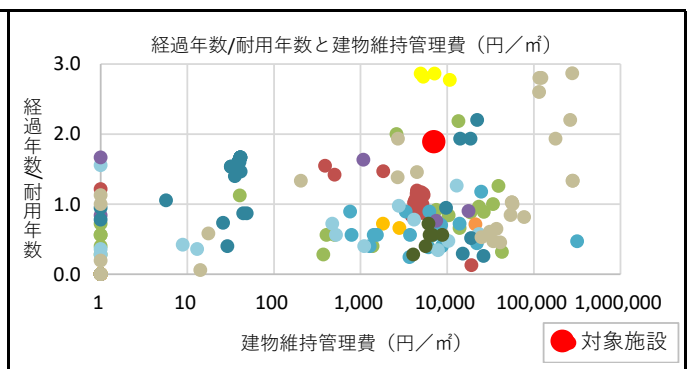
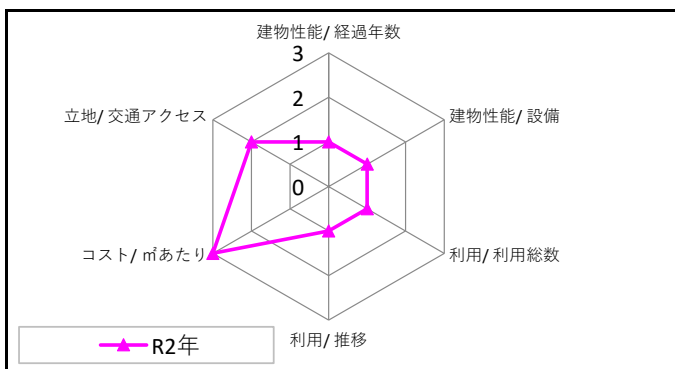
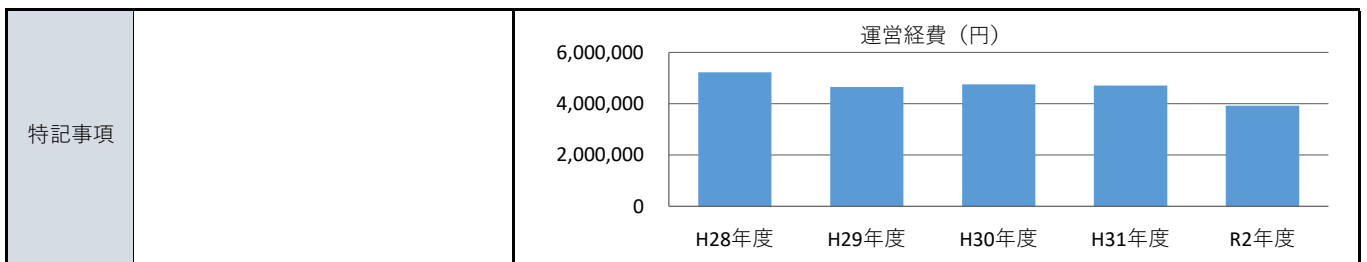
所在地	南街6-30-1			
財産区分	行政財産（公共用財産）			
設置根拠	東大和市立老人福祉施設条例			
複合施設区分	単独	複合施設名	-	
運営方法	直営	地域防災計画	-	
土地	用途地域	第一種低層住居専用地域		
	建ぺい率	50%	容積率	100%
	敷地面積	503.27 m ²	所有形態	市
	延床面積	245.27 m ²	所有形態	市
建物	建築年度	1969(昭和44)	更新時期	1996(平成8)
	経過年数	51	更新費用(億円)	0.4
	耐用年数	27	構造	LGS
	階層	地上1階	棟数	1
	行政財産の使用許可	無	アスベスト対策	対応済
	バリアフリー		耐震性	
	だれでもトイレ	無	耐震基準	旧耐震基準
	自動ドア	有	耐震診断	未実施
	エレベーター	無	耐震改修	未実施
	段差解消	有		
	点字ブロック	有		
	手摺り	有		



2.コスト関連情報

大区分	中区分	細区分	平成28年度	平成29年度	平成30年度	平成31年度	令和2年度
収入	使用料等	使用料	0	0	0	0	0
		手数料	0	0	0	0	0
		その他収入	240	160	130	120	100
	小計		240	160	130	120	100
運営経費	建物維持管理費	光熱水費	772,362	765,938	767,244	752,971	286,616
		燃料費	10,593	8,553	6,608	3,128	2,653
		修繕料	239,848	190,328	186,300	135,935	149,237
		建物管理委託費	929,181	451,588	450,832	1,525,198	1,181,454
		使用料及び賃借料	0	0	0	0	0
		その他経費	4,353	4,469	46,099	136,470	107,846
	運営費	事業運営費	1,382,263	1,288,299	1,298,838	95,459	105,677
		人件費	1,891,220	1,942,953	2,002,197	2,059,353	2,084,698
	指定管理委託料	0	0	0	0	0	
	小計	5,229,820	4,652,128	4,758,118	4,708,514	3,918,181	
資本的経費	工事費	213,840	929,880	0	0	0	
	小計	213,840	929,880	0	0	0	
	減価償却費	0	0	0	62,301	-	
総コスト	合計	5,443,660	5,582,008	4,758,118	4,770,815	3,918,181	
	延床面積1m ² あたり (円/m ²)	22,195	22,759	19,400	19,451	15,975	

単位 (円)



施設コード			施設名称
大分類	06	保健・福祉施設	南街老人福祉館
中分類	01	高齢者施設	
細分類	01	老人福祉館	

所管部署
地域振興課（市民生活課）

No.81

令和3年度

3.利用関連情報

■全体

利用対象制限の有無	有	利用対象	60歳以上の市民及びその団体			
定休日	月・祝日・12月28日・年末年始					
年度	平成28年度	平成29年度	平成30年度	平成31年度	令和2年度	
1 年間運営日数	297	296	298	273	223	
2 運営時間	9:00～22:00	9:00～22:00	9:00～22:00	9:00～22:00	9:00～22:00	
3 利用団体数(団体)	420	407	409	345	269	
4 団体利用者数(人)	5,009	4,595	5,188	4,223	4,233	
5 個人利用者数(人)	5,183	4,963	4,499	2,920	0	
6 -	-	-	-	-	-	
7 -	-	-	-	-	-	
8 風呂利用者数(人)	1,749	1,546	1,674	1,533	0	
9 風呂可能利用日数(日)	99	97	98	92	0	

■個別

名称	平成28年度	平成29年度	平成30年度	平成31年度	令和2年度	
教養娯楽室	面積 (㎡)	77.04	77.04	77.04	77	77
	年間利用件数(件)	420	407	409	345	269
	年間利用可能件数(件)	897	888	894	819	669
	稼働率(%)	47%	46%	46%	42%	40%
風呂	面積 (㎡)	29.15	29.15	29.15	29.15	29.15
	年間利用件数(件)	-	-	-	-	-
	年間利用可能件数(件)	-	-	-	-	-
	稼働率(%)	-	-	-	-	-
-	面積 (㎡)	-	-	-	-	-
	年間利用件数(件)	-	-	-	-	-
	年間利用可能件数(件)	-	-	-	-	-
	稼働率(%)	-	-	-	-	-
-	面積 (㎡)	-	-	-	-	-
	年間利用件数(件)	-	-	-	-	-
	年間利用可能件数(件)	-	-	-	-	-
	稼働率(%)	-	-	-	-	-
-	面積 (㎡)	-	-	-	-	-
	年間利用件数(件)	-	-	-	-	-
	年間利用可能件数(件)	-	-	-	-	-
	稼働率(%)	-	-	-	-	-
-	面積 (㎡)	-	-	-	-	-
	年間利用件数(件)	-	-	-	-	-
	年間利用可能件数(件)	-	-	-	-	-
	稼働率(%)	-	-	-	-	-
-	面積 (㎡)	-	-	-	-	-
	年間利用件数(件)	-	-	-	-	-
	年間利用可能件数(件)	-	-	-	-	-
	稼働率(%)	-	-	-	-	-
-	面積 (㎡)	-	-	-	-	-
	年間利用件数(件)	-	-	-	-	-
	年間利用可能件数(件)	-	-	-	-	-
	稼働率(%)	-	-	-	-	-
-	面積 (㎡)	-	-	-	-	-
	年間利用件数(件)	-	-	-	-	-
	年間利用可能件数(件)	-	-	-	-	-
	稼働率(%)	-	-	-	-	-

施設コード			施設名称
大分類	06	保健・福祉施設	上北台老人福祉館（上北台市民センター内）
中分類	01	高齢者施設	
細分類	01	老人福祉館	

所管部署
地域振興課（市民生活課）

No.82
令和3年度

1.施設関連情報

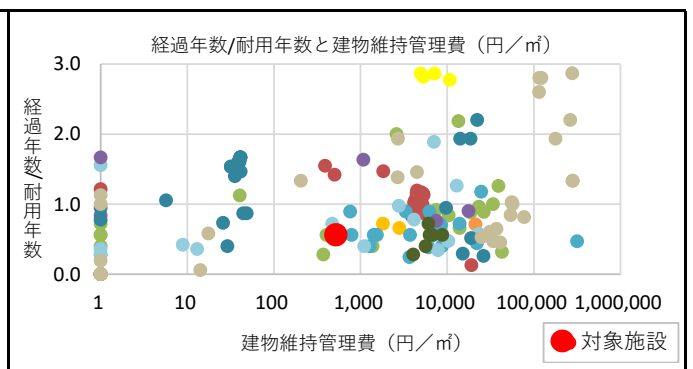
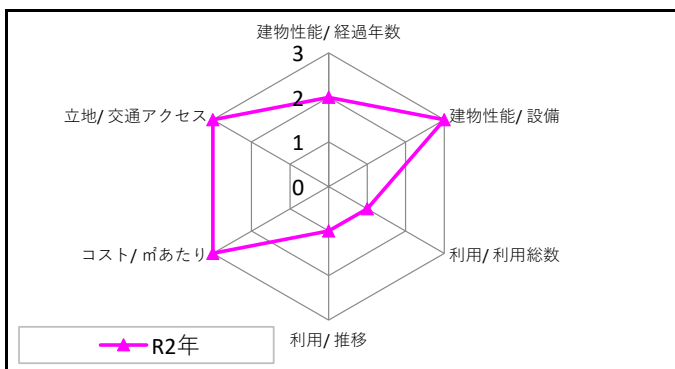
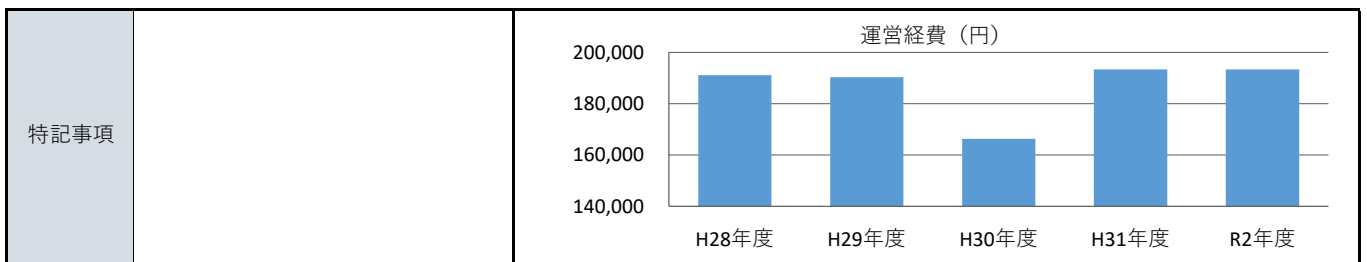
所在地	上北台2-865-9			
財産区分	行政財産（公共用財産）			
設置根拠	東大和市立老人福祉施設条例			
複合施設区分	複合	複合施設名	上北台市民センター	
運営方法	直営	地域防災計画	-	
土地	用途地域	第二種中高層住居専用地域 他		
	建ぺい率	60%	容積率 200%	
建物	敷地面積	- m ²	所有形態 -	
	延床面積	372.82 m ²	所有形態 市	
	建築年度	1992(平成4)	更新時期 2042(令和24)	
	経過年数	28	更新費用(億円) 市民センターに含む	
	耐用年数	50	構造 RC	
	階層	地上3階	棟数 0	
	行政財産の使用許可	-	アスベスト対策 対応済	
	バリアフリー		耐震性	
	だれでもトイレ	有	耐震基準	新耐震基準
	自動ドア	有	耐震診断	対応不要
	エレベーター	有	耐震改修	対応不要
	段差解消	有		
点字ブロック	有			
手摺り	有			



2.コスト関連情報

大区分	中区分	細区分	平成28年度	平成29年度	平成30年度	平成31年度	令和2年度
収入	使用料等	使用料	0	0	0	0	0
		手数料	0	0	0	0	0
		その他収入	0	0	0	0	0
	小計		0	0	0	0	0
運営経費	建物維持管理費	光熱水費	0	0	0	0	0
		燃料費	0	0	0	0	0
		修繕料	0	0	0	0	0
		建物管理委託費	164,160	164,160	166,320	193,400	193,400
		使用料及び賃借料	0	0	0	0	0
		その他経費	0	0	0	0	0
	運営費	事業運営費	26,938	26,160	0	0	0
		人件費	0	0	0	0	0
	指定管理委託料	0	0	0	0	0	
	小計	191,098	190,320	166,320	193,400	193,400	
資本的経費	工事費	0	0	0	0	0	
	小計	0	0	0	0	0	
	減価償却費	0	0	0	-	-	
総コスト	合計		191,098	190,320	166,320	193,400	193,400
	延床面積1㎡あたり (円/㎡)		513	510	446	519	519

単位 (円)



施設コード			施設名称
大分類	06	保健・福祉施設	上北台老人福祉館（上北台市民センター内）
中分類	01	高齢者施設	
細分類	01	老人福祉館	

所管部署
地域振興課（市民生活課）

No.82
令和3年度

3.利用関連情報

■全体

利用対象制限の有無	有	利用対象	60歳以上の市民及びその団体			
定休日	月・祝日・12月28日・年末年始					
年度	平成28年度	平成29年度	平成30年度	平成31年度	令和2年度	
1 年間運営日数	294	295	298	271	223	
2 運営時間	9:00～22:00	9:00～22:00	9:00～22:00	9:00～22:00	9:00～22:00	
3 利用団体数(団体)	340	297	317	327	174	
4 団体利用者数(人)	5,474	3,454	4,857	5,224	866	
5 個人利用者数(人)	2,255	2,100	2,096	1,721	0	
6 -	-	-	-	-	-	
7 -	-	-	-	-	-	
8 風呂利用者数(人)	2,082	1,977	1,921	1,594	0	
9 風呂可能利用日数(日)	99	97	100	92	0	

■個別

名称	平成28年度	平成29年度	平成30年度	平成31年度	令和2年度	
教養娯楽室	面積 (㎡)	97.5	97.5	97.5	98	98
	年間利用件数(件)	313	274	289	299	172
	年間利用可能件数(件)	882	885	894	813	669
	稼働率(%)	35%	31%	32%	37%	26%
集会室	面積 (㎡)	47	47	47	47	47
	年間利用件数(件)	27	23	28	28	2
	年間利用可能件数(件)	882	885	894	813	669
	稼働率(%)	3%	3%	3%	3%	0%
風呂	面積 (㎡)	29.44	29.44	29.44	29.44	29.44
	年間利用件数(件)	-	-	-	-	-
	年間利用可能件数(件)	-	-	-	-	-
	稼働率(%)	-	-	-	-	-
-	面積 (㎡)	-	-	-	-	-
	年間利用件数(件)	-	-	-	-	-
	年間利用可能件数(件)	-	-	-	-	-
	稼働率(%)	-	-	-	-	-
-	面積 (㎡)	-	-	-	-	-
	年間利用件数(件)	-	-	-	-	-
	年間利用可能件数(件)	-	-	-	-	-
	稼働率(%)	-	-	-	-	-
-	面積 (㎡)	-	-	-	-	-
	年間利用件数(件)	-	-	-	-	-
	年間利用可能件数(件)	-	-	-	-	-
	稼働率(%)	-	-	-	-	-
-	面積 (㎡)	-	-	-	-	-
	年間利用件数(件)	-	-	-	-	-
	年間利用可能件数(件)	-	-	-	-	-
	稼働率(%)	-	-	-	-	-
-	面積 (㎡)	-	-	-	-	-
	年間利用件数(件)	-	-	-	-	-
	年間利用可能件数(件)	-	-	-	-	-
	稼働率(%)	-	-	-	-	-
-	面積 (㎡)	-	-	-	-	-
	年間利用件数(件)	-	-	-	-	-
	年間利用可能件数(件)	-	-	-	-	-
	稼働率(%)	-	-	-	-	-
-	面積 (㎡)	-	-	-	-	-
	年間利用件数(件)	-	-	-	-	-
	年間利用可能件数(件)	-	-	-	-	-
	稼働率(%)	-	-	-	-	-

施設コード			施設名称
大分類	06	保健・福祉施設	向原老人福祉館（向原市民センター内）
中分類	01	高齢者施設	
細分類	01	老人福祉館	

所管部署
地域振興課（市民生活課）

No.83
令和3年度

1.施設関連情報

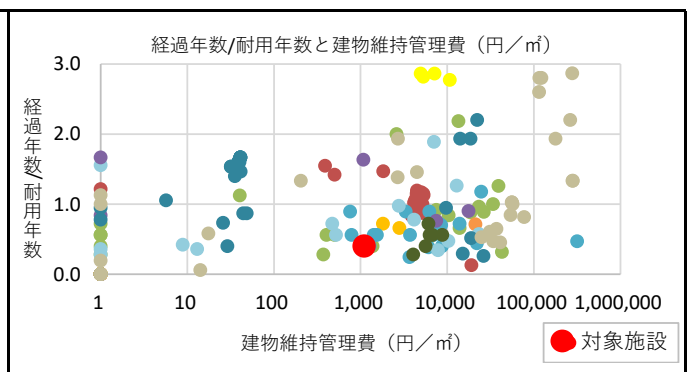
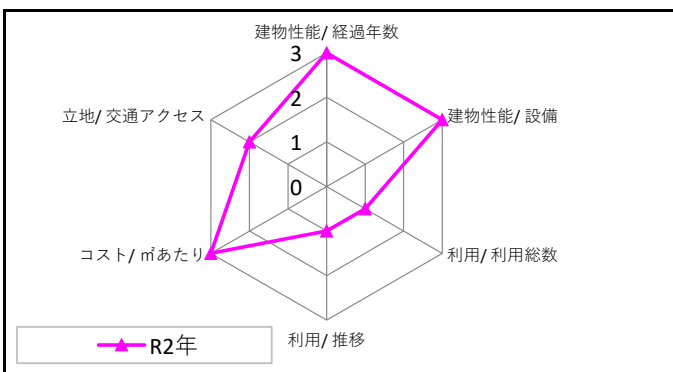
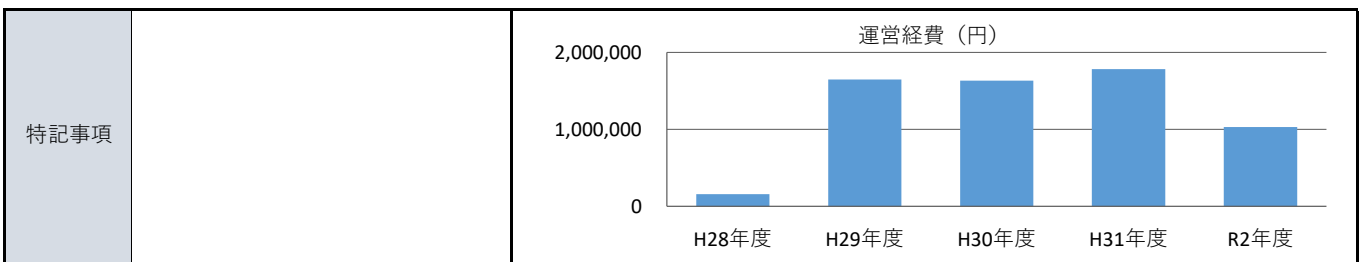
所在地	向原3-10			
財産区分	行政財産（公共用財産）			
設置根拠	東大和市立老人福祉施設条例			
複合施設区分	複合	複合施設名	向原市民センター	
運営方法	直営	地域防災計画	-	
土地	用途地域	第一種中高層住居専用地域		
	建ぺい率	60%	容積率	
	敷地面積	- m ²	所有形態	
	延床面積	226.76 m ²	所有形態	借上
建物	建築年度	2000(平成12)	更新時期	2050(令和32)
	経過年数	20	更新費用(億円)	市所有でないため対象外
	耐用年数	50	構造	RC
	階層	地上1階	棟数	0
	行政財産の使用許可	-	アスベスト対策	対応済
	バリアフリー		耐震性	
	だれでもトイレ	有	耐震基準	新耐震基準
	自動ドア	有	耐震診断	対応不要
	エレベーター	無	耐震改修	対応不要
	段差解消	有		
	点字ブロック	有		
	手摺り	有		



2.コスト関連情報

大区分	中区分	細区分	平成28年度	平成29年度	平成30年度	平成31年度	令和2年度
収入	使用料等	使用料	34,400	43,200	39,200	30,400	26,400
		手数料	0	0	0	0	0
		その他収入	0	0	0	0	0
	小計		34,400	43,200	39,200	30,400	26,400
運営経費	建物維持管理費	光熱水費	0	0	0	0	0
		燃料費	0	0	0	0	0
		修繕料	0	0	0	0	0
		建物管理委託費	129,600	129,600	129,600	250,000	250,000
		使用料及び賃借料	0	0	0	0	0
		その他経費	0	0	0	0	0
	運営費	事業運営費	26,563	28,036	0	0	0
		人件費	0	1,489,452	1,503,930	1,532,758	778,856
	指定管理委託料	0	0	0	0	0	
	小計	156,163	1,647,088	1,633,530	1,782,758	1,028,856	
資本的経費	工事費	0	0	0	0	0	
	小計	0	0	0	0	0	
	減価償却費	0	0	0	-	-	
総コスト	合計		156,163	1,647,088	1,633,530	1,782,758	1,028,856
	延床面積1m ² あたり(円/m ²)		689	7,264	7,204	7,862	4,537

単位(円)



施設コード			施設名称
大分類	06	保健・福祉施設	向原老人福祉館（向原市民センター内）
中分類	01	高齢者施設	
細分類	01	老人福祉館	

所管部署
地域振興課（市民生活課）

No.83

令和3年度

3.利用関連情報

■全体

利用対象制限の有無	有	利用対象	60歳以上の市民及びその団体			
定休日	月・祝日・12月28日・年末年始					
年度	平成28年度	平成29年度	平成30年度	平成31年度	令和2年度	
1 年間運営日数	295	295	298	269	219	
2 運営時間	9:00~22:00	9:00~22:00	9:00~22:00	9:00~22:00	9:00~22:00	
3 利用団体数(団体)	892	828	836	768	442	
4 団体利用者数(人)	8,887	8,565	8,832	8,075	3,500	
5 個人利用者数(人)	3,304	2,965	2,749	2,359	0	
6 -	-	-	-	-	-	
7 -	-	-	-	-	-	
8 風呂利用者数(人)	3,304	2,965	2,749	2,359	0	
9 風呂可能利用日数(日)	97	101	97	86	0	

■個別

名称		平成28年度	平成29年度	平成30年度	平成31年度	令和2年度
教養娯楽室	面積 (㎡)	145.13	145.13	145.13	145	145
	年間利用件数(件)	476	447	498	470	267
	年間利用可能件数(件)	885	885	894	807	657
	稼働率 (%)	54%	51%	56%	58%	41%
集会室	面積 (㎡)	35	35	35	35	35
	年間利用件数(件)	416	381	338	298	175
	年間利用可能件数(件)	885	885	894	807	657
	稼働率 (%)	47%	43%	38%	37%	27%
風呂	面積 (㎡)	43	43	43	43	43
	年間利用件数(件)	-	-	-	-	-
	年間利用可能件数(件)	-	-	-	-	-
	稼働率 (%)	-	-	-	-	-
-	面積 (㎡)	-	-	-	-	-
	年間利用件数(件)	-	-	-	-	-
	年間利用可能件数(件)	-	-	-	-	-
	稼働率 (%)	-	-	-	-	-
-	面積 (㎡)	-	-	-	-	-
	年間利用件数(件)	-	-	-	-	-
	年間利用可能件数(件)	-	-	-	-	-
	稼働率 (%)	-	-	-	-	-
-	面積 (㎡)	-	-	-	-	-
	年間利用件数(件)	-	-	-	-	-
	年間利用可能件数(件)	-	-	-	-	-
	稼働率 (%)	-	-	-	-	-
-	面積 (㎡)	-	-	-	-	-
	年間利用件数(件)	-	-	-	-	-
	年間利用可能件数(件)	-	-	-	-	-
	稼働率 (%)	-	-	-	-	-
-	面積 (㎡)	-	-	-	-	-
	年間利用件数(件)	-	-	-	-	-
	年間利用可能件数(件)	-	-	-	-	-
	稼働率 (%)	-	-	-	-	-
-	面積 (㎡)	-	-	-	-	-
	年間利用件数(件)	-	-	-	-	-
	年間利用可能件数(件)	-	-	-	-	-
	稼働率 (%)	-	-	-	-	-

施設コード			施設名称
大分類	06	保健・福祉施設	清原老人福祉館（清原市民センター内）
中分類	01	高齢者施設	
細分類	01	老人福祉館	

所管部署
地域振興課（市民生活課）

No.84
令和3年度

1.施設関連情報

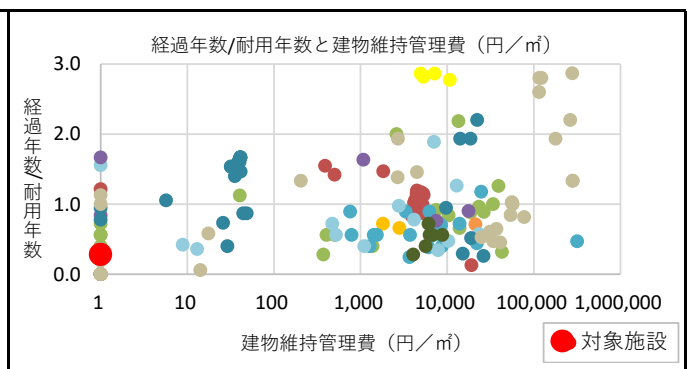
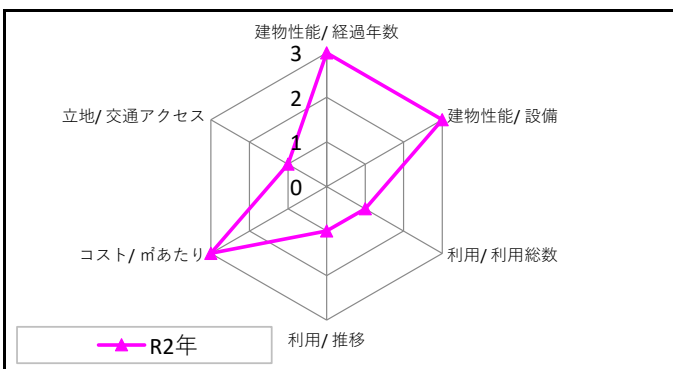
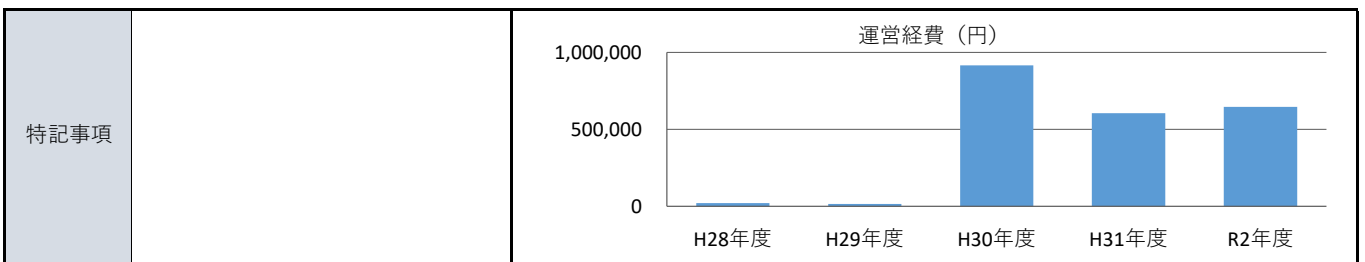
所在地	清原4-1			
財産区分	行政財産（公共用財産）			
設置根拠	東大和市立老人福祉施設条例			
複合施設区分	複合	複合施設名	清原市民センター	
運営方法	直営	地域防災計画	-	
土地	用途地域	第一種中高層住居専用地域		
	建ぺい率	60%	容積率	
	敷地面積	- m ²	所有形態	
	延床面積	427.20 m ²	所有形態	借上
建物	建築年度	2006(平成18)	更新時期	2056(令和38)
	経過年数	14	更新費用(億円)	市所有でないため対象外
	耐用年数	50	構造	RC
	階層	地上1階	棟数	0
	行政財産の使用許可	-	アスベスト対策	対応不要
	バリアフリー		耐震性	
	だれでもトイレ	無	耐震基準	新耐震基準
	自動ドア	無	耐震診断	対応不要
	エレベーター	無	耐震改修	対応不要
	段差解消	有		
	点字ブロック	無		
	手摺り	有		



2.コスト関連情報

大区分	中区分	細区分	平成28年度	平成29年度	平成30年度	平成31年度	令和2年度
収入	使用料等	使用料	3,200	6,000	5,400	3,800	9,000
		手数料	0	0	0	0	0
		その他収入	0	0	0	0	0
	小計		3,200	6,000	5,400	3,800	9,000
運営経費	建物維持管理費	光熱水費	0	0	0	0	0
		燃料費	0	0	0	0	0
		修繕料	0	0	0	0	0
		建物管理委託費	0	0	0	0	0
		使用料及び賃借料	0	0	0	0	0
		その他経費	0	0	11,265	0	0
	運営費	事業運営費	20,998	15,092	19,215	0	0
		人件費	0	0	886,083	604,098	645,983
	指定管理委託料		0	0	0	0	0
	小計		20,998	15,092	916,563	604,098	645,983
資本的経費	工事費	0	0	0	0	0	
	小計	0	0	0	0	0	
減価償却費		0	0	0	-	-	
総コスト	合計	20,998	15,092	916,563	604,098	645,983	
	延床面積1㎡あたり(円/㎡)	49	35	2,146	1,414	1,512	

単位(円)



施設コード			施設名称
大分類	06	保健・福祉施設	清原老人福祉館（清原市民センター内）
中分類	01	高齢者施設	
細分類	01	老人福祉館	

所管部署
地域振興課（市民生活課）

No.84
令和3年度

3.利用関連情報

■全体

利用対象制限の有無	有	利用対象	60歳以上の市民及びその団体		
定休日	月・祝日・年末年始				
年度	平成28年度	平成29年度	平成30年度	平成31年度	令和2年度
1 年間運営日数	297	297	297	272	220
2 運営時間	9:00～22:00	9:00～22:00	9:00～22:00	9:00～22:00	9:00～22:00
3 利用団体数(団体)	1,037	1,043	1,086	1,007	582
4 団体利用者数(人)	10,955	10,743	12,151	12,699	4,975
5 個人利用者数(人)	3,405	3,381	3,230	1,817	18
6 -	-	-	-	-	-
7 -	-	-	-	-	-
8 風呂利用者数(人)	3,403	3,257	3,228	1,673	0
9 風呂可能利用日数(日)	100	100	103	58	0

■個別

名称	平成28年度	平成29年度	平成30年度	平成31年度	令和2年度	
教養娯楽室（西側）	面積（㎡）	113	113	113	113	113
	年間利用件数(件)	529	546	550	492	269
	年間利用可能件数(件)	891	891	891	816	660
	稼働率(%)	59%	61%	62%	60%	41%
教養娯楽室（東側）	面積（㎡）	49	49	49	49	49
	年間利用件数(件)	209	223	225	214	179
	年間利用可能件数(件)	891	891	891	816	660
	稼働率(%)	23%	25%	25%	26%	27%
集会室	面積（㎡）	55	55	55	55	55
	年間利用件数(件)	299	274	311	301	134
	年間利用可能件数(件)	891	891	891	816	660
	稼働率(%)	34%	31%	35%	37%	20%
風呂	面積（㎡）	65	65	65	65	65
	年間利用件数(件)	-	-	-	-	-
	年間利用可能件数(件)	-	-	-	-	-
	稼働率(%)	-	-	-	-	-
-	面積（㎡）	-	-	-	-	-
	年間利用件数(件)	-	-	-	-	-
	年間利用可能件数(件)	-	-	-	-	-
	稼働率(%)	-	-	-	-	-
-	面積（㎡）	-	-	-	-	-
	年間利用件数(件)	-	-	-	-	-
	年間利用可能件数(件)	-	-	-	-	-
	稼働率(%)	-	-	-	-	-
-	面積（㎡）	-	-	-	-	-
	年間利用件数(件)	-	-	-	-	-
	年間利用可能件数(件)	-	-	-	-	-
	稼働率(%)	-	-	-	-	-
-	面積（㎡）	-	-	-	-	-
	年間利用件数(件)	-	-	-	-	-
	年間利用可能件数(件)	-	-	-	-	-
	稼働率(%)	-	-	-	-	-
-	面積（㎡）	-	-	-	-	-
	年間利用件数(件)	-	-	-	-	-
	年間利用可能件数(件)	-	-	-	-	-
	稼働率(%)	-	-	-	-	-

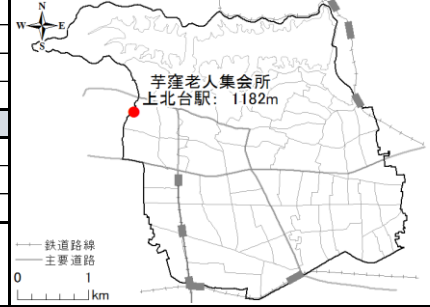
施設コード		施設名称
大分類	06 保健・福祉施設	芋窪老人集会所
中分類	01 高齢者施設	
細分類	02 老人集会所	

所管部署
地域振興課（市民生活課）

No.85
令和3年度

1.施設関連情報

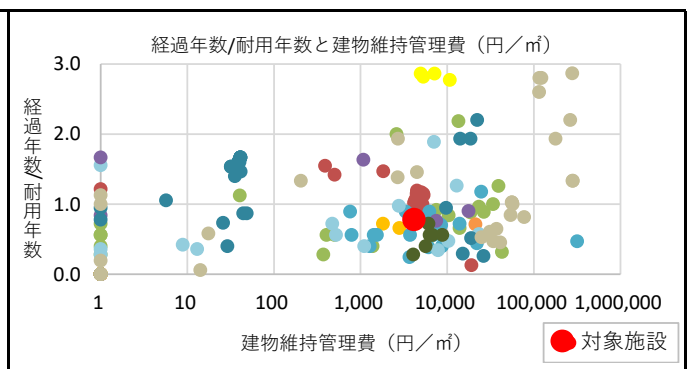
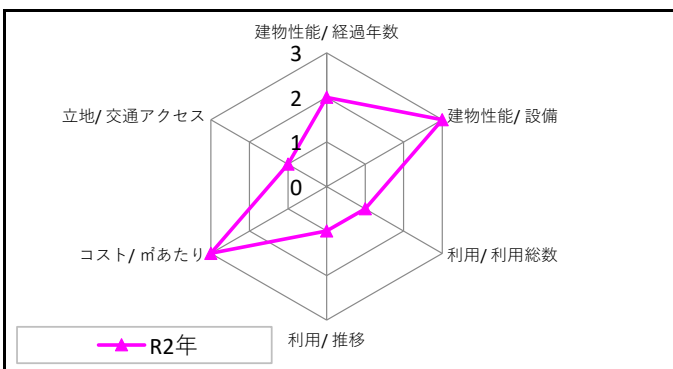
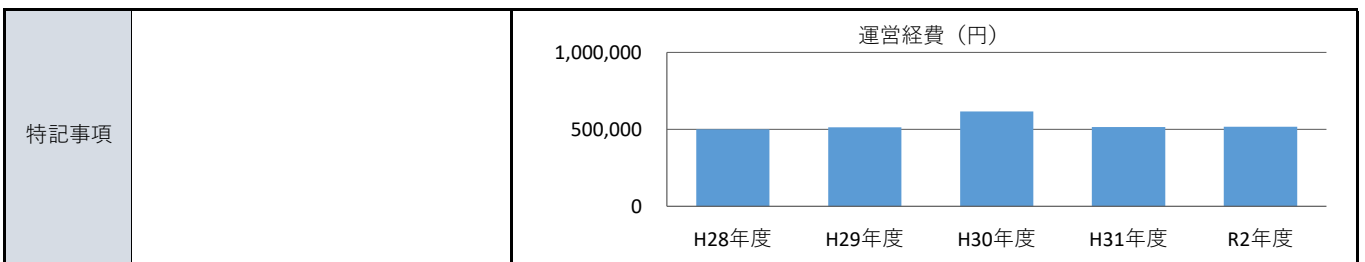
所在地	芋窪4-1435			
財産区分	行政財産（公共用財産）			
設置根拠	-			
複合施設区分	単独	複合施設名	-	
運営方法	直営	地域防災計画	-	
土地	用途地域	第一種低層住居専用地域		
	建ぺい率	40%	容積率 80%	
建物	敷地面積	453.47 m ²	所有形態 市	
	延床面積	82.59 m ²	所有形態 市	
	建築年度	1999(平成11)	更新時期 2026(令和8)	
	経過年数	21	更新費用(億円) 0.3	
	耐用年数	27	構造 LGS	
	階層	地上1階	棟数 1	
	行政財産の使用許可	有	アスベスト対策 対応済	
	バリアフリー		耐震性	
	だれでもトイレ	無	耐震基準	新耐震基準
	自動ドア	無	耐震診断	対応不要
	エレベーター	無	耐震改修	対応不要
段差解消	有			
点字ブロック	有			
手摺り	有			



2.コスト関連情報

大区分	中区分	細区分	平成28年度	平成29年度	平成30年度	平成31年度	令和2年度
収入	使用料等	使用料	0	0	0	0	0
		手数料	0	0	0	0	0
		その他収入	0	0	0	30	0
	小計		0	0	0	30	0
運営経費	建物維持管理費	光熱水費	154,752	142,836	145,063	149,286	139,256
		燃料費	551	563	615	7,156	6,715
		修繕料	0	21,600	59,400	0	0
		建物管理委託費	162,790	167,702	171,670	177,418	180,490
		使用料及び賃借料	0	0	0	0	0
	その他経費	2,652	2,765	2,787	5,788	14,745	
	運営費	事業運営費	179,590	177,443	237,063	175,618	176,018
	人件費	0	0	0	0	0	
	指定管理委託料	0	0	0	0	0	
	小計	500,335	512,909	616,598	515,266	517,224	
資本的経費	工事費	0	0	0	0	0	
	小計	0	0	0	0	0	
	減価償却費	1,038,590	969,570	969,570	969,570	-	
総コスト	合計	1,538,925	1,482,479	1,586,168	1,484,836	517,224	
	延床面積1m ² あたり (円/m ²)	18,633	17,950	19,205	17,978	6,263	

単位 (円)



施設コード			施設名称
大分類	06	保健・福祉施設	芋窪老人集会所
中分類	01	高齢者施設	
細分類	02	老人集会所	

所管部署
地域振興課（市民生活課）

No.85
令和3年度

3.利用関連情報

■全体

利用対象制限の有無	有	利用対象	60歳以上の市民		
定休日	年末年始				
年度	平成28年度	平成29年度	平成30年度	平成31年度	令和2年度
1 年間運営日数	358	358	358	332	298
2 運営時間	9:00～22:00	9:00～22:00	9:00～22:00	9:00～22:00	9:00～22:00
3 利用団体数(団体)	101	120	116	102	39
4 団体利用者数(人)	2,382	1,760	1,777	1,723	263
5 個人利用者数(人)	-	-	-	-	-
6 -	-	-	-	-	-
7 -	-	-	-	-	-
8 -	-	-	-	-	-
9 -	-	-	-	-	-

■個別

名称	平成28年度	平成29年度	平成30年度	平成31年度	令和2年度
-	面積 (㎡)	-	-	-	-
	年間利用件数(件)	-	-	-	-
	年間利用可能件数(件)	-	-	-	-
	稼働率 (%)	-	-	-	-
-	面積 (㎡)	-	-	-	-
	年間利用件数(件)	-	-	-	-
	年間利用可能件数(件)	-	-	-	-
	稼働率 (%)	-	-	-	-
-	面積 (㎡)	-	-	-	-
	年間利用件数(件)	-	-	-	-
	年間利用可能件数(件)	-	-	-	-
	稼働率 (%)	-	-	-	-
-	面積 (㎡)	-	-	-	-
	年間利用件数(件)	-	-	-	-
	年間利用可能件数(件)	-	-	-	-
	稼働率 (%)	-	-	-	-
-	面積 (㎡)	-	-	-	-
	年間利用件数(件)	-	-	-	-
	年間利用可能件数(件)	-	-	-	-
	稼働率 (%)	-	-	-	-
-	面積 (㎡)	-	-	-	-
	年間利用件数(件)	-	-	-	-
	年間利用可能件数(件)	-	-	-	-
	稼働率 (%)	-	-	-	-
-	面積 (㎡)	-	-	-	-
	年間利用件数(件)	-	-	-	-
	年間利用可能件数(件)	-	-	-	-
	稼働率 (%)	-	-	-	-
-	面積 (㎡)	-	-	-	-
	年間利用件数(件)	-	-	-	-
	年間利用可能件数(件)	-	-	-	-
	稼働率 (%)	-	-	-	-
-	面積 (㎡)	-	-	-	-
	年間利用件数(件)	-	-	-	-
	年間利用可能件数(件)	-	-	-	-
	稼働率 (%)	-	-	-	-

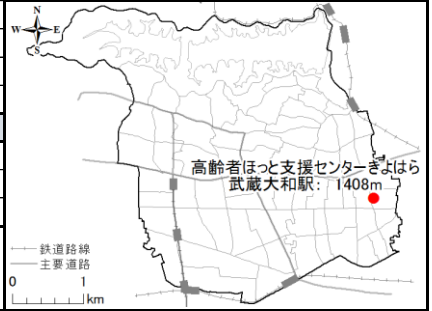
施設コード		施設名称
大分類	06 保健・福祉施設	高齢者ほっと支援センターきよはら
中分類	01 高齢者施設	
細分類	03 高齢者ほっと支援センター	

所管部署
高齢介護課

No.86
令和3年度

1.施設関連情報

所在地	清原1-1 (34号棟1階)			
財産区分	行政財産 (公共用財産)			
設置根拠	東大和市地域包括支援センター条例			
複合施設区分	複合	複合施設名	-	
運営方法	指定管理	地域防災計画	-	
土地	用途地域	第一種中高層住居専用地域		
	建ぺい率	60%	容積率 150%	
	敷地面積	4,136.00 m ²	所有形態 都	
	延床面積	41.10 m ²	所有形態 区分所有	
建物	建築年度	2002(平成14)	更新時期 2052(令和34)	
	経過年数	18	更新費用 (億円) 市所有でないため対象外	
	耐用年数	50	構造 SRC	
	階層	地上1階	棟数 0	
	行政財産の使用許可	無	アスベスト対策 対応不要	
	バリアフリー		耐震性	
	だれでもトイレ	無	耐震基準 新耐震基準	
	自動ドア	有	耐震診断 対応不要	
	エレベーター	無	耐震改修 対応不要	
	段差解消	無		
	点字ブロック	有		
	手摺り	無		



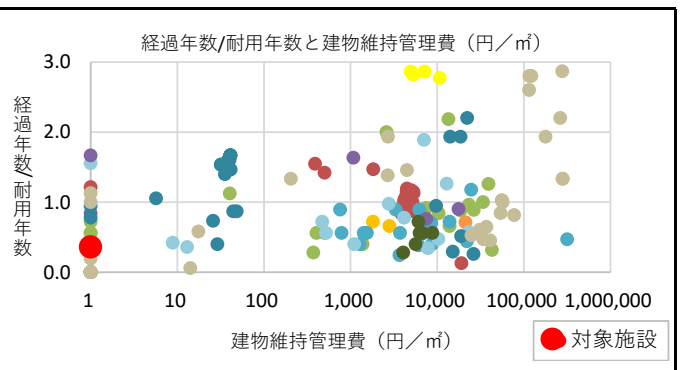
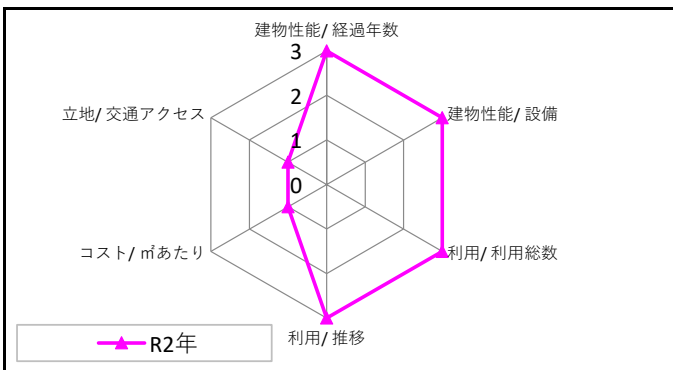
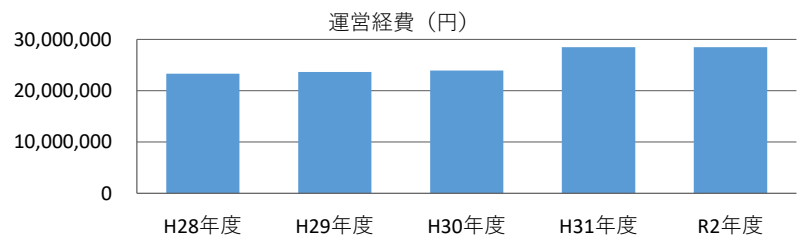
2.コスト関連情報

大区分	中区分	細区分	平成28年度	平成29年度	平成30年度	平成31年度	令和2年度
収入	使用料等	使用料	0	0	0	0	0
		手数料	0	0	0	0	0
		その他収入	0	0	0	0	0
	小計		0	0	0	0	0
運営経費	建物維持管理費	光熱水費	0	0	0	0	0
		燃料費	0	0	0	0	0
		修繕料	0	0	0	0	0
		建物管理委託費	0	0	0	0	0
		使用料及び賃借料	0	0	0	0	0
		その他経費	0	0	0	0	0
	運営費	事業運営費	0	0	0	0	0
		人件費	0	0	0	0	0
	指定管理委託料	23,320,000	23,678,000	23,940,000	28,500,000	28,500,000	
	小計	23,320,000	23,678,000	23,940,000	28,500,000	28,500,000	
資本的経費	工事費	0	0	0	0	0	
	小計	0	0	0	0	0	
	減価償却費	0	0	0	-	-	
総コスト	合計	23,320,000	23,678,000	23,940,000	28,500,000	28,500,000	
	延床面積1㎡あたり (円/㎡)	567,397	576,107	582,482	693,431	693,431	

単位 (円)

特記事項

- ・高齢者在宅サービスセンターきよはらとの複合施設
- ・指定管理者制度による運営



施設コード		施設名称
大分類	06 保健・福祉施設	高齢者ほっと支援センターきよはら
中分類	01 高齢者施設	
細分類	03 高齢者ほっと支援センター	

所管部署
高齢介護課

No.86
令和3年度

3.利用関連情報

■全体

利用対象制限の有無	有	利用対象	65歳以上の在宅の高齢者及びその家族の方等		
定休日	日・祝日・年末年始				
年度	平成28年度	平成29年度	平成30年度	平成31年度	令和2年度
1 年間運営日数	309	293	292	289	293
2 運営時間	9:00~17:00	9:00~17:00	9:00~17:00	9:00~17:00	9:00~17:00
3 年間利用者数(人)	13,041	14,339	15,368	15,478	18,656
4 1日当たり利用者数(人/日)	42	48	52	53	63
5 -	-	-	-	-	-
6 -	-	-	-	-	-
7 -	-	-	-	-	-
8 -	-	-	-	-	-
9 -	-	-	-	-	-

■個別

名称	平成28年度	平成29年度	平成30年度	平成31年度	令和2年度
-	面積 (㎡)	-	-	-	-
	年間利用件数(件)	-	-	-	-
	年間利用可能件数(件)	-	-	-	-
	稼働率(%)	-	-	-	-
-	面積 (㎡)	-	-	-	-
	年間利用件数(件)	-	-	-	-
	年間利用可能件数(件)	-	-	-	-
	稼働率(%)	-	-	-	-
-	面積 (㎡)	-	-	-	-
	年間利用件数(件)	-	-	-	-
	年間利用可能件数(件)	-	-	-	-
	稼働率(%)	-	-	-	-
-	面積 (㎡)	-	-	-	-
	年間利用件数(件)	-	-	-	-
	年間利用可能件数(件)	-	-	-	-
	稼働率(%)	-	-	-	-
-	面積 (㎡)	-	-	-	-
	年間利用件数(件)	-	-	-	-
	年間利用可能件数(件)	-	-	-	-
	稼働率(%)	-	-	-	-
-	面積 (㎡)	-	-	-	-
	年間利用件数(件)	-	-	-	-
	年間利用可能件数(件)	-	-	-	-
	稼働率(%)	-	-	-	-
-	面積 (㎡)	-	-	-	-
	年間利用件数(件)	-	-	-	-
	年間利用可能件数(件)	-	-	-	-
	稼働率(%)	-	-	-	-
-	面積 (㎡)	-	-	-	-
	年間利用件数(件)	-	-	-	-
	年間利用可能件数(件)	-	-	-	-
	稼働率(%)	-	-	-	-
-	面積 (㎡)	-	-	-	-
	年間利用件数(件)	-	-	-	-
	年間利用可能件数(件)	-	-	-	-
	稼働率(%)	-	-	-	-
-	面積 (㎡)	-	-	-	-
	年間利用件数(件)	-	-	-	-
	年間利用可能件数(件)	-	-	-	-
	稼働率(%)	-	-	-	-

施設コード		施設名称
大分類	06 保健・福祉施設	高齢者在宅サービスセンターむこうはら
中分類	01 高齢者施設	
細分類	04 高齢者在宅サービスセンター	

所管部署
高齢介護課

No.87
令和3年度

1.施設関連情報

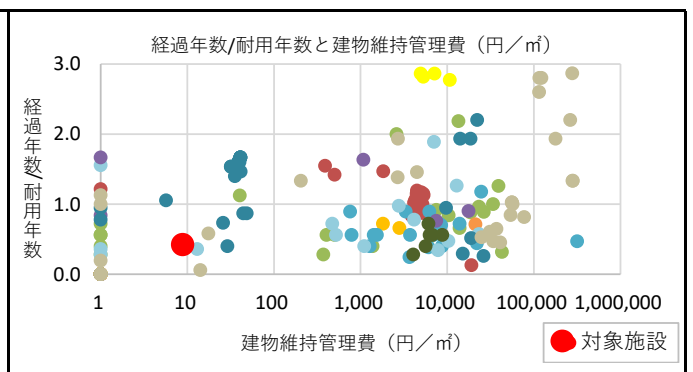
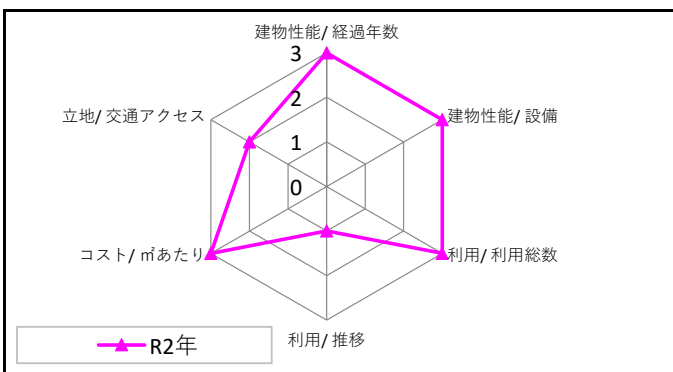
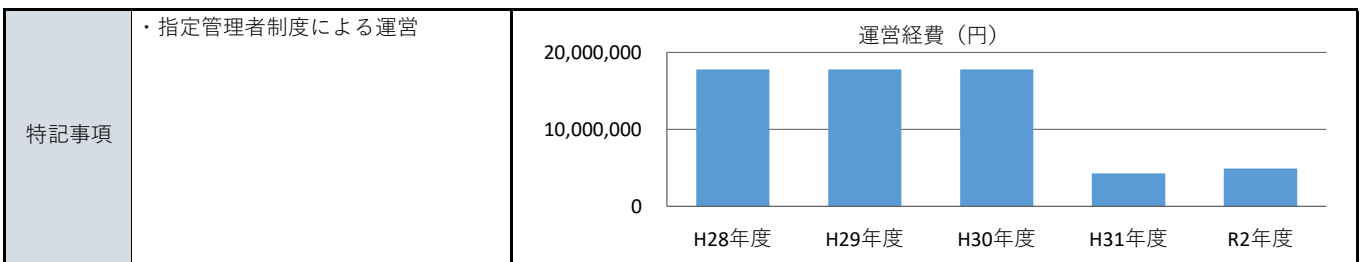
所在地	向原3-10 (13号棟1階)			
財産区分	行政財産 (公共用財産)			
設置根拠	東大和市高齢者在宅サービスセンター条例			
複合施設区分	単独	複合施設名	-	
運営方法	指定管理	地域防災計画	二次避難所	
土地	用途地域	第一種中高層住居専用地域		
	建ぺい率	60%	容積率 150%	
建物	敷地面積	2,582.00 m ²	所有形態 都	
	延床面積	603.28 m ²	所有形態 区分所有	
	建築年度	1999(平成11)	更新時期 2049(令和31)	
	経過年数	21	更新費用 (億円) 市所有でないため対象外	
	耐用年数	50	構造 RC	
	階層	地上1階	棟数 1	
	行政財産の使用許可	無	アスベスト対策 対応不要	
	バリアフリー		耐震性	
	だれでもトイレ	有	耐震基準	新耐震基準
	自動ドア	有	耐震診断	対応不要
	エレベーター	無	耐震改修	対応不要
	段差解消	無		
点字ブロック	有			
手摺り	有			



2.コスト関連情報

大区分	中区分	細区分	平成28年度	平成29年度	平成30年度	平成31年度	令和2年度
収入	使用料等	使用料	0	0	0	0	0
		手数料	0	0	0	0	0
		その他収入	0	0	0	0	0
	小計		0	0	0	0	0
運営経費	建物維持管理費	光熱水費	0	0	0	0	0
		燃料費	0	0	0	0	0
		修繕料	0	0	0	0	0
		建物管理委託費	0	0	0	0	0
		使用料及び賃借料	0	0	0	0	0
		その他経費	4,941	5,068	5,110	5,279	5,321
	運営費	事業運営費	0	0	0	1,434,192	1,914,924
		人件費	0	0	0	0	0
	指定管理委託料	17,800,000	17,800,000	17,800,000	2,827,030	3,000,000	
	小計	17,804,941	17,805,068	17,805,110	4,266,501	4,920,245	
資本的経費	工事費	0	0	0	0	0	
	小計	0	0	0	0	0	
	減価償却費	3,205,920	3,205,920	3,205,920	3,205,920	-	
総コスト	合計	21,010,861	21,010,988	21,011,030	7,472,421	4,920,245	
	延床面積1㎡あたり (円/㎡)	34,828	34,828	34,828	12,386	8,156	

単位 (円)



施設コード			施設名称
大分類	06	保健・福祉施設	高齢者在宅サービスセンターむこうはら
中分類	01	高齢者施設	
細分類	04	高齢者在宅サービスセンター	

所管部署
高齢介護課

No.87
令和3年度

3.利用関連情報

■全体

利用対象制限の有無		有	利用対象		要介護（支援）認定者	
定休日		日・年末年始				
年度		平成28年度	平成29年度	平成30年度	平成31年度	令和2年度
1	年間運営日数	309	308	310	310	310
2	運営時間	8:30~17:30	8:30~17:30	8:30~17:30	8:30~17:30	8:30~17:30
3	年間利用者数（人）	6,974	7,011	7,769	7,207	5,854
4	1日当たり利用者数（人/日）	22	22	25	23	19
5	-	-	-	-	-	-
6	-	-	-	-	-	-
7	-	-	-	-	-	-
8	-	-	-	-	-	-
9	-	-	-	-	-	-

■個別

名称		平成28年度	平成29年度	平成30年度	平成31年度	令和2年度
-	面積（㎡）	-	-	-	-	-
	年間利用件数（件）	-	-	-	-	-
	年間利用可能件数（件）	-	-	-	-	-
	稼働率（%）	-	-	-	-	-
-	面積（㎡）	-	-	-	-	-
	年間利用件数（件）	-	-	-	-	-
	年間利用可能件数（件）	-	-	-	-	-
	稼働率（%）	-	-	-	-	-
-	面積（㎡）	-	-	-	-	-
	年間利用件数（件）	-	-	-	-	-
	年間利用可能件数（件）	-	-	-	-	-
	稼働率（%）	-	-	-	-	-
-	面積（㎡）	-	-	-	-	-
	年間利用件数（件）	-	-	-	-	-
	年間利用可能件数（件）	-	-	-	-	-
	稼働率（%）	-	-	-	-	-
-	面積（㎡）	-	-	-	-	-
	年間利用件数（件）	-	-	-	-	-
	年間利用可能件数（件）	-	-	-	-	-
	稼働率（%）	-	-	-	-	-
-	面積（㎡）	-	-	-	-	-
	年間利用件数（件）	-	-	-	-	-
	年間利用可能件数（件）	-	-	-	-	-
	稼働率（%）	-	-	-	-	-
-	面積（㎡）	-	-	-	-	-
	年間利用件数（件）	-	-	-	-	-
	年間利用可能件数（件）	-	-	-	-	-
	稼働率（%）	-	-	-	-	-
-	面積（㎡）	-	-	-	-	-
	年間利用件数（件）	-	-	-	-	-
	年間利用可能件数（件）	-	-	-	-	-
	稼働率（%）	-	-	-	-	-
-	面積（㎡）	-	-	-	-	-
	年間利用件数（件）	-	-	-	-	-
	年間利用可能件数（件）	-	-	-	-	-
	稼働率（%）	-	-	-	-	-

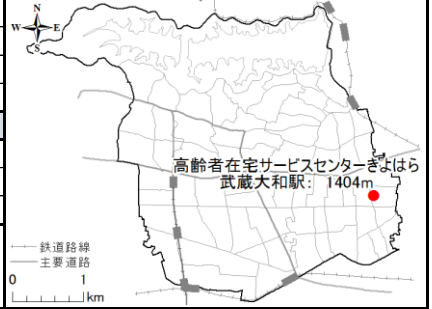
施設コード		施設名称
大分類	06 保健・福祉施設	高齢者在宅サービスセンターきよはら
中分類	01 高齢者施設	
細分類	04 高齢者在宅サービスセンター	

所管部署
高齢介護課

No.88
令和3年度

1.施設関連情報

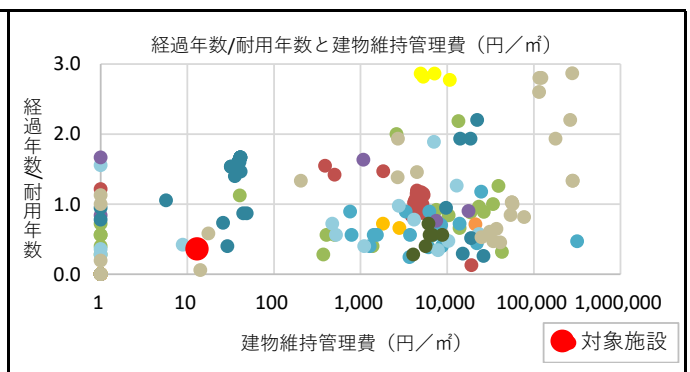
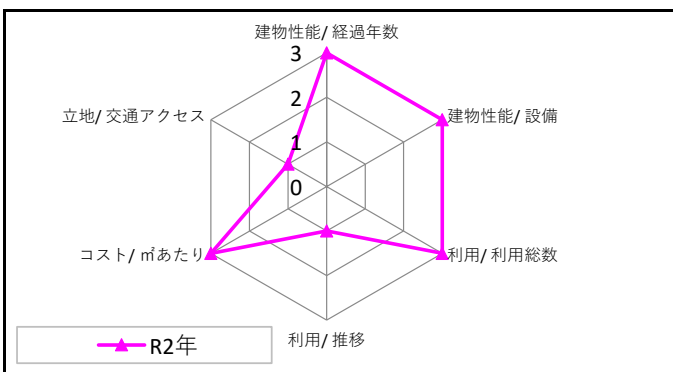
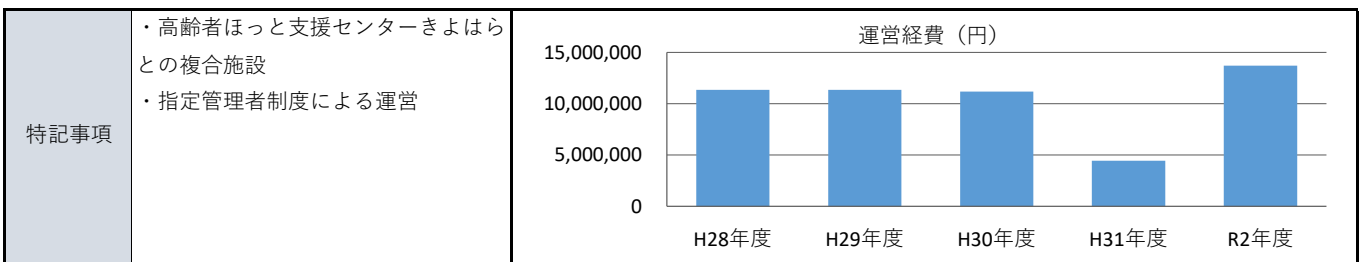
所在地	清原1-1 (34号棟1階)			
財産区分	行政財産 (公共用財産)			
設置根拠	東大和市高齢者在宅サービスセンター条例			
複合施設区分	複合	複合施設名	-	
運営方法	指定管理	地域防災計画	二次避難所	
土地	用途地域	第一種中高層住居専用地域		
	建ぺい率	60%	容積率 150%	
	敷地面積	4,136.00 m ²	所有形態 都	
	延床面積	722.60 m ²	所有形態 区分所有	
建物	建築年度	2002(平成14)	更新時期 2052(令和34)	
	経過年数	18	更新費用 (億円) 市所有でないため対象外	
	耐用年数	50	構造 SRC	
	階層	地上1階	棟数 1	
	行政財産の使用許可	無	アスベスト対策 対応不要	
	バリアフリー		耐震性	
	だれでもトイレ	有	耐震基準	新耐震基準
	自動ドア	有	耐震診断	対応不要
	エレベーター	無	耐震改修	対応不要
	段差解消	無		
	点字ブロック	有		
	手摺り	有		



2.コスト関連情報

大区分	中区分	細区分	平成28年度	平成29年度	平成30年度	平成31年度	令和2年度
収入	使用料等	使用料	0	0	0	0	0
		手数料	0	0	0	0	0
		その他収入	0	0	0	0	0
	小計		0	0	0	0	0
運営経費	建物維持管理費	光熱水費	0	0	0	0	0
		燃料費	0	0	0	0	0
		修繕料	0	0	0	0	0
		建物管理委託費	0	0	0	0	0
		使用料及び賃借料	0	0	0	0	0
		その他経費	8,716	9,011	9,011	9,306	9,380
	運営費	事業運営費	0	0	0	1,434,192	10,692,924
		人件費	0	0	0	0	0
	指定管理委託料	11,336,000	11,336,000	11,171,296	3,000,000	3,000,000	
	小計	11,344,716	11,345,011	11,180,307	4,443,498	13,702,304	
資本的経費	工事費	0	0	0	0	0	
	小計	0	0	0	0	0	
	減価償却費	5,606,769	5,606,769	5,606,769	5,606,769	-	
総コスト	合計	16,951,485	16,951,780	16,787,076	10,050,267	13,702,304	
	延床面積1㎡あたり (円/㎡)	23,459	23,459	23,231	13,908	18,963	

単位 (円)



施設コード		施設名称
大分類	06 保健・福祉施設	高齢者在宅サービスセンターきよはら
中分類	01 高齢者施設	
細分類	04 高齢者在宅サービスセンター	

所管部署
高齢介護課

No.88
令和3年度

3.利用関連情報

■全体

利用対象制限の有無		有	利用対象		要介護（支援）認定者	
定休日		日・年末年始				
年度		平成28年度	平成29年度	平成30年度	平成31年度	令和2年度
1	年間運営日数	309	308	307	309	306
2	運営時間	8:30~17:30	8:30~17:30	8:30~17:30	8:30~17:30	8:30~17:30
3	年間利用者数（人）	9,542	9,493	9,391	9,223	8,681
4	1日当たり利用者数（人/日）	30	30	30	30	28
5	-	-	-	-	-	-
6	-	-	-	-	-	-
7	-	-	-	-	-	-
8	-	-	-	-	-	-
9	-	-	-	-	-	-

■個別

名称		平成28年度	平成29年度	平成30年度	平成31年度	令和2年度
-	面積（㎡）	-	-	-	-	-
	年間利用件数（件）	-	-	-	-	-
	年間利用可能件数（件）	-	-	-	-	-
	稼働率（％）	-	-	-	-	-
-	面積（㎡）	-	-	-	-	-
	年間利用件数（件）	-	-	-	-	-
	年間利用可能件数（件）	-	-	-	-	-
	稼働率（％）	-	-	-	-	-
-	面積（㎡）	-	-	-	-	-
	年間利用件数（件）	-	-	-	-	-
	年間利用可能件数（件）	-	-	-	-	-
	稼働率（％）	-	-	-	-	-
-	面積（㎡）	-	-	-	-	-
	年間利用件数（件）	-	-	-	-	-
	年間利用可能件数（件）	-	-	-	-	-
	稼働率（％）	-	-	-	-	-
-	面積（㎡）	-	-	-	-	-
	年間利用件数（件）	-	-	-	-	-
	年間利用可能件数（件）	-	-	-	-	-
	稼働率（％）	-	-	-	-	-
-	面積（㎡）	-	-	-	-	-
	年間利用件数（件）	-	-	-	-	-
	年間利用可能件数（件）	-	-	-	-	-
	稼働率（％）	-	-	-	-	-
-	面積（㎡）	-	-	-	-	-
	年間利用件数（件）	-	-	-	-	-
	年間利用可能件数（件）	-	-	-	-	-
	稼働率（％）	-	-	-	-	-
-	面積（㎡）	-	-	-	-	-
	年間利用件数（件）	-	-	-	-	-
	年間利用可能件数（件）	-	-	-	-	-
	稼働率（％）	-	-	-	-	-
-	面積（㎡）	-	-	-	-	-
	年間利用件数（件）	-	-	-	-	-
	年間利用可能件数（件）	-	-	-	-	-
	稼働率（％）	-	-	-	-	-

施設コード			施設名称
大分類	06	保健・福祉施設	高齢者住宅ピア芋窪
中分類	01	高齢者施設	
細分類	05	高齢者住宅	

所管部署
高齢介護課

No.89
令和3年度

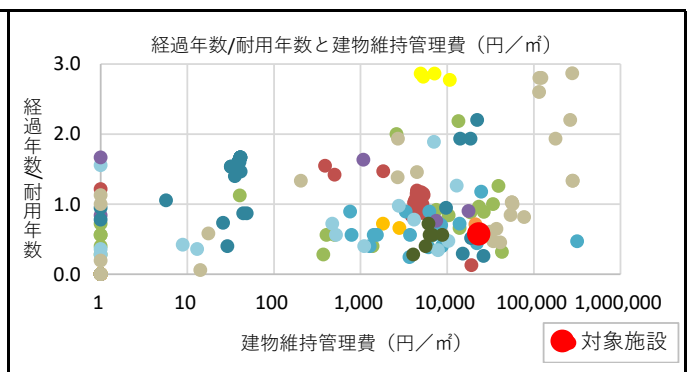
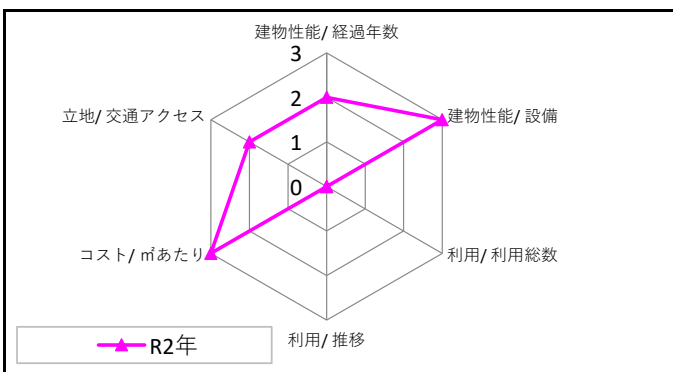
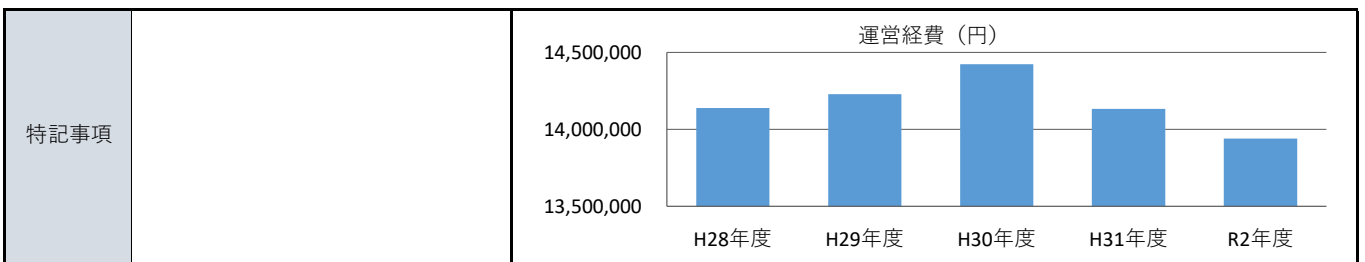
1.施設関連情報

所在地	芋窪5-1270-5			
財産区分	行政財産（公共用財産）			
設置根拠	東大和市高齢者住宅条例			
複合施設区分	単独	複合施設名	-	
運営方法	直営	地域防災計画	-	
土地	用途地域	第一種低層住居専用地域		
	建ぺい率	40%	容積率 80%	
	敷地面積	998.98 m ²	所有形態 民間	
	延床面積	599.28 m ²	所有形態 借上	
建物	建築年度	1993(平成5)	更新時期 2040(令和22)	
	経過年数	27	更新費用(億円) 市所有でないため対象外	
	耐用年数	47	構造 RC	
	階層	地上3階	棟数 1	
	行政財産の使用許可	無	アスベスト対策 対応不要	
	バリアフリー		耐震性	
	だれでもトイレ	無	耐震基準	新耐震基準
	自動ドア	無	耐震診断	対応不要
	エレベーター	有	耐震改修	対応不要
	段差解消	有		
	点字ブロック	無		
	手摺り	有		



2.コスト関連情報

大区分	中区分	細区分	平成28年度	平成29年度	平成30年度	平成31年度	令和2年度
収入	使用料等	使用料	2,498,992	2,107,000	2,235,600	2,196,000	2,395,451
		手数料	0	0	0	0	0
		その他収入	189,924	184,149	204,510	217,690	151,030
	小計	2,688,916	2,291,149	2,440,110	2,413,690	2,546,481	
運営経費	建物維持管理費	光熱水費	593,036	597,482	639,925	676,662	602,898
		燃料費	0	0	0	0	0
		修繕料	0	98,820	286,200	117,720	0
		建物管理委託費	1,711,488	1,679,520	1,675,200	1,515,600	1,515,600
		使用料及び賃借料	11,808,000	11,808,000	11,808,000	11,808,000	11,808,000
		その他経費	11,251	30,920	0	0	0
	運営費	事業運営費	14,545	14,545	14,545	14,545	14,545
		人件費	0	0	0	0	0
	指定管理委託料	0	0	0	0	0	
	小計	14,138,320	14,229,287	14,423,870	14,132,527	13,941,043	
資本的経費	工事費	0	0	0	0	0	
	小計	0	0	0	0	0	
	減価償却費	0	0	0	-	-	
総コスト	合計	14,138,320	14,229,287	14,423,870	14,132,527	13,941,043	
	延床面積1㎡あたり (円/㎡)	23,592	23,744	24,069	23,583	23,263	



施設コード			施設名称
大分類	06	保健・福祉施設	高齢者住宅ピア芋窪
中分類	01	高齢者施設	
細分類	05	高齢者住宅	

所管部署
高齢介護課

No.89
令和3年度

3.利用関連情報

■全体

利用対象制限の有無		有	利用対象		住宅に困窮する高齢者	
定休日		-				
年度		平成28年度	平成29年度	平成30年度	平成31年度	令和2年度
1	年間運営日数	365	365	365	365	365
2	運営時間	-	-	-	-	-
3	-	-	-	-	-	-
4	-	-	-	-	-	-
5	-	-	-	-	-	-
6	-	-	-	-	-	-
7	-	-	-	-	-	-
8	-	-	-	-	-	-
9	-	-	-	-	-	-

■個別

名称		平成28年度	平成29年度	平成30年度	平成31年度	令和2年度
-	面積 (㎡)	-	-	-	-	-
	年間利用件数 (件)	-	-	-	-	-
	年間利用可能件数 (件)	-	-	-	-	-
	稼働率 (%)	-	-	-	-	-
-	面積 (㎡)	-	-	-	-	-
	年間利用件数 (件)	-	-	-	-	-
	年間利用可能件数 (件)	-	-	-	-	-
	稼働率 (%)	-	-	-	-	-
-	面積 (㎡)	-	-	-	-	-
	年間利用件数 (件)	-	-	-	-	-
	年間利用可能件数 (件)	-	-	-	-	-
	稼働率 (%)	-	-	-	-	-
-	面積 (㎡)	-	-	-	-	-
	年間利用件数 (件)	-	-	-	-	-
	年間利用可能件数 (件)	-	-	-	-	-
	稼働率 (%)	-	-	-	-	-
-	面積 (㎡)	-	-	-	-	-
	年間利用件数 (件)	-	-	-	-	-
	年間利用可能件数 (件)	-	-	-	-	-
	稼働率 (%)	-	-	-	-	-
-	面積 (㎡)	-	-	-	-	-
	年間利用件数 (件)	-	-	-	-	-
	年間利用可能件数 (件)	-	-	-	-	-
	稼働率 (%)	-	-	-	-	-
-	面積 (㎡)	-	-	-	-	-
	年間利用件数 (件)	-	-	-	-	-
	年間利用可能件数 (件)	-	-	-	-	-
	稼働率 (%)	-	-	-	-	-
-	面積 (㎡)	-	-	-	-	-
	年間利用件数 (件)	-	-	-	-	-
	年間利用可能件数 (件)	-	-	-	-	-
	稼働率 (%)	-	-	-	-	-
-	面積 (㎡)	-	-	-	-	-
	年間利用件数 (件)	-	-	-	-	-
	年間利用可能件数 (件)	-	-	-	-	-
	稼働率 (%)	-	-	-	-	-

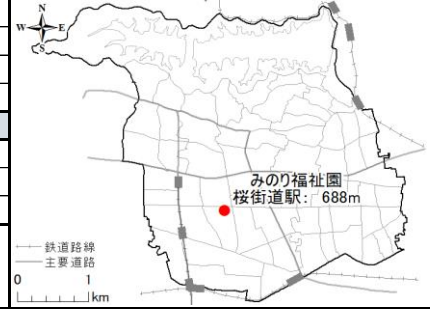
施設コード		施設名称
大分類	06 保健・福祉施設	みのり福祉園
中分類	01 障害者施設	
細分類	06 障害者施設	

所管部署
障害福祉課（みのり福祉園）

No.90
令和3年度

1.施設関連情報

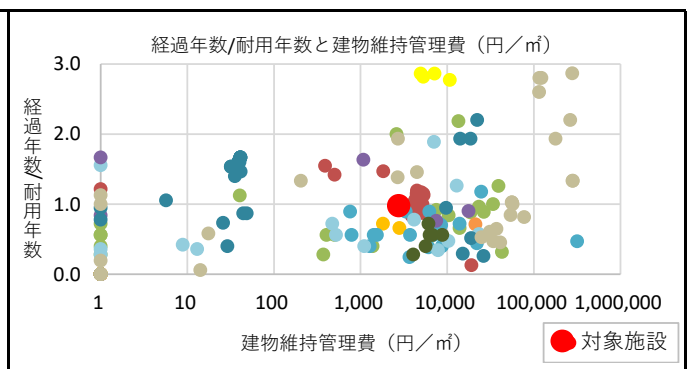
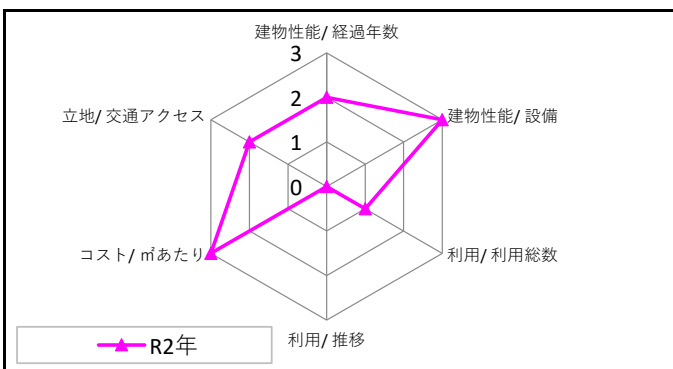
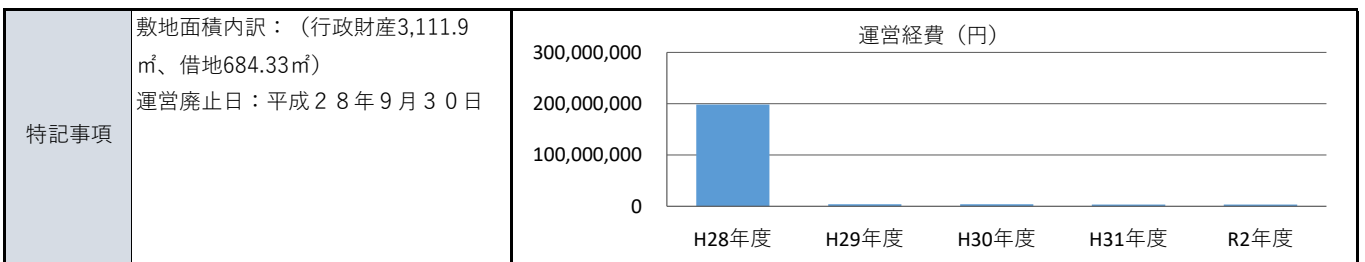
所在地	立野3-1200			
財産区分	行政財産（公共用財産）			
設置根拠	東大和市立みのり福祉園条例			
複合施設区分	併設	複合施設名	-	
運営方法	直営	地域防災計画	-	
土地	用途地域	第一種中高層住居専用地域		
	建ぺい率	60%	容積率	
	敷地面積	3,796.23 m ²	所有形態	
	延床面積	1,205.08 m ²	所有形態	
建物	建築年度	1983(昭和58)	更新時期	
	経過年数	37	更新費用(億円)	
	耐用年数	38	構造	
	階層	地上2階	棟数	
	行政財産の使用許可	-	アスベスト対策	
	バリアフリー		耐震性	
	だれでもトイレ	有	耐震基準	
	自動ドア	有	耐震診断	
	エレベーター	有	耐震改修	
	段差解消	有		
	点字ブロック	有		
	手摺り	有		



2.コスト関連情報

大区分	中区分	細区分	平成28年度	平成29年度	平成30年度	平成31年度	令和2年度
収入	使用料等	使用料	240	0	0	0	0
		手数料	0	0	0	0	0
		その他収入	59,237,681	0	0	0	0
	小計		59,237,921	0	0	0	0
運営経費	建物維持管理費	光熱水費	2,189,703	228,258	225,398	206,699	151,550
		燃料費	0	0	0	0	0
		修繕料	66,744	0	95,040	0	0
		建物管理委託費	2,000,885	914,954	948,888	559,092	556,333
		使用料及び賃借料	3,153,529	2,612,737	2,612,737	2,612,737	2,612,944
		その他経費	282,512	10,260	10,338	10,668	10,745
	運営費	事業運営費	42,286,869	0	0	0	0
		人件費	148,365,753	0	0	0	0
	指定管理委託料	0	0	0	0	0	
	小計		198,345,995	3,766,209	3,892,401	3,389,196	3,331,572
資本的経費	工事費	0	0	0	0	0	
	小計		0	0	0	0	
	減価償却費		7,025,670	7,025,670	7,025,670	7,025,670	-
総コスト	合計		205,371,665	10,791,879	10,918,071	10,414,866	3,331,572
	延床面積1㎡あたり (円/㎡)		170,422	8,955	9,060	8,642	2,765

単位 (円)



施設コード			施設名称
大分類	06	保健・福祉施設	みのり福祉園
中分類	01	障害者施設	
細分類	06	障害者施設	

所管部署
障害福祉課（みのり福祉園）

No.90
令和3年度

3.利用関連情報

■全体

利用対象制限の有無		有	利用対象			市内在住
定休日		土・日				
年度		平成28年度	平成29年度	平成30年度	平成31年度	令和2年度
1	年間運営日数	121	0	0	0	0
2	運営時間	8:30~17:15	8:30~17:15	8:30~17:15	8:30~17:15	8:30~17:15
3	年間利用者数(人)	6,522	0	0	0	0
4	1日当たり利用者数(人/日)	54	0	0	0	0
5	-	-	-	-	-	-
6	-	-	-	-	-	-
7	-	-	-	-	-	-
8	-	-	-	-	-	-
9	-	-	-	-	-	-

■個別

名称		平成28年度	平成29年度	平成30年度	平成31年度	令和2年度
-	面積 (㎡)	-	-	-	-	-
	年間利用件数(件)	-	-	-	-	-
	年間利用可能件数(件)	-	-	-	-	-
	稼働率(%)	-	-	-	-	-
-	面積 (㎡)	-	-	-	-	-
	年間利用件数(件)	-	-	-	-	-
	年間利用可能件数(件)	-	-	-	-	-
	稼働率(%)	-	-	-	-	-
-	面積 (㎡)	-	-	-	-	-
	年間利用件数(件)	-	-	-	-	-
	年間利用可能件数(件)	-	-	-	-	-
	稼働率(%)	-	-	-	-	-
-	面積 (㎡)	-	-	-	-	-
	年間利用件数(件)	-	-	-	-	-
	年間利用可能件数(件)	-	-	-	-	-
	稼働率(%)	-	-	-	-	-
-	面積 (㎡)	-	-	-	-	-
	年間利用件数(件)	-	-	-	-	-
	年間利用可能件数(件)	-	-	-	-	-
	稼働率(%)	-	-	-	-	-
-	面積 (㎡)	-	-	-	-	-
	年間利用件数(件)	-	-	-	-	-
	年間利用可能件数(件)	-	-	-	-	-
	稼働率(%)	-	-	-	-	-
-	面積 (㎡)	-	-	-	-	-
	年間利用件数(件)	-	-	-	-	-
	年間利用可能件数(件)	-	-	-	-	-
	稼働率(%)	-	-	-	-	-
-	面積 (㎡)	-	-	-	-	-
	年間利用件数(件)	-	-	-	-	-
	年間利用可能件数(件)	-	-	-	-	-
	稼働率(%)	-	-	-	-	-
-	面積 (㎡)	-	-	-	-	-
	年間利用件数(件)	-	-	-	-	-
	年間利用可能件数(件)	-	-	-	-	-
	稼働率(%)	-	-	-	-	-

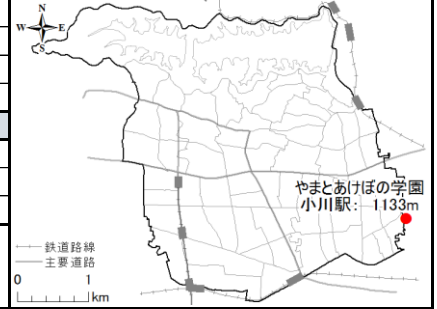
施設コード		施設名称
大分類	06 保健・福祉施設	やまとあけぼの学園
中分類	01 障害者施設	
細分類	06 障害者施設	

所管部署
保育課

No.91
令和3年度

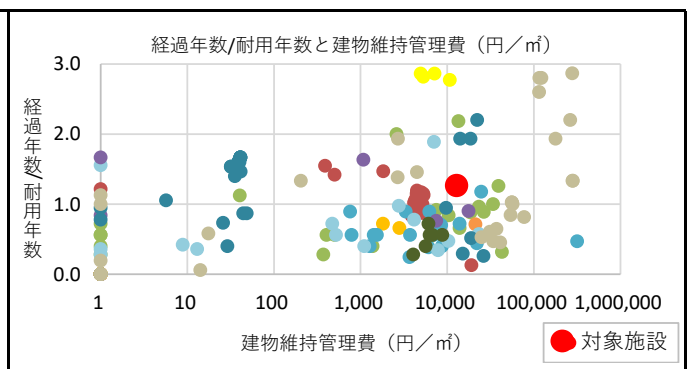
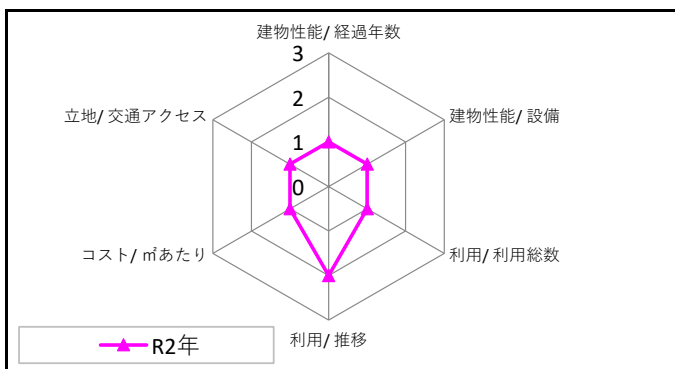
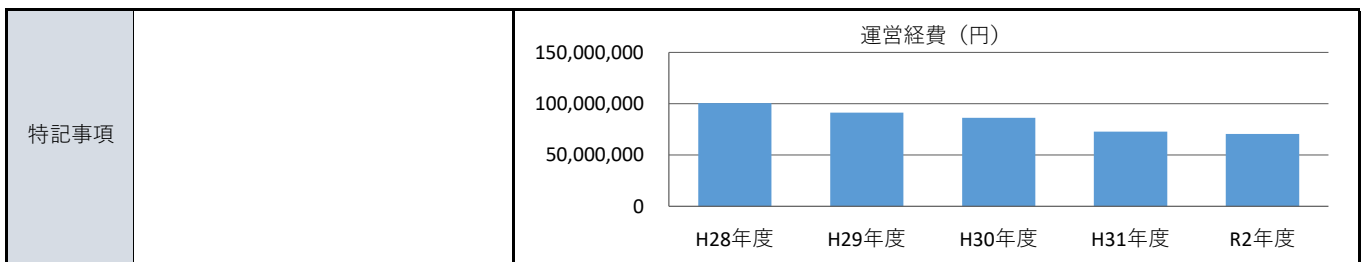
1.施設関連情報

所在地	新堀1-1523-2			
財産区分	行政財産（公共用財産）			
設置根拠	東大和市立やまとあけぼの学園条例			
複合施設区分	併設	複合施設名	-	
運営方法	直営	地域防災計画	-	
土地	用途地域	第一種低層住居専用地域		
	建ぺい率	40%	容積率 80%	
建物	敷地面積	968.00 m ²	所有形態 市	
	延床面積	272.98 m ²	所有形態 市	
	建築年度	1972(昭和47)	更新時期 2010(平成22)	
	経過年数	48	更新費用(億円) 0.3	
	耐用年数	38	構造 CB,S,LGS	
	階層	地上1階	棟数 2	
	行政財産の使用許可	無	アスベスト対策 対応不要	
	バリアフリー		耐震性	
	だれでもトイレ	無	耐震基準 旧耐震基準	
	自動ドア	有	耐震診断 未実施	
	エレベーター	無	耐震改修 未実施	
	段差解消	有		
点字ブロック	無			
手摺り	無			



2.コスト関連情報

大区分	中区分	細区分	平成28年度	平成29年度	平成30年度	平成31年度	令和2年度
収入	使用料等	使用料	0	0	0	0	0
		手数料	0	0	0	0	0
		その他収入	26,719,115	28,115,903	22,144,650	24,718,206	25,310,204
		小計	26,719,115	28,115,903	22,144,650	24,718,206	25,310,204
運営経費	建物維持管理費	光熱水費	873,106	950,432	933,028	947,078	954,041
		燃料費	11,934	13,770	18,543	36,207	27,897
		修繕料	701,892	270,810	385,560	432,784	259,710
		建物管理委託費	1,398,878	1,448,426	1,484,202	1,398,116	1,400,712
		使用料及び賃借料	4,536	4,536	4,536	4,578	4,620
		その他経費	219,040	77,733	133,936	932,147	870,146
	運営費	事業運営費	14,643,087	14,528,198	14,725,327	12,596,144	12,009,230
		人件費	82,752,693	73,931,270	68,530,700	56,551,890	55,034,656
		指定管理委託料	0	0	0	0	0
		小計	100,605,166	91,225,175	86,215,832	72,898,944	70,561,012
資本的経費	工事費		0	0	0	0	0
	小計		0	0	0	0	0
		減価償却費	590,596	590,596	590,596	590,596	-
総コスト	合計		101,195,762	91,815,771	86,806,428	73,489,540	70,561,012
	延床面積1㎡あたり (円/㎡)		370,708	336,346	317,996	269,212	258,484



施設コード			施設名称
大分類	06	保健・福祉施設	やまとあけぼの学園
中分類	01	障害者施設	
細分類	06	障害者施設	

所管部署
保育課

No.91
令和3年度

3.利用関連情報

■全体

利用対象制限の有無		有	利用対象	市内在住		
定休日		土・日・祝日・年末年始				
年度		平成28年度	平成29年度	平成30年度	平成31年度	令和2年度
1	年間運営日数	232	233	234	230	236
2	運営時間	9:00~17:00	9:00~17:00	9:00~17:00	9:00~17:00	9:00~17:00
3	年間利用者数(人)	2,762	2,804	2,108	2,424	2,529
4	1日当たり利用者数(人/日)	12	12	9	11	11
5	-	-	-	-	-	-
6	-	-	-	-	-	-
7	-	-	-	-	-	-
8	-	-	-	-	-	-
9	-	-	-	-	-	-

■個別

名称		平成28年度	平成29年度	平成30年度	平成31年度	令和2年度
-	面積 (㎡)	-	-	-	-	-
	年間利用件数(件)	-	-	-	-	-
	年間利用可能件数(件)	-	-	-	-	-
	稼働率(%)	-	-	-	-	-
-	面積 (㎡)	-	-	-	-	-
	年間利用件数(件)	-	-	-	-	-
	年間利用可能件数(件)	-	-	-	-	-
	稼働率(%)	-	-	-	-	-
-	面積 (㎡)	-	-	-	-	-
	年間利用件数(件)	-	-	-	-	-
	年間利用可能件数(件)	-	-	-	-	-
	稼働率(%)	-	-	-	-	-
-	面積 (㎡)	-	-	-	-	-
	年間利用件数(件)	-	-	-	-	-
	年間利用可能件数(件)	-	-	-	-	-
	稼働率(%)	-	-	-	-	-
-	面積 (㎡)	-	-	-	-	-
	年間利用件数(件)	-	-	-	-	-
	年間利用可能件数(件)	-	-	-	-	-
	稼働率(%)	-	-	-	-	-
-	面積 (㎡)	-	-	-	-	-
	年間利用件数(件)	-	-	-	-	-
	年間利用可能件数(件)	-	-	-	-	-
	稼働率(%)	-	-	-	-	-
-	面積 (㎡)	-	-	-	-	-
	年間利用件数(件)	-	-	-	-	-
	年間利用可能件数(件)	-	-	-	-	-
	稼働率(%)	-	-	-	-	-
-	面積 (㎡)	-	-	-	-	-
	年間利用件数(件)	-	-	-	-	-
	年間利用可能件数(件)	-	-	-	-	-
	稼働率(%)	-	-	-	-	-
-	面積 (㎡)	-	-	-	-	-
	年間利用件数(件)	-	-	-	-	-
	年間利用可能件数(件)	-	-	-	-	-
	稼働率(%)	-	-	-	-	-

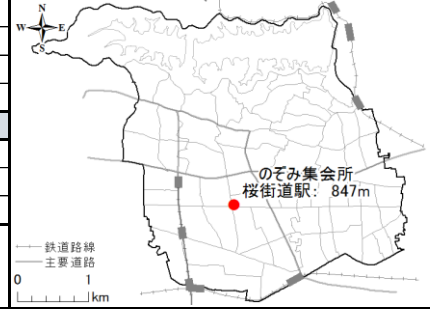
施設コード		施設名称
大分類	06 保健・福祉施設	のぞみ集会所
中分類	01 障害者施設	
細分類	06 障害者施設	

所管部署
障害福祉課

No.92
令和3年度

1.施設関連情報

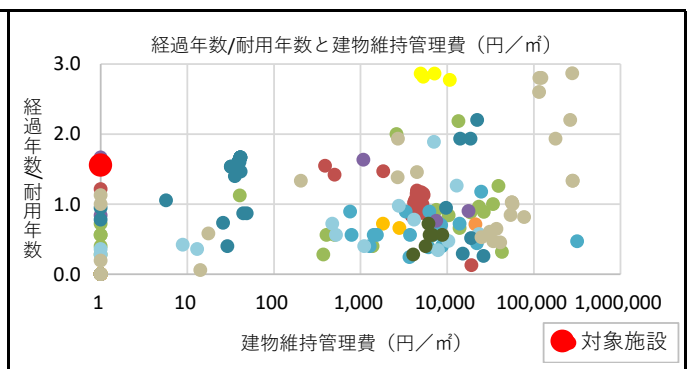
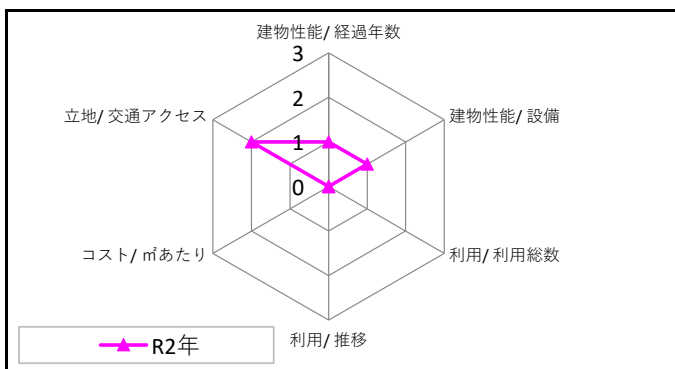
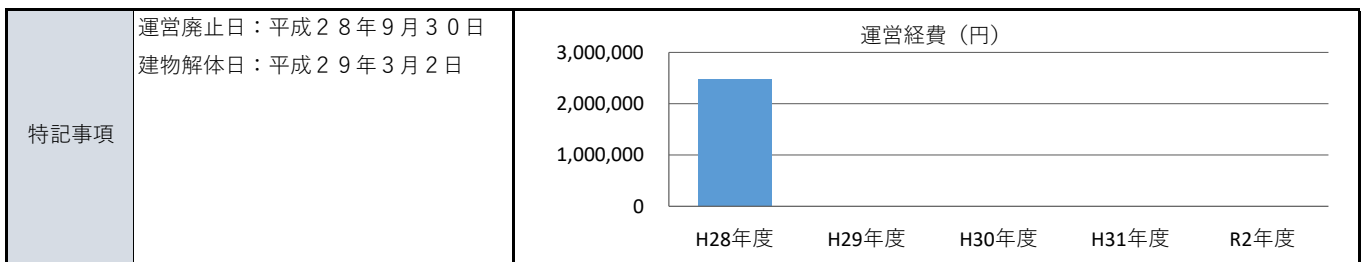
所在地	中央4-962-13			
財産区分	行政財産（公共用財産）			
設置根拠	東大和市立のぞみ集会所設置条例			
複合施設区分	単独	複合施設名	-	
運営方法	直営	地域防災計画	-	
土地	用途地域	第一種低層住居専用地域		
	建ぺい率	50%	容積率	
	敷地面積	539.00 m ²	所有形態	
	延床面積	199.28 m ²	所有形態	
建物	建築年度	1978(昭和53)	更新時期	
	経過年数	42	更新費用(億円)	
	耐用年数	27	構造	
	階層	地上1階	棟数	
	行政財産の使用許可	-	アスベスト対策	
	バリアフリー		耐震性	
	だれでもトイレ	有	耐震基準	
	自動ドア	無	耐震診断	
	エレベーター	無	耐震改修	
	段差解消	有		
	点字ブロック	無		
	手摺り	有		



2.コスト関連情報

大区分	中区分	細区分	平成28年度	平成29年度	平成30年度	平成31年度	令和2年度
収入	使用料等	使用料	0	0	0	0	0
		手数料	0	0	0	0	0
		その他収入	260	0	0	0	0
	小計		260	0	0	0	0
運営経費	建物維持管理費	光熱水費	46,839	0	0	0	0
		燃料費	0	0	0	0	0
		修繕料	0	0	0	0	0
		建物管理委託費	59,472	0	0	0	0
		使用料及び賃借料	2,360,736	0	0	0	0
		その他経費	3,735	0	0	0	0
	運営費	事業運営費	0	0	0	0	0
		人件費	0	0	0	0	0
	指定管理委託料	0	0	0	0	0	
	小計		2,470,782	0	0	0	0
資本的経費	工事費		7,430,400	0	0	0	0
	小計		7,430,400	0	0	0	0
	減価償却費		0	0	0	0	-
総コスト	合計		9,901,182	0	0	0	0
	延床面積1m ² あたり (円/m ²)		49,685	0	0	0	0

単位(円)



施設コード			施設名称
大分類	06	保健・福祉施設	のぞみ集会所
中分類	01	障害者施設	
細分類	06	障害者施設	

所管部署
障害福祉課

No.92
令和3年度

3.利用関連情報

■全体

利用対象制限の有無	有	利用対象	市内在住の心身障害者(児) 又はその保護者		
定休日	-				
年度	平成28年度	平成29年度	平成30年度	平成31年度	令和2年度
1 年間運営日数	183	0	0	-	-
2 運営時間	9:00~21:00	-	-	-	-
3 年間利用者数(人)	280	-	-	-	-
4 1日当たり利用者数(人/日)	2	-	-	-	-
5 -	-	-	-	-	-
6 -	-	-	-	-	-
7 -	-	-	-	-	-
8 -	-	-	-	-	-
9 -	-	-	-	-	-

■個別

名称	平成28年度	平成29年度	平成30年度	平成31年度	令和2年度
-	面積 (㎡)	-	-	-	-
	年間利用件数(件)	-	-	-	-
	年間利用可能件数(件)	-	-	-	-
	稼働率(%)	-	-	-	-
-	面積 (㎡)	-	-	-	-
	年間利用件数(件)	-	-	-	-
	年間利用可能件数(件)	-	-	-	-
	稼働率(%)	-	-	-	-
-	面積 (㎡)	-	-	-	-
	年間利用件数(件)	-	-	-	-
	年間利用可能件数(件)	-	-	-	-
	稼働率(%)	-	-	-	-
-	面積 (㎡)	-	-	-	-
	年間利用件数(件)	-	-	-	-
	年間利用可能件数(件)	-	-	-	-
	稼働率(%)	-	-	-	-
-	面積 (㎡)	-	-	-	-
	年間利用件数(件)	-	-	-	-
	年間利用可能件数(件)	-	-	-	-
	稼働率(%)	-	-	-	-
-	面積 (㎡)	-	-	-	-
	年間利用件数(件)	-	-	-	-
	年間利用可能件数(件)	-	-	-	-
	稼働率(%)	-	-	-	-
-	面積 (㎡)	-	-	-	-
	年間利用件数(件)	-	-	-	-
	年間利用可能件数(件)	-	-	-	-
	稼働率(%)	-	-	-	-
-	面積 (㎡)	-	-	-	-
	年間利用件数(件)	-	-	-	-
	年間利用可能件数(件)	-	-	-	-
	稼働率(%)	-	-	-	-
-	面積 (㎡)	-	-	-	-
	年間利用件数(件)	-	-	-	-
	年間利用可能件数(件)	-	-	-	-
	稼働率(%)	-	-	-	-
-	面積 (㎡)	-	-	-	-
	年間利用件数(件)	-	-	-	-
	年間利用可能件数(件)	-	-	-	-
	稼働率(%)	-	-	-	-

施設コード		施設名称
大分類	06 保健・福祉施設	保健センター
中分類	02 保健施設	
細分類	01 保健施設	

所管部署
健康課

No.93
令和3年度

1.施設関連情報

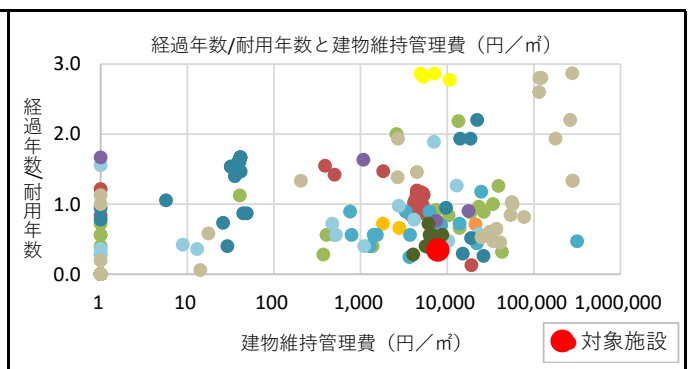
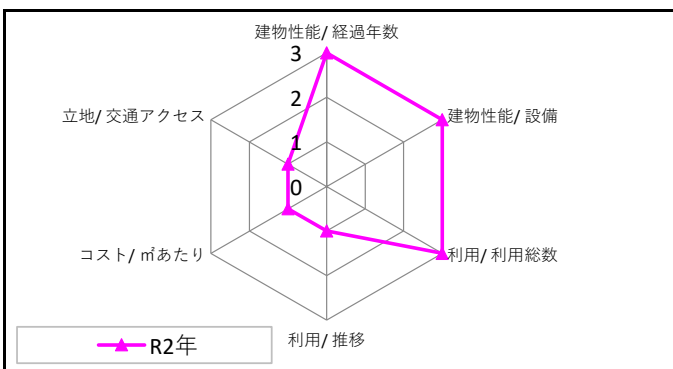
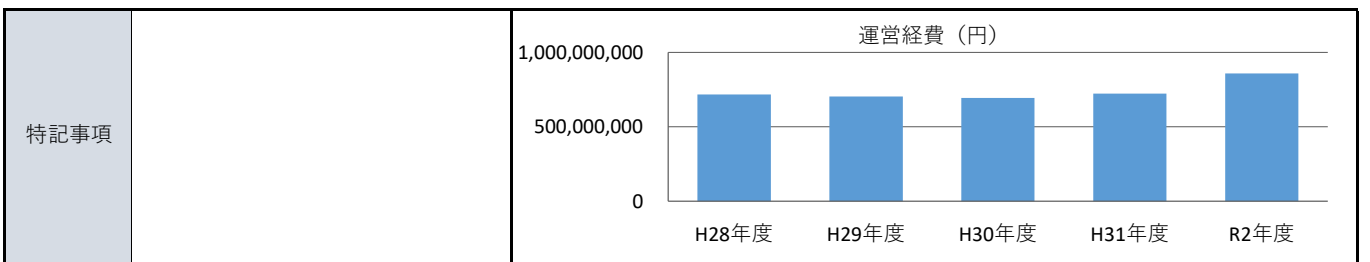
所在地	中央3-918-1			
財産区分	行政財産（公共用財産）			
設置根拠	東大和市立保健センター条例			
複合施設区分	単独	複合施設名	-	
運営方法	直営	地域防災計画	-	
土地	用途地域	第二種住居地域		
	建ぺい率	60%	容積率 200%	
建物	敷地面積	699.82 m ²	所有形態 民間	
	延床面積	620.78 m ²	所有形態 市	
	建築年度	2007(平成19)	更新時期 2045(令和27)	
	経過年数	13	更新費用(億円) 1.3	
	耐用年数	38	構造 S	
	階層	地上1階	棟数 3	
	行政財産の使用許可	無	アスベスト対策 対応不要	
	バリアフリー		耐震性	
	だれでもトイレ	有	耐震基準	新耐震基準
	自動ドア	有	耐震診断	対応不要
	エレベーター	無	耐震改修	対応不要



2.コスト関連情報

大区分	中区分	細区分	平成28年度	平成29年度	平成30年度	平成31年度	令和2年度
収入	使用料等	使用料	0	0	0	0	0
		手数料	0	0	0	0	0
		その他収入	0	0	0	0	0
	小計		0	0	0	0	0
運営経費	建物維持管理費	光熱水費	1,299,737	1,319,502	1,451,520	1,466,222	1,409,770
		燃料費	0	0	0	29,982	17,869
		修繕料	275,832	413,229	183,816	164,540	135,051
		建物管理委託費	1,093,172	1,116,554	1,332,932	1,470,414	1,183,900
		使用料及び賃借料	2,763,972	2,769,197	2,596,138	2,016,758	2,017,154
	運営費	その他経費	935,736	406,482	378,732	196,173	101,039
		事業運営費	525,602,726	515,769,115	501,338,987	532,367,640	671,518,853
		人件費	184,947,022	181,631,409	185,805,643	184,989,586	182,697,459
	指定管理委託料	0	0	0	0	0	
	小計	716,918,197	703,425,488	693,087,768	722,701,315	859,081,095	
資本的経費	工事費	0	0	0	0	0	
	小計	0	0	0	0	0	
	減価償却費	3,145,969	3,145,969	3,145,969	3,145,969	-	
総コスト	合計	720,064,166	706,571,457	696,233,737	725,847,284	859,081,095	
	延床面積1㎡あたり (円/㎡)	1,159,935	1,138,199	1,121,547	1,169,250	1,383,874	

単位 (円)



施設コード			施設名称
大分類	06	保健・福祉施設	保健センター
中分類	02	保健施設	
細分類	01	保健施設	

所管部署
健康課

No.93
令和3年度

3.利用関連情報

■全体

利用対象制限の有無	有	利用対象	市内在住		
定休日	土・日・祝日・年末年始				
年度	平成28年度	平成29年度	平成30年度	平成31年度	令和2年度
1 年間運営日数	259	258	255	244	253
2 運営時間	8:30~17:15	8:30~17:15	8:30~17:15	8:30~17:15	8:30~17:15
3 年間利用者数(人)	12,161	12,910	13,609	13,954	11,220
4 1日当たり利用者数(人/日)	46	50	53	57	44
5 -	-	-	-	-	-
6 -	-	-	-	-	-
7 -	-	-	-	-	-
8 -	-	-	-	-	-
9 -	-	-	-	-	-

■個別

名称	平成28年度	平成29年度	平成30年度	平成31年度	令和2年度
-	面積 (㎡)	-	-	-	-
	年間利用件数(件)	-	-	-	-
	年間利用可能件数(件)	-	-	-	-
	稼働率(%)	-	-	-	-
-	面積 (㎡)	-	-	-	-
	年間利用件数(件)	-	-	-	-
	年間利用可能件数(件)	-	-	-	-
	稼働率(%)	-	-	-	-
-	面積 (㎡)	-	-	-	-
	年間利用件数(件)	-	-	-	-
	年間利用可能件数(件)	-	-	-	-
	稼働率(%)	-	-	-	-
-	面積 (㎡)	-	-	-	-
	年間利用件数(件)	-	-	-	-
	年間利用可能件数(件)	-	-	-	-
	稼働率(%)	-	-	-	-
-	面積 (㎡)	-	-	-	-
	年間利用件数(件)	-	-	-	-
	年間利用可能件数(件)	-	-	-	-
	稼働率(%)	-	-	-	-
-	面積 (㎡)	-	-	-	-
	年間利用件数(件)	-	-	-	-
	年間利用可能件数(件)	-	-	-	-
	稼働率(%)	-	-	-	-
-	面積 (㎡)	-	-	-	-
	年間利用件数(件)	-	-	-	-
	年間利用可能件数(件)	-	-	-	-
	稼働率(%)	-	-	-	-
-	面積 (㎡)	-	-	-	-
	年間利用件数(件)	-	-	-	-
	年間利用可能件数(件)	-	-	-	-
	稼働率(%)	-	-	-	-
-	面積 (㎡)	-	-	-	-
	年間利用件数(件)	-	-	-	-
	年間利用可能件数(件)	-	-	-	-
	稼働率(%)	-	-	-	-

施設コード		施設名称
大分類	06 保健・福祉施設	休日急患診療所
中分類	02 保健施設	
細分類	01 保健施設	

所管部署
健康課

No.94
令和3年度

1.施設関連情報

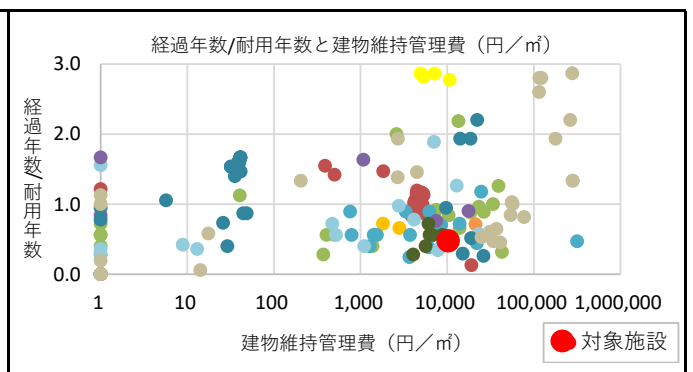
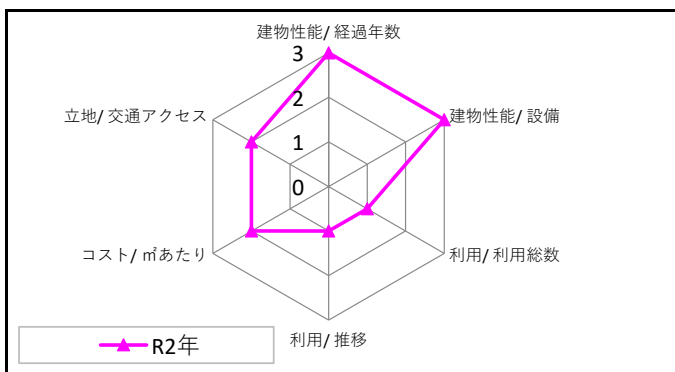
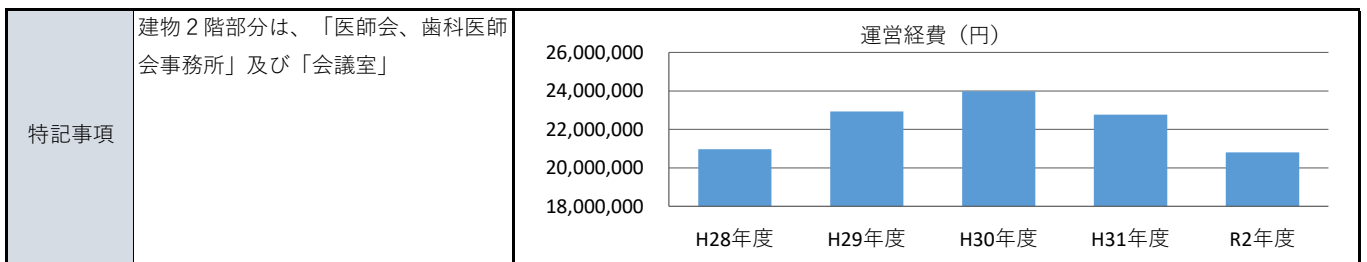
所在地	立野1-16-1			
財産区分	行政財産（公共用財産）			
設置根拠	東大和市休日急患診療所設置条例			
複合施設区分	単独	複合施設名	-	
運営方法	直営	地域防災計画	-	
土地	用途地域	第一種低層住居専用地域		
	建ぺい率	50%	容積率	100%
	敷地面積	275.76 ㎡	所有形態	市
	延床面積	264.18 ㎡	所有形態	市
建物	建築年度	2002(平成14)	更新時期	2040(令和22)
	経過年数	18	更新費用(億円)	0.8
	耐用年数	38	構造	S
	階層	地上2階	棟数	1
	行政財産の使用許可	無	アスベスト対策	対応不要
	バリアフリー		耐震性	
	だれでもトイレ	有	耐震基準	新耐震基準
	自動ドア	有	耐震診断	対応不要
	エレベーター	無	耐震改修	対応不要
	段差解消	有		
	点字ブロック	有		
	手摺り	有		



2.コスト関連情報

大区分	中区分	細区分	平成28年度	平成29年度	平成30年度	平成31年度	令和2年度
収入	使用料等	使用料	0	18,979,021	17,489,233	16,241,070	3,094,448
		手数料	15,698,508	0	0	0	0
		その他収入	40,390	50,810	47,600	0	8,470
	小計		15,738,898	19,029,831	17,536,833	16,241,070	3,102,918
運営経費	建物維持管理費	光熱水費	666,453	714,533	747,473	757,516	740,616
		燃料費	0	0	0	0	0
		修繕料	10,692	118,800	116,640	28,600	80,410
		建物管理委託費	623,916	630,288	630,288	590,400	772,079
		使用料及び賃借料	56,665	56,665	56,665	0	0
	運営費	その他経費	1,058,791	1,129,025	1,015,614	749,222	1,132,129
		事業運営費	5,296,428	6,492,395	15,711,430	15,351,126	17,240,686
		人件費	13,261,595	13,788,784	5,706,286	5,294,786	838,000
	指定管理委託料	0	0	0	0	0	
	小計	20,974,540	22,930,490	23,984,396	22,771,650	20,803,920	
資本的経費	工事費	0	0	0	0	0	
	小計	0	0	0	0	0	
	減価償却費	1,876,770	1,876,770	1,876,770	1,876,770	-	
総コスト	合計	22,851,310	24,807,260	25,861,166	24,648,420	20,803,920	
	延床面積1㎡あたり (円/㎡)	86,499	93,903	97,892	93,302	78,749	

単位 (円)



施設コード		施設名称
大分類	06 保健・福祉施設	休日急患診療所
中分類	02 保健施設	
細分類	01 保健施設	

所管部署
健康課

No.94
令和3年度

3.利用関連情報

■全体

利用対象制限の有無	無	利用対象	-		
定休日	【日・祝日・年末年始】以外				
年度	平成28年度	平成29年度	平成30年度	平成31年度	令和2年度
1 年間運営日数	72	72	73	76	72
2 運営時間	10:00~16:00	10:00~16:00	10:00~16:00	10:00~16:00	10:00~16:00
3 年間利用者数(人)	1,808	2,018	1,788	1,692	358
4 1日当たり利用者数(人/日)	25	28	24	22	5
5 -	-	-	-	-	-
6 -	-	-	-	-	-
7 -	-	-	-	-	-
8 -	-	-	-	-	-
9 -	-	-	-	-	-

■個別

名称	平成28年度	平成29年度	平成30年度	平成31年度	令和2年度
-	面積 (㎡)	-	-	-	-
	年間利用件数(件)	-	-	-	-
	年間利用可能件数(件)	-	-	-	-
	稼働率(%)	-	-	-	-
-	面積 (㎡)	-	-	-	-
	年間利用件数(件)	-	-	-	-
	年間利用可能件数(件)	-	-	-	-
	稼働率(%)	-	-	-	-
-	面積 (㎡)	-	-	-	-
	年間利用件数(件)	-	-	-	-
	年間利用可能件数(件)	-	-	-	-
	稼働率(%)	-	-	-	-
-	面積 (㎡)	-	-	-	-
	年間利用件数(件)	-	-	-	-
	年間利用可能件数(件)	-	-	-	-
	稼働率(%)	-	-	-	-
-	面積 (㎡)	-	-	-	-
	年間利用件数(件)	-	-	-	-
	年間利用可能件数(件)	-	-	-	-
	稼働率(%)	-	-	-	-
-	面積 (㎡)	-	-	-	-
	年間利用件数(件)	-	-	-	-
	年間利用可能件数(件)	-	-	-	-
	稼働率(%)	-	-	-	-
-	面積 (㎡)	-	-	-	-
	年間利用件数(件)	-	-	-	-
	年間利用可能件数(件)	-	-	-	-
	稼働率(%)	-	-	-	-
-	面積 (㎡)	-	-	-	-
	年間利用件数(件)	-	-	-	-
	年間利用可能件数(件)	-	-	-	-
	稼働率(%)	-	-	-	-
-	面積 (㎡)	-	-	-	-
	年間利用件数(件)	-	-	-	-
	年間利用可能件数(件)	-	-	-	-
	稼働率(%)	-	-	-	-
-	面積 (㎡)	-	-	-	-
	年間利用件数(件)	-	-	-	-
	年間利用可能件数(件)	-	-	-	-
	稼働率(%)	-	-	-	-

施設コード			施設名称
大分類	07	行政系施設	市役所庁舎
中分類	01	庁舎等	
細分類	01	市役所	

所管部署
総務管財課

No.95
令和3年度

1.施設関連情報

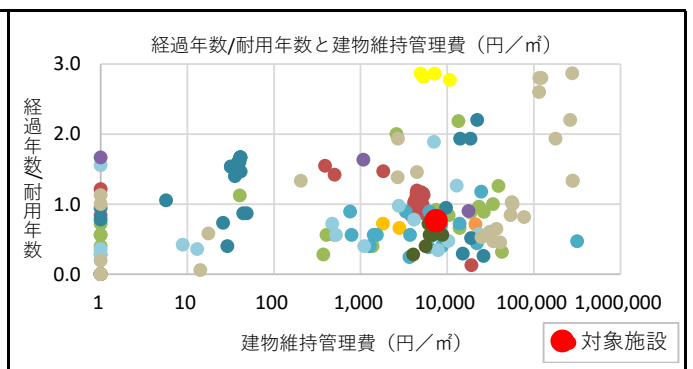
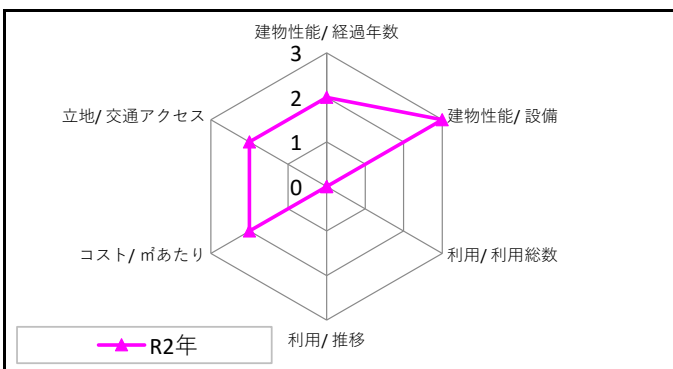
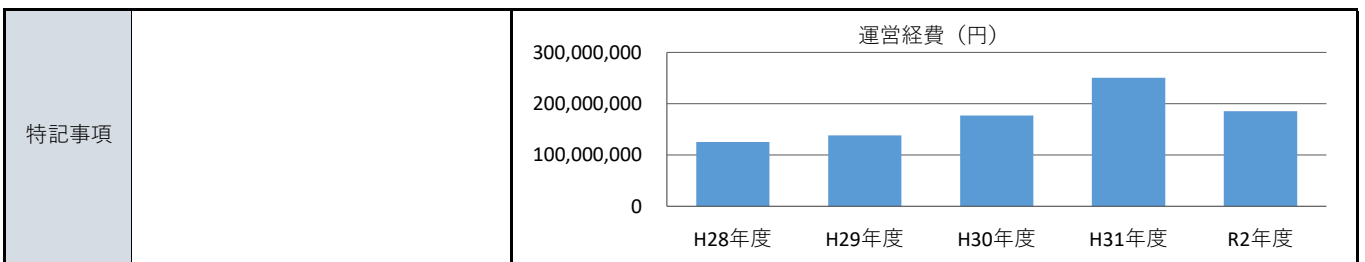
所在地	中央3-930			
財産区分	行政財産（公用財産）			
設置根拠	東大和市役所の位置を定める条例			
複合施設区分	併設・複合	複合施設名	-	
運営方法	直営	地域防災計画	-	
土地	用途地域	第二種住居地域		
	建ぺい率	60%	容積率	200%
	敷地面積	24,590.81 m ²	所有形態	市
	延床面積	10,841.74 m ²	所有形態	市
建物	建築年度	1982(昭和57)	更新時期	2032(令和14)
	経過年数	38	更新費用(億円)	33.4
	耐用年数	50	構造	RC,S,LGS
	階層	地上5階、地下1階、塔屋1階	棟数	5
	行政財産の使用許可	有	アスベスト対策	対応不要
	バリアフリー		耐震性	
	だれでもトイレ	有	耐震基準	旧耐震基準
	自動ドア	有	耐震診断	実施済
	エレベーター	有	耐震改修	実施済
	段差解消	有		
	点字ブロック	有		
	手摺り	有		



2.コスト関連情報

大区分	中区分	細区分	平成28年度	平成29年度	平成30年度	平成31年度	令和2年度
収入	使用料等	使用料	139,380	144,880	145,380	144,580	157,138
		手数料	37,766,890	41,031,450	39,410,970	38,216,260	35,368,890
		その他収入	3,159,571	3,729,020	3,808,055	3,771,712	3,410,106
	小計	41,065,841	44,905,350	43,364,405	42,132,552	38,936,134	
運営経費	建物維持管理費	光熱水費	23,235,691	23,666,938	24,248,477	25,503,885	25,533,416
		燃料費	35,860	69,123	48,815	88,751	62,108
		修繕料	3,025,161	876,645	3,058,819	2,341,430	2,794,578
		建物管理委託費	51,288,337	46,083,017	86,874,357	57,831,849	47,489,306
		使用料及び賃借料	7,335,050	7,492,632	8,631,631	3,812,414	3,092,057
		その他経費	2,304,607	2,110,909	2,613,169	3,488,642	1,917,927
	運営費	事業運営費	5,955,062	5,987,304	5,945,100	26,862,495	56,886,278
	人件費	32,260,870	52,194,960	45,788,060	130,745,168	47,880,128	
	指定管理委託料	0	0	0	0	0	
	小計	125,440,638	138,481,528	177,208,428	250,674,634	185,655,798	
資本的経費	工事費	369,249,200	0	1,168,452	5,659,520	18,651,837	
	小計	369,249,200	0	1,168,452	5,659,520	18,651,837	
	減価償却費	65,430,731	74,456,389	74,389,988	76,543,177	-	
総コスト	合計	560,120,569	212,937,917	252,766,868	332,877,331	204,307,635	
	延床面積1㎡あたり (円/㎡)	51,663	19,641	23,314	30,703	18,845	

単位 (円)



施設コード		施設名称	
大分類	07 行政系施設	市役所庁舎	
中分類	01 庁舎等		
細分類	01 市役所		

所管部署
総務管財課

No.95
令和3年度

3.利用関連情報

■全体

利用対象制限の有無	無	利用対象	-		
定休日	土（午後）・日・祝日・年末年始				
年度	平成28年度	平成29年度	平成30年度	平成31年度	令和2年度
1 年間運営日数	294	294	295	288	288
2 運営時間	8:30~17:15	8:30~17:15	8:30~17:15	8:30 ~ 17:15	8:30 ~ 17:15
3 -	-	-	-	-	-
4 -	-	-	-	-	-
5 -	-	-	-	-	-
6 -	-	-	-	-	-
7 -	-	-	-	-	-
8 -	-	-	-	-	-
9 -	-	-	-	-	-

■個別

名称	平成28年度	平成29年度	平成30年度	平成31年度	令和2年度
-	面積 (㎡)	-	-	-	-
	年間利用件数 (件)	-	-	-	-
	年間利用可能件数 (件)	-	-	-	-
	稼働率 (%)	-	-	-	-
-	面積 (㎡)	-	-	-	-
	年間利用件数 (件)	-	-	-	-
	年間利用可能件数 (件)	-	-	-	-
	稼働率 (%)	-	-	-	-
-	面積 (㎡)	-	-	-	-
	年間利用件数 (件)	-	-	-	-
	年間利用可能件数 (件)	-	-	-	-
	稼働率 (%)	-	-	-	-
-	面積 (㎡)	-	-	-	-
	年間利用件数 (件)	-	-	-	-
	年間利用可能件数 (件)	-	-	-	-
	稼働率 (%)	-	-	-	-
-	面積 (㎡)	-	-	-	-
	年間利用件数 (件)	-	-	-	-
	年間利用可能件数 (件)	-	-	-	-
	稼働率 (%)	-	-	-	-
-	面積 (㎡)	-	-	-	-
	年間利用件数 (件)	-	-	-	-
	年間利用可能件数 (件)	-	-	-	-
	稼働率 (%)	-	-	-	-
-	面積 (㎡)	-	-	-	-
	年間利用件数 (件)	-	-	-	-
	年間利用可能件数 (件)	-	-	-	-
	稼働率 (%)	-	-	-	-
-	面積 (㎡)	-	-	-	-
	年間利用件数 (件)	-	-	-	-
	年間利用可能件数 (件)	-	-	-	-
	稼働率 (%)	-	-	-	-
-	面積 (㎡)	-	-	-	-
	年間利用件数 (件)	-	-	-	-
	年間利用可能件数 (件)	-	-	-	-
	稼働率 (%)	-	-	-	-
-	面積 (㎡)	-	-	-	-
	年間利用件数 (件)	-	-	-	-
	年間利用可能件数 (件)	-	-	-	-
	稼働率 (%)	-	-	-	-

施設コード		施設名称
大分類	07 行政系施設	湖畔ストックヤード
中分類	02 保管倉庫	
細分類	01 保管倉庫	

所管部署
ごみ対策課

No.96
令和3年度

1.施設関連情報

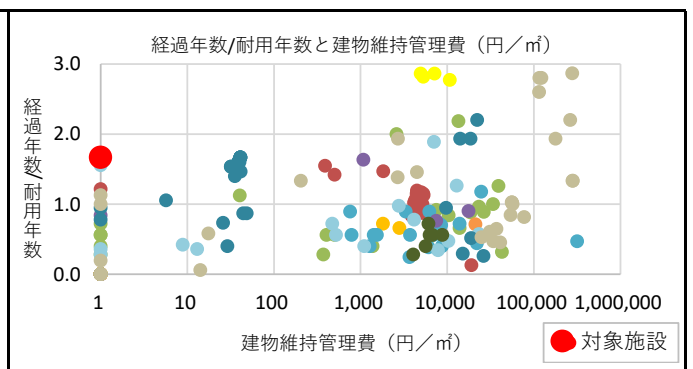
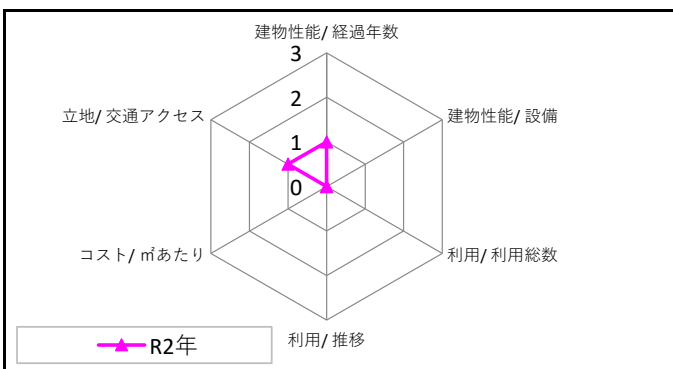
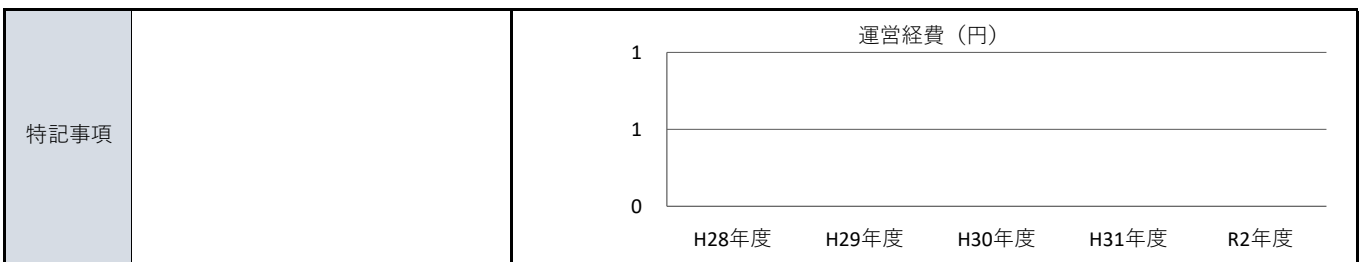
所在地	湖畔2-1044			
財産区分	行政財産（公用財産）			
設置根拠	-			
複合施設区分	単独	複合施設名	-	
運営方法	自治会（市仲介）	地域防災計画	-	
土地	用途地域	第一種低層住居専用地域		
	建ぺい率	40%	容積率	60%
	敷地面積	- m ²	所有形態	-
	延床面積	- m ²	所有形態	市
建物	建築年度	1995(平成7)	更新時期	2010(平成22)
	経過年数	25	更新費用（億円）	建物なし
	耐用年数	15	構造	-
	階層	地上1階	棟数	1
	行政財産の使用許可	-	アスベスト対策	-
	バリアフリー		耐震性	
	だれでもトイレ	無	耐震基準	-
	自動ドア	無	耐震診断	-
	エレベーター	無	耐震改修	-
	段差解消	無		
	点字ブロック	無		
	手摺り	無		



2.コスト関連情報

大区分	中区分	細区分	平成28年度	平成29年度	平成30年度	平成31年度	令和2年度
収入	使用料等	使用料	0	0	0	0	0
		手数料	0	0	0	0	0
		その他収入	0	0	0	0	0
	小計		0	0	0	0	0
運営経費	建物維持管理費	光熱水費	0	0	0	0	0
		燃料費	0	0	0	0	0
		修繕料	0	0	0	0	0
		建物管理委託費	0	0	0	0	0
		使用料及び賃借料	0	0	0	0	0
		その他経費	0	0	0	0	0
	運営費	事業運営費	0	0	0	0	0
		人件費	0	0	0	0	0
	指定管理委託料	0	0	0	0	0	
	小計	0	0	0	0	0	
資本的経費	工事費	0	0	0	0	0	
	小計	0	0	0	0	0	
	減価償却費	0	0	0	-	-	
総コスト	合計	0	0	0	0	0	
	延床面積1m ² あたり（円/m ² ）	-	-	-	-	-	

単位（円）



施設コード		施設名称	
大分類	07 行政系施設	湖畔ストックヤード	
中分類	02 保管倉庫		
細分類	01 保管倉庫		

所管部署
ごみ対策課

No.96

令和3年度

3.利用関連情報

■全体

利用対象制限の有無		有	利用対象		自治会	
定休日		-				
年度		平成28年度	平成29年度	平成30年度	平成31年度	令和2年度
1	年間運営日数	359	359	359	360	360
2	運営時間	8:30~17:30	8:30~17:30	8:30~17:30	8:30~17:30	8:30~17:30
3	-	-	-	-	-	-
4	-	-	-	-	-	-
5	-	-	-	-	-	-
6	-	-	-	-	-	-
7	-	-	-	-	-	-
8	-	-	-	-	-	-
9	-	-	-	-	-	-

■個別

名称		平成28年度	平成29年度	平成30年度	平成31年度	令和2年度
-	面積 (㎡)	-	-	-	-	-
	年間利用件数 (件)	-	-	-	-	-
	年間利用可能件数 (件)	-	-	-	-	-
	稼働率 (%)	-	-	-	-	-
-	面積 (㎡)	-	-	-	-	-
	年間利用件数 (件)	-	-	-	-	-
	年間利用可能件数 (件)	-	-	-	-	-
	稼働率 (%)	-	-	-	-	-
-	面積 (㎡)	-	-	-	-	-
	年間利用件数 (件)	-	-	-	-	-
	年間利用可能件数 (件)	-	-	-	-	-
	稼働率 (%)	-	-	-	-	-
-	面積 (㎡)	-	-	-	-	-
	年間利用件数 (件)	-	-	-	-	-
	年間利用可能件数 (件)	-	-	-	-	-
	稼働率 (%)	-	-	-	-	-
-	面積 (㎡)	-	-	-	-	-
	年間利用件数 (件)	-	-	-	-	-
	年間利用可能件数 (件)	-	-	-	-	-
	稼働率 (%)	-	-	-	-	-
-	面積 (㎡)	-	-	-	-	-
	年間利用件数 (件)	-	-	-	-	-
	年間利用可能件数 (件)	-	-	-	-	-
	稼働率 (%)	-	-	-	-	-
-	面積 (㎡)	-	-	-	-	-
	年間利用件数 (件)	-	-	-	-	-
	年間利用可能件数 (件)	-	-	-	-	-
	稼働率 (%)	-	-	-	-	-
-	面積 (㎡)	-	-	-	-	-
	年間利用件数 (件)	-	-	-	-	-
	年間利用可能件数 (件)	-	-	-	-	-
	稼働率 (%)	-	-	-	-	-
-	面積 (㎡)	-	-	-	-	-
	年間利用件数 (件)	-	-	-	-	-
	年間利用可能件数 (件)	-	-	-	-	-
	稼働率 (%)	-	-	-	-	-

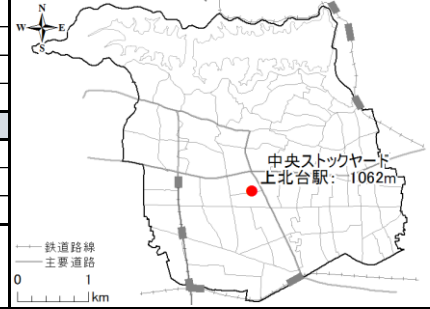
施設コード		施設名称
大分類	07 行政系施設	中央ストックヤード
中分類	02 保管倉庫	
細分類	01 保管倉庫	

所管部署
ごみ対策課

No.97
令和3年度

1.施設関連情報

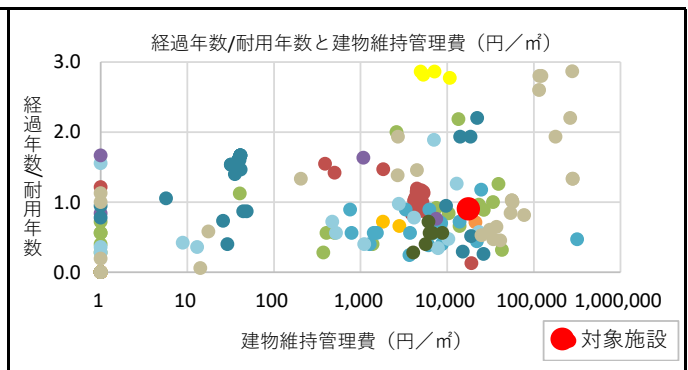
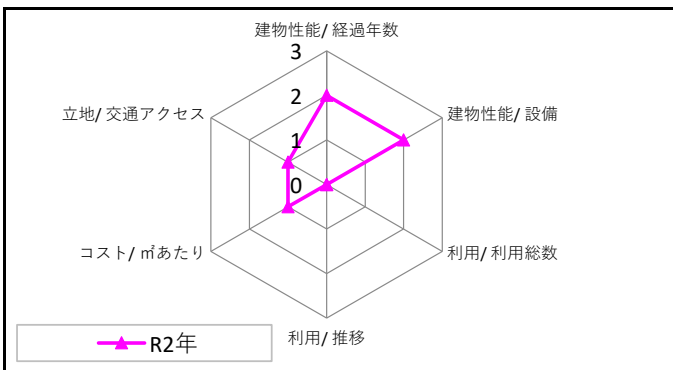
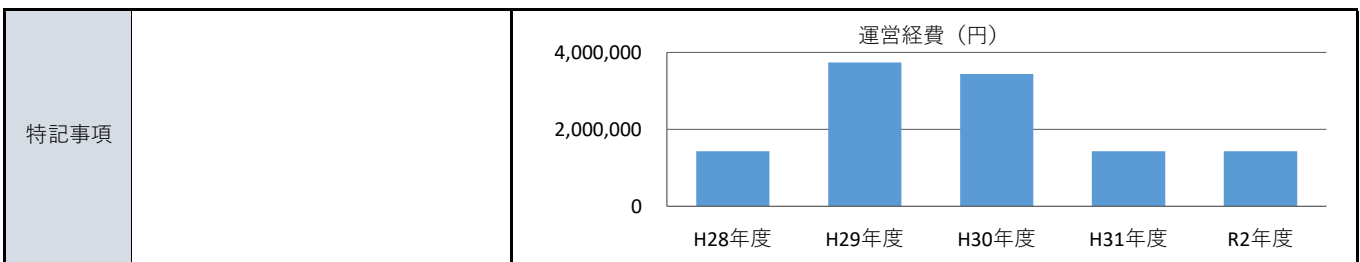
所在地	中央3-922			
財産区分	行政財産（公用財産）			
設置根拠	-			
複合施設区分	単独	複合施設名	-	
運営方法	直営	地域防災計画	-	
土地	用途地域	第二種住居地域		
	建ぺい率	60%	容積率	200%
	敷地面積	853.04 m ²	所有形態	市、民間
	延床面積	81.17 m ²	所有形態	市
建物	建築年度	1992(平成4)	更新時期	2023(令和5)
	経過年数	28	更新費用(億円)	0.2
	耐用年数	31	構造	S
	階層	地上1階	棟数	1
	行政財産の使用許可	-	アスベスト対策	対応不要
	バリアフリー		耐震性	
	だれでもトイレ	無	耐震基準	新耐震基準
	自動ドア	無	耐震診断	対応不要
	エレベーター	無	耐震改修	対応不要
	段差解消	無		
	点字ブロック	無		
	手摺り	無		



2.コスト関連情報

大区分	中区分	細区分	平成28年度	平成29年度	平成30年度	平成31年度	令和2年度
収入	使用料等	使用料	0	0	0	0	0
		手数料	0	0	0	0	0
		その他収入	0	0	0	0	0
	小計		0	0	0	0	0
運営経費	建物維持管理費	光熱水費	29,155	34,744	33,593	29,399	30,977
		燃料費	0	0	0	0	0
		修繕料	0	0	0	0	0
		建物管理委託費	0	1,776,600	1,927,800	0	0
		使用料及び賃借料	1,398,489	1,398,489	1,398,489	1,398,489	1,398,489
	その他経費	2,012	529,751	76,630	2,073	2,094	
	運営費	事業運営費	0	0	0	0	0
		人件費	0	0	0	0	0
	指定管理委託料	0	0	0	0	0	
	小計	1,429,656	3,739,584	3,436,512	1,429,961	1,431,560	
資本的経費	工事費	0	0	0	0	0	
	小計	0	0	0	0	0	
	減価償却費	610,500	610,500	610,500	610,500	-	
総コスト	合計	2,040,156	4,350,084	4,047,012	2,040,461	1,431,560	
	延床面積1㎡あたり (円/㎡)	25,134	53,592	49,858	25,138	17,637	

単位 (円)



施設コード		施設名称
大分類 07	行政系施設	中央ストックヤード
中分類 02	保管倉庫	
細分類 01	保管倉庫	

所管部署
ごみ対策課

No.97
令和3年度

3.利用関連情報

■全体

利用対象制限の有無		有	利用対象			職員
定休日		-				
年度		平成28年度	平成29年度	平成30年度	平成31年度	令和2年度
1	年間運営日数	-	-	-	244	242
2	運営時間	-	-	-	8:30~17:15	8:30~17:15
3	-	-	-	-	-	-
4	-	-	-	-	-	-
5	-	-	-	-	-	-
6	-	-	-	-	-	-
7	-	-	-	-	-	-
8	-	-	-	-	-	-
9	-	-	-	-	-	-

■個別

名称		平成28年度	平成29年度	平成30年度	平成31年度	令和2年度
-	面積 (㎡)	-	-	-	-	-
	年間利用件数 (件)	-	-	-	-	-
	年間利用可能件数 (件)	-	-	-	-	-
	稼働率 (%)	-	-	-	-	-
-	面積 (㎡)	-	-	-	-	-
	年間利用件数 (件)	-	-	-	-	-
	年間利用可能件数 (件)	-	-	-	-	-
	稼働率 (%)	-	-	-	-	-
-	面積 (㎡)	-	-	-	-	-
	年間利用件数 (件)	-	-	-	-	-
	年間利用可能件数 (件)	-	-	-	-	-
	稼働率 (%)	-	-	-	-	-
-	面積 (㎡)	-	-	-	-	-
	年間利用件数 (件)	-	-	-	-	-
	年間利用可能件数 (件)	-	-	-	-	-
	稼働率 (%)	-	-	-	-	-
-	面積 (㎡)	-	-	-	-	-
	年間利用件数 (件)	-	-	-	-	-
	年間利用可能件数 (件)	-	-	-	-	-
	稼働率 (%)	-	-	-	-	-
-	面積 (㎡)	-	-	-	-	-
	年間利用件数 (件)	-	-	-	-	-
	年間利用可能件数 (件)	-	-	-	-	-
	稼働率 (%)	-	-	-	-	-
-	面積 (㎡)	-	-	-	-	-
	年間利用件数 (件)	-	-	-	-	-
	年間利用可能件数 (件)	-	-	-	-	-
	稼働率 (%)	-	-	-	-	-
-	面積 (㎡)	-	-	-	-	-
	年間利用件数 (件)	-	-	-	-	-
	年間利用可能件数 (件)	-	-	-	-	-
	稼働率 (%)	-	-	-	-	-
-	面積 (㎡)	-	-	-	-	-
	年間利用件数 (件)	-	-	-	-	-
	年間利用可能件数 (件)	-	-	-	-	-
	稼働率 (%)	-	-	-	-	-

施設コード		施設名称
大分類	07 行政系施設	生活文化財保存庫
中分類	02 保管倉庫	
細分類	01 保管倉庫	

所管部署
社会教育課

No.98
令和3年度

1.施設関連情報

所在地	奈良橋3-530		
財産区分	行政財産（公用財産）		
設置根拠	-		
複合施設区分	単独	複合施設名	-
運営方法	直営	地域防災計画	-

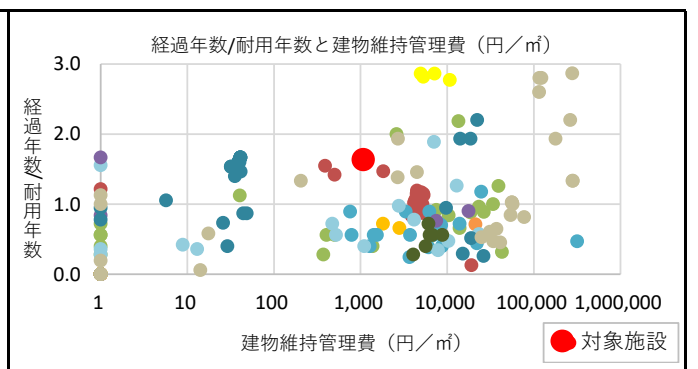
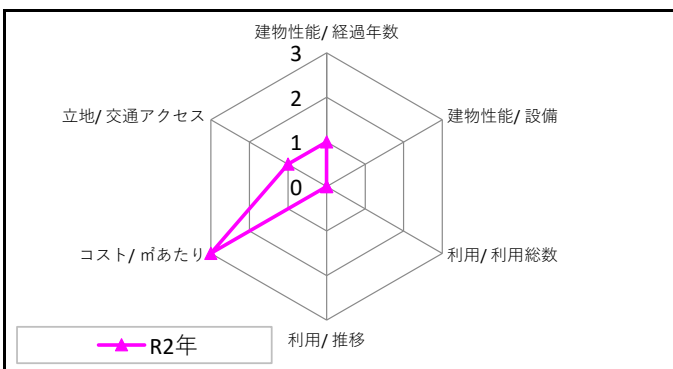
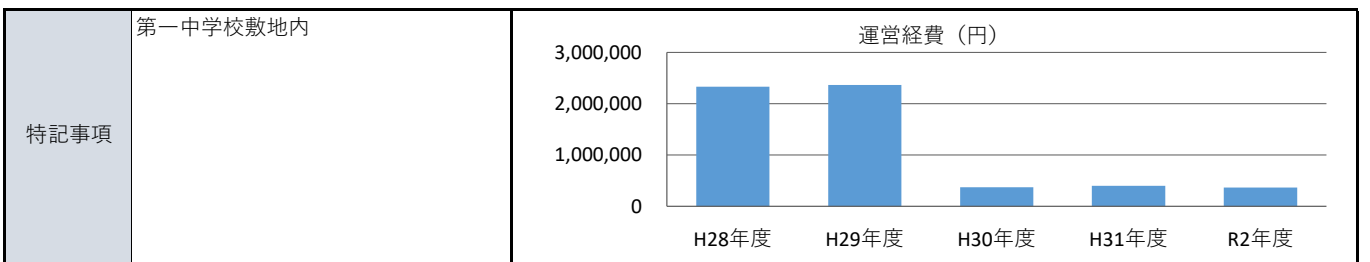


土地	用途地域	第一種中高層住居専用地域		
	建ぺい率	50%	容積率	100%
	敷地面積	- m ²	所有形態	-
建物	延床面積	341.70 m ²	所有形態	市
	建築年度	1971(昭和46)	更新時期	2001(平成13)
	経過年数	49	更新費用(億円)	0.1
	耐用年数	30	構造	LGS
	階層	地上1階	棟数	1
	行政財産の使用許可	無	アスベスト対策	対応不要
	バリアフリー		耐震性	
	だれでもトイレ	無	耐震基準	旧耐震基準
	自動ドア	無	耐震診断	未実施
	エレベーター	無	耐震改修	未実施
	段差解消	無		
	点字ブロック	無		
	手摺り	無		



2.コスト関連情報

大区分	中区分	細区分	平成28年度	平成29年度	平成30年度	平成31年度	令和2年度
収入	使用料等	使用料	0	0	0	0	0
		手数料	0	0	0	0	0
		その他収入	0	0	0	0	0
	小計		0	0	0	0	0
運営経費	建物維持管理費	光熱水費	0	0	0	0	0
		燃料費	0	0	0	0	0
		修繕料	0	30,672	0	0	0
		建物管理委託費	2,327,996	2,331,812	370,181	397,857	366,077
		使用料及び賃借料	0	0	0	0	0
		その他経費	2,020	2,076	2,095	2,188	2,207
	運営費	事業運営費	0	0	0	0	0
		人件費	0	0	0	0	0
	指定管理委託料	0	0	0	0	0	
	小計	2,330,016	2,364,560	372,276	400,045	368,284	
資本的経費	工事費	0	0	0	0	0	
	小計	0	0	0	0	0	
	減価償却費	0	0	0	0	-	
総コスト	合計	2,330,016	2,364,560	372,276	400,045	368,284	
	延床面積1m ² あたり (円/m ²)	6,819	6,920	1,089	1,171	1,078	



施設コード		施設名称
大分類 07	行政系施設	生活文化財保存庫
中分類 02	保管倉庫	
細分類 01	保管倉庫	

所管部署
社会教育課

No.98
令和3年度

3.利用関連情報

■全体

利用対象制限の有無		無	利用対象	-		
定休日		-				
年度		平成28年度	平成29年度	平成30年度	平成31年度	令和2年度
1	年間運営日数	-	-	-	-	-
2	運営時間	-	-	-	-	-
3	-	-	-	-	-	-
4	-	-	-	-	-	-
5	-	-	-	-	-	-
6	-	-	-	-	-	-
7	-	-	-	-	-	-
8	-	-	-	-	-	-
9	-	-	-	-	-	-

■個別

名称		平成28年度	平成29年度	平成30年度	平成31年度	令和2年度
-	面積 (㎡)	-	-	-	-	-
	年間利用件数 (件)	-	-	-	-	-
	年間利用可能件数 (件)	-	-	-	-	-
	稼働率 (%)	-	-	-	-	-
-	面積 (㎡)	-	-	-	-	-
	年間利用件数 (件)	-	-	-	-	-
	年間利用可能件数 (件)	-	-	-	-	-
	稼働率 (%)	-	-	-	-	-
-	面積 (㎡)	-	-	-	-	-
	年間利用件数 (件)	-	-	-	-	-
	年間利用可能件数 (件)	-	-	-	-	-
	稼働率 (%)	-	-	-	-	-
-	面積 (㎡)	-	-	-	-	-
	年間利用件数 (件)	-	-	-	-	-
	年間利用可能件数 (件)	-	-	-	-	-
	稼働率 (%)	-	-	-	-	-
-	面積 (㎡)	-	-	-	-	-
	年間利用件数 (件)	-	-	-	-	-
	年間利用可能件数 (件)	-	-	-	-	-
	稼働率 (%)	-	-	-	-	-
-	面積 (㎡)	-	-	-	-	-
	年間利用件数 (件)	-	-	-	-	-
	年間利用可能件数 (件)	-	-	-	-	-
	稼働率 (%)	-	-	-	-	-
-	面積 (㎡)	-	-	-	-	-
	年間利用件数 (件)	-	-	-	-	-
	年間利用可能件数 (件)	-	-	-	-	-
	稼働率 (%)	-	-	-	-	-
-	面積 (㎡)	-	-	-	-	-
	年間利用件数 (件)	-	-	-	-	-
	年間利用可能件数 (件)	-	-	-	-	-
	稼働率 (%)	-	-	-	-	-
-	面積 (㎡)	-	-	-	-	-
	年間利用件数 (件)	-	-	-	-	-
	年間利用可能件数 (件)	-	-	-	-	-
	稼働率 (%)	-	-	-	-	-

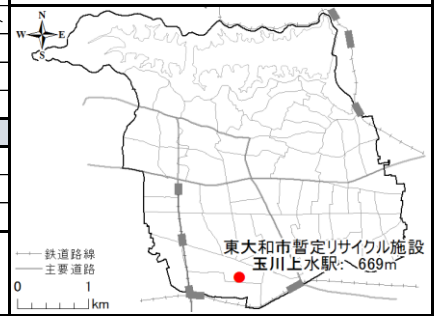
施設コード		施設名称
大分類	07 行政系施設	東大和市暫定リサイクル施設
中分類	03 リサイクル施設	
細分類	01 リサイクル施設	

所管部署
ごみ対策課

No.99
令和3年度

1.施設関連情報

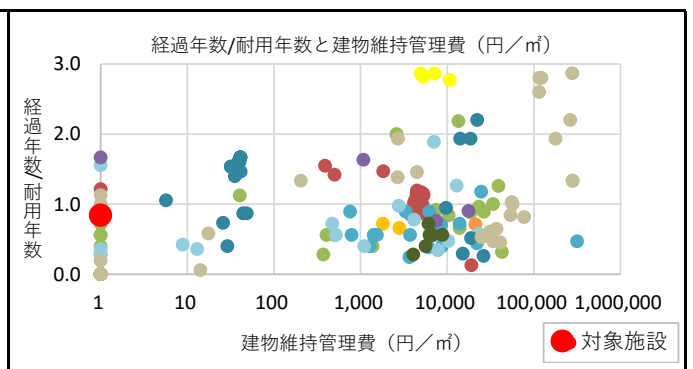
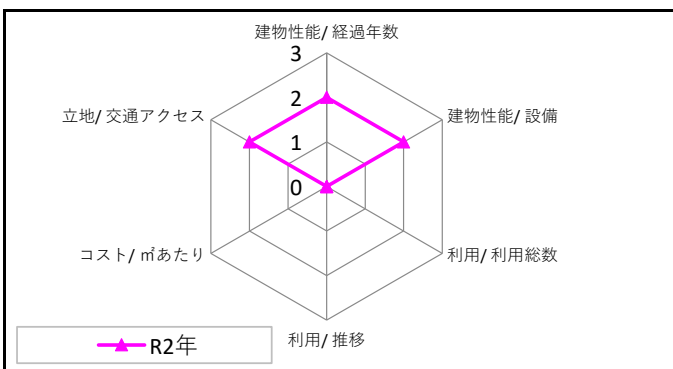
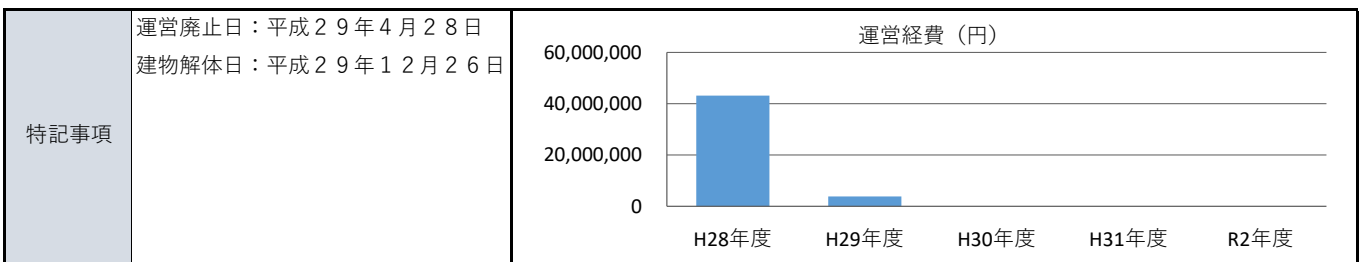
所在地	桜が丘2-122			
財産区分	行政財産（公用財産）			
設置根拠	-			
複合施設区分	併設	複合施設名	-	
運営方法	委託	地域防災計画	-	
土地	用途地域	工業地域		
	建ぺい率	60%	容積率	200%
	敷地面積	4,311.64 m ²	所有形態	市
	延床面積	911.04 m ²	所有形態	借上
建物	建築年度	1994(平成6)	更新時期	2025(令和7)
	経過年数	26	更新費用(億円)	市所有でないため対象外
	耐用年数	31	構造	S
	階層	地上1階	棟数	3
	行政財産の使用許可	-	アスベスト対策	対応不要
	バリアフリー		耐震性	
	だれでもトイレ	無	耐震基準	新耐震基準
	自動ドア	無	耐震診断	対応不要
	エレベーター	無	耐震改修	対応不要
	段差解消	無		
	点字ブロック	無		
	手摺り	無		



2.コスト関連情報

大区分	中区分	細区分	平成28年度	平成29年度	平成30年度	平成31年度	令和2年度
収入	使用料等	使用料	0	0	0	0	0
		手数料	0	0	0	0	0
		その他収入	0	0	0	0	0
	小計		0	0	0	0	0
運営経費	建物維持管理費	光熱水費	1,031,552	201,843	0	0	0
		燃料費	19,194	392	0	0	0
		修繕料	1,286,069	0	0	0	0
		建物管理委託費	32,960,041	1,426,447	0	0	0
		使用料及び賃借料	5,689,440	2,101,785	0	0	0
		その他経費	1,964,292	110,779	0	0	0
	運営費	事業運営費	245,325	6,458	0	0	0
		人件費	0	0	0	0	0
	指定管理委託料		0	0	0	0	0
	小計		43,195,913	3,847,704	0	0	0
資本的経費	工事費		0	0	0	0	0
	小計		0	0	0	0	0
	減価償却費		0	0	0	-	-
総コスト	合計		43,195,913	3,847,704	0	0	0
	延床面積1㎡あたり (円/㎡)		47,414	4,223	0	0	0

単位 (円)



施設コード		施設名称
大分類	07 行政系施設	東大和市暫定リサイクル施設
中分類	03 リサイクル施設	
細分類	01 リサイクル施設	

所管部署
ごみ対策課

No.99
令和3年度

3.利用関連情報

■全体

利用対象制限の有無	無	利用対象	-		
定休日	土・日				
年度	平成28年度	平成29年度	平成30年度	平成31年度	令和2年度
1 年間運営日数	252	20	-	-	-
2 運営時間	9:00~16:00	9:00~16:00	-	-	-
3 -	-	-	-	-	-
4 -	-	-	-	-	-
5 -	-	-	-	-	-
6 -	-	-	-	-	-
7 -	-	-	-	-	-
8 -	-	-	-	-	-
9 -	-	-	-	-	-

■個別

名称	平成28年度	平成29年度	平成30年度	平成31年度	令和2年度
-	面積 (㎡)	-	-	-	-
	年間利用件数 (件)	-	-	-	-
	年間利用可能件数 (件)	-	-	-	-
	稼働率 (%)	-	-	-	-
-	面積 (㎡)	-	-	-	-
	年間利用件数 (件)	-	-	-	-
	年間利用可能件数 (件)	-	-	-	-
	稼働率 (%)	-	-	-	-
-	面積 (㎡)	-	-	-	-
	年間利用件数 (件)	-	-	-	-
	年間利用可能件数 (件)	-	-	-	-
	稼働率 (%)	-	-	-	-
-	面積 (㎡)	-	-	-	-
	年間利用件数 (件)	-	-	-	-
	年間利用可能件数 (件)	-	-	-	-
	稼働率 (%)	-	-	-	-
-	面積 (㎡)	-	-	-	-
	年間利用件数 (件)	-	-	-	-
	年間利用可能件数 (件)	-	-	-	-
	稼働率 (%)	-	-	-	-
-	面積 (㎡)	-	-	-	-
	年間利用件数 (件)	-	-	-	-
	年間利用可能件数 (件)	-	-	-	-
	稼働率 (%)	-	-	-	-
-	面積 (㎡)	-	-	-	-
	年間利用件数 (件)	-	-	-	-
	年間利用可能件数 (件)	-	-	-	-
	稼働率 (%)	-	-	-	-
-	面積 (㎡)	-	-	-	-
	年間利用件数 (件)	-	-	-	-
	年間利用可能件数 (件)	-	-	-	-
	稼働率 (%)	-	-	-	-
-	面積 (㎡)	-	-	-	-
	年間利用件数 (件)	-	-	-	-
	年間利用可能件数 (件)	-	-	-	-
	稼働率 (%)	-	-	-	-
-	面積 (㎡)	-	-	-	-
	年間利用件数 (件)	-	-	-	-
	年間利用可能件数 (件)	-	-	-	-
	稼働率 (%)	-	-	-	-

施設コード		施設名称
大分類	08 市民センター	奈良橋市民センター
中分類	01 市民センター	
細分類	01 市民センター	

所管部署
地域振興課（市民生活課）

No.100
令和3年度

1.施設関連情報

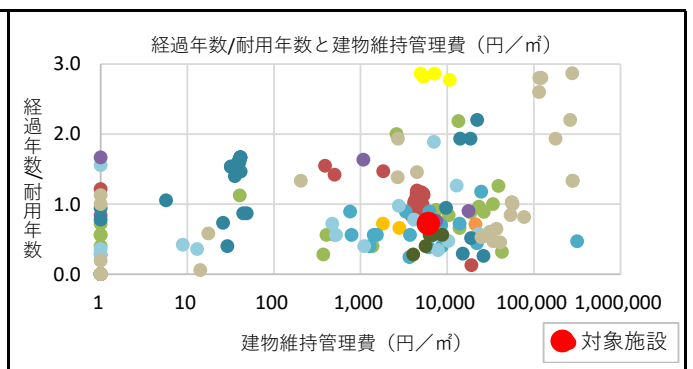
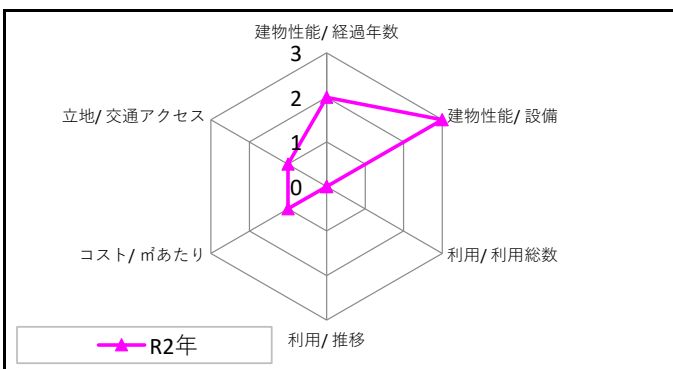
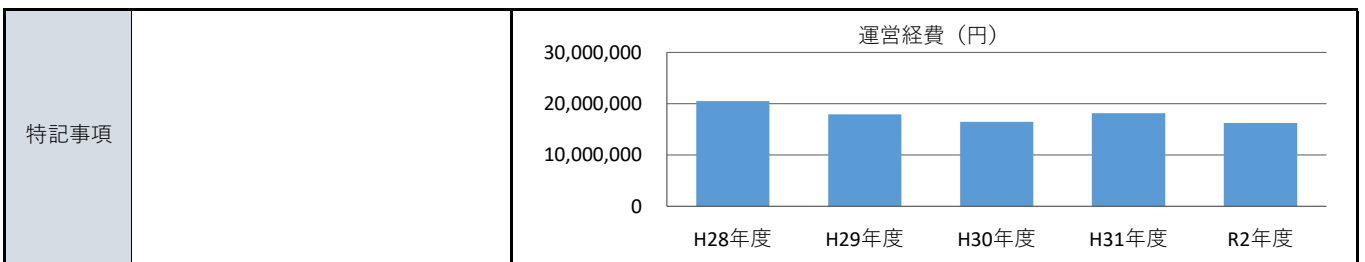
所在地	奈良橋4-600			
財産区分	行政財産（公共用財産）			
設置根拠	東大和市市民センター管理規則			
複合施設区分	複合	複合施設名	奈良橋市民センター	
運営方法	直営	地域防災計画	避難所	
土地	用途地域	近隣商業地域 他		
	建ぺい率	80%	容積率	200%
	敷地面積	3,040.99 ㎡	所有形態	市
	延床面積	2,097.68 ㎡	所有形態	市
建物	建築年度	1984(昭和59)	更新時期	2034(令和16)
	経過年数	36	更新費用(億円)	7.9
	耐用年数	50	構造	RC,LGS
	階層	地上3階	棟数	2
	行政財産の使用許可	有	アスベスト対策	対応済
	バリアフリー		耐震性	
	だれでもトイレ	有	耐震基準	新耐震基準
	自動ドア	有	耐震診断	対応不要
	エレベーター	有	耐震改修	対応不要
	段差解消	有		
	点字ブロック	有		
	手摺り	有		



2.コスト関連情報

大区分	中区分	細区分	平成28年度	平成29年度	平成30年度	平成31年度	令和2年度
収入	使用料等	使用料	9,200	11,800	12,900	0	0
		手数料	0	0	0	0	0
		その他収入	129,754	130,084	113,434	148,724	72,949
	小計	138,954	141,884	126,334	148,724	72,949	
運営経費	建物維持管理費	光熱水費	3,952,864	4,271,035	4,495,448	4,465,571	2,906,124
		燃料費	0	0	0	0	0
		修繕料	309,722	747,360	406,330	929,396	1,889,030
		建物管理委託費	6,471,360	5,662,764	6,214,644	7,841,850	7,455,232
		使用料及び賃借料	13,608	13,608	13,608	13,734	13,860
	運営費	その他経費	1,003,707	86,807	104,603	387,832	516,742
		事業運営費	3,179,429	3,127,919	3,213,565	480,304	441,328
		人件費	5,594,987	4,006,693	1,996,935	4,019,457	2,988,912
	指定管理委託料	0	0	0	0	0	
	小計	20,525,677	17,916,186	16,445,133	18,138,144	16,211,228	
資本的経費	工事費	0	0	0	0	0	
	小計	0	0	0	0	0	
	減価償却費	11,245,440	11,169,535	11,169,535	11,169,535	-	
総コスト	合計	31,771,117	29,085,721	27,614,668	29,307,679	16,211,228	
	延床面積1㎡あたり (円/㎡)	15,146	13,866	13,164	13,971	7,728	

単位 (円)



施設コード			施設名称
大分類	08	市民センター	奈良橋市民センター
中分類	01	市民センター	
細分類	01	市民センター	

所管部署
地域振興課（市民生活課）

No.100

令和3年度

3.利用関連情報

■全体

利用対象制限の有無	-	利用対象	-		
定休日	-				
年度	平成28年度	平成29年度	平成30年度	平成31年度	令和2年度
1 年間運営日数	356	358	358	359	359
2 運営時間	9:00~22:00	9:00~22:00	9:00~22:00	9:00~22:00	9:00~22:00
3 -	-	-	-	-	-
4 -	-	-	-	-	-
5 -	-	-	-	-	-
6 -	-	-	-	-	-
7 -	-	-	-	-	-
8 -	-	-	-	-	-
9 -	-	-	-	-	-

■個別

名称	平成28年度	平成29年度	平成30年度	平成31年度	令和2年度
-	面積 (㎡)	-	-	-	-
	年間利用件数 (件)	-	-	-	-
	年間利用可能件数 (件)	-	-	-	-
	稼働率 (%)	-	-	-	-
-	面積 (㎡)	-	-	-	-
	年間利用件数 (件)	-	-	-	-
	年間利用可能件数 (件)	-	-	-	-
	稼働率 (%)	-	-	-	-
-	面積 (㎡)	-	-	-	-
	年間利用件数 (件)	-	-	-	-
	年間利用可能件数 (件)	-	-	-	-
	稼働率 (%)	-	-	-	-
-	面積 (㎡)	-	-	-	-
	年間利用件数 (件)	-	-	-	-
	年間利用可能件数 (件)	-	-	-	-
	稼働率 (%)	-	-	-	-
-	面積 (㎡)	-	-	-	-
	年間利用件数 (件)	-	-	-	-
	年間利用可能件数 (件)	-	-	-	-
	稼働率 (%)	-	-	-	-
-	面積 (㎡)	-	-	-	-
	年間利用件数 (件)	-	-	-	-
	年間利用可能件数 (件)	-	-	-	-
	稼働率 (%)	-	-	-	-
-	面積 (㎡)	-	-	-	-
	年間利用件数 (件)	-	-	-	-
	年間利用可能件数 (件)	-	-	-	-
	稼働率 (%)	-	-	-	-
-	面積 (㎡)	-	-	-	-
	年間利用件数 (件)	-	-	-	-
	年間利用可能件数 (件)	-	-	-	-
	稼働率 (%)	-	-	-	-
-	面積 (㎡)	-	-	-	-
	年間利用件数 (件)	-	-	-	-
	年間利用可能件数 (件)	-	-	-	-
	稼働率 (%)	-	-	-	-
-	面積 (㎡)	-	-	-	-
	年間利用件数 (件)	-	-	-	-
	年間利用可能件数 (件)	-	-	-	-
	稼働率 (%)	-	-	-	-

施設コード		施設名称
大分類	08 市民センター	南街市民センター
中分類	01 市民センター	
細分類	01 市民センター	

所管部署
地域振興課（市民生活課）

No.101
令和3年度

1.施設関連情報

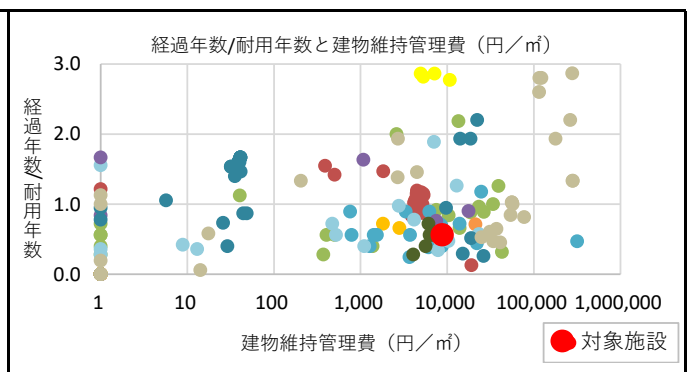
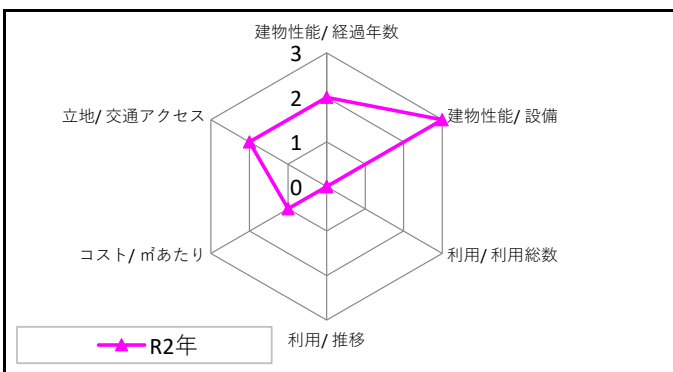
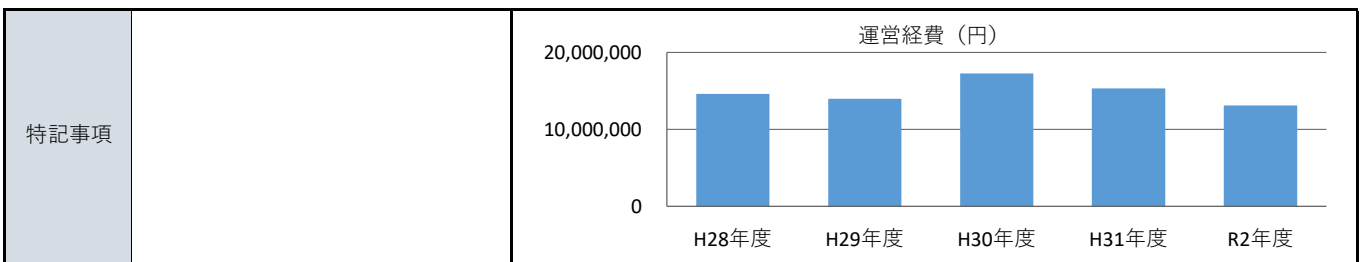
所在地	南街5-32			
財産区分	行政財産（公共用財産）			
設置根拠	東大和市市民センター管理規則			
複合施設区分	複合	複合施設名	南街市民センター	
運営方法	直営	地域防災計画	避難所	
土地	用途地域	第一種低層住居専用地域		
	建ぺい率	50%	容積率	100%
建物	敷地面積	1,641.76 m ²	所有形態	市
	延床面積	1,076.38 m ²	所有形態	市
	建築年度	1992(平成4)	更新時期	2042(令和24)
	経過年数	28	更新費用(億円)	4.1
	耐用年数	50	構造	RC
	階層	地上2階	棟数	1
	行政財産の使用許可	有	アスベスト対策	対応済
	バリアフリー		耐震性	
	だれでもトイレ	有	耐震基準	新耐震基準
	自動ドア	有	耐震診断	対応不要
	エレベーター	有	耐震改修	対応不要
	段差解消	有		
点字ブロック	有			
手摺り	有			



2.コスト関連情報

大区分	中区分	細区分	平成28年度	平成29年度	平成30年度	平成31年度	令和2年度
収入	使用料等	使用料	0	0	0	0	0
		手数料	0	0	0	0	0
		その他収入	0	0	0	0	0
	小計		0	0	0	0	0
運営経費	建物維持管理費	光熱水費	2,736,814	2,861,978	3,211,136	3,068,818	2,518,925
		燃料費	0	0	0	0	3,979
		修繕料	865,188	934,934	887,446	2,148,636	658,603
		建物管理委託費	5,411,038	4,536,238	4,577,710	6,242,495	5,990,564
		使用料及び賃借料	13,608	13,608	13,608	13,734	13,860
		その他経費	114,319	24,334	59,517	169,047	282,848
	運営費	事業運営費	2,471,476	2,631,399	2,553,621	428,193	682,587
		人件費	2,981,344	2,979,649	5,961,550	3,245,501	2,967,092
	指定管理委託料		0	0	0	0	0
	小計		14,593,787	13,982,140	17,264,588	15,316,424	13,118,458
資本的経費	工事費		1,306,260	0	0	0	660,000
	小計		1,306,260	0	0	0	660,000
	減価償却費		6,802,000	6,802,000	6,802,000	6,802,000	-
総コスト	合計		22,702,047	20,784,140	24,066,588	22,118,424	13,778,458
	延床面積1㎡あたり (円/㎡)		21,091	19,309	22,359	20,549	12,801

単位 (円)



施設コード			施設名称
大分類	08	市民センター	南街市民センター
中分類	01	市民センター	
細分類	01	市民センター	

所管部署
地域振興課（市民生活課）

No.101
令和3年度

3.利用関連情報

■全体

利用対象制限の有無	-	利用対象	-		
定休日	-				
年度	平成28年度	平成29年度	平成30年度	平成31年度	令和2年度
1 年間運営日数	353	353	358	359	359
2 運営時間	9:00~22:00	9:00~22:00	9:00~22:00	9:00~22:00	9:00~22:00
3 -	-	-	-	-	-
4 -	-	-	-	-	-
5 -	-	-	-	-	-
6 -	-	-	-	-	-
7 -	-	-	-	-	-
8 -	-	-	-	-	-
9 -	-	-	-	-	-

■個別

名称		平成28年度	平成29年度	平成30年度	平成31年度	令和2年度
-	面積 (㎡)	-	-	-	-	-
	年間利用件数 (件)	-	-	-	-	-
	年間利用可能件数 (件)	-	-	-	-	-
	稼働率 (%)	-	-	-	-	-
-	面積 (㎡)	-	-	-	-	-
	年間利用件数 (件)	-	-	-	-	-
	年間利用可能件数 (件)	-	-	-	-	-
	稼働率 (%)	-	-	-	-	-
-	面積 (㎡)	-	-	-	-	-
	年間利用件数 (件)	-	-	-	-	-
	年間利用可能件数 (件)	-	-	-	-	-
	稼働率 (%)	-	-	-	-	-
-	面積 (㎡)	-	-	-	-	-
	年間利用件数 (件)	-	-	-	-	-
	年間利用可能件数 (件)	-	-	-	-	-
	稼働率 (%)	-	-	-	-	-
-	面積 (㎡)	-	-	-	-	-
	年間利用件数 (件)	-	-	-	-	-
	年間利用可能件数 (件)	-	-	-	-	-
	稼働率 (%)	-	-	-	-	-
-	面積 (㎡)	-	-	-	-	-
	年間利用件数 (件)	-	-	-	-	-
	年間利用可能件数 (件)	-	-	-	-	-
	稼働率 (%)	-	-	-	-	-
-	面積 (㎡)	-	-	-	-	-
	年間利用件数 (件)	-	-	-	-	-
	年間利用可能件数 (件)	-	-	-	-	-
	稼働率 (%)	-	-	-	-	-
-	面積 (㎡)	-	-	-	-	-
	年間利用件数 (件)	-	-	-	-	-
	年間利用可能件数 (件)	-	-	-	-	-
	稼働率 (%)	-	-	-	-	-
-	面積 (㎡)	-	-	-	-	-
	年間利用件数 (件)	-	-	-	-	-
	年間利用可能件数 (件)	-	-	-	-	-
	稼働率 (%)	-	-	-	-	-

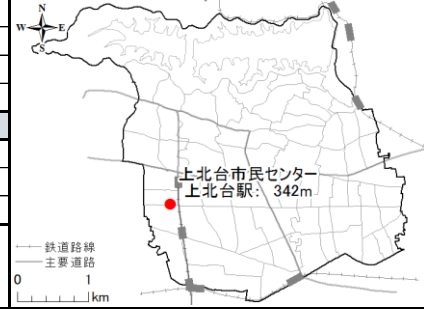
施設コード		施設名称
大分類	08 市民センター	上北台市民センター
中分類	01 市民センター	
細分類	01 市民センター	

所管部署
地域振興課 (市民生活課)

No.102
令和3年度

1.施設関連情報

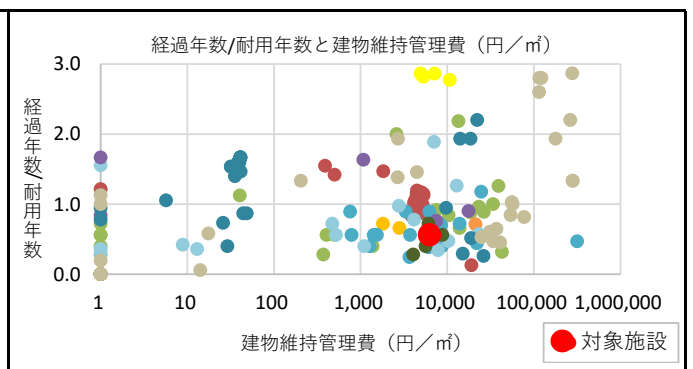
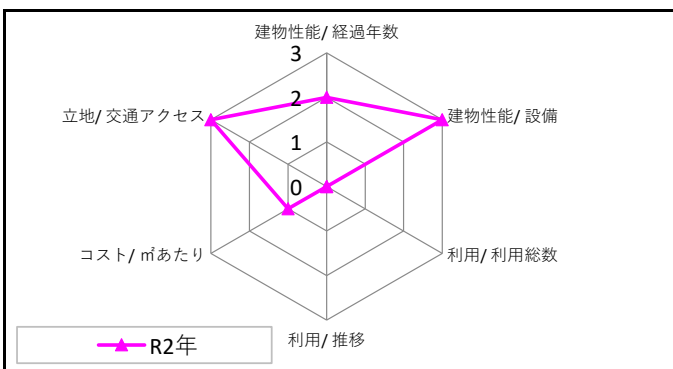
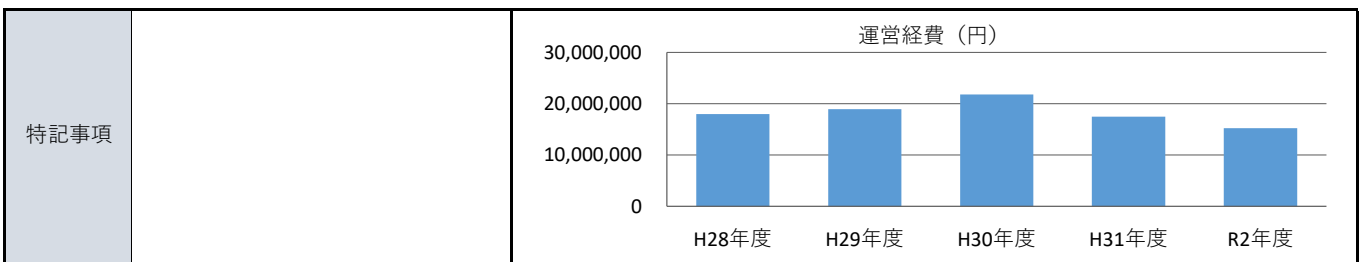
所在地	上北台2-865-9			
財産区分	行政財産 (公共用財産)			
設置根拠	東大和市市民センター管理規則			
複合施設区分	複合	複合施設名	上北台市民センター	
運営方法	直営	地域防災計画	避難所	
土地	用途地域	第二種中高層住居専用地域 他		
	建ぺい率	60%	容積率	200%
	敷地面積	1,198.60 m ²	所有形態	市・民間
	延床面積	1,799.53 m ²	所有形態	市
建物	建築年度	1992(平成4)	更新時期	2042(令和24)
	経過年数	28	更新費用(億円)	7.3
	耐用年数	50	構造	RC
	階層	地上3階	棟数	1
	行政財産の使用許可	有	アスベスト対策	対応済
	バリアフリー		耐震性	
	だれでもトイレ	有	耐震基準	新耐震基準
	自動ドア	有	耐震診断	対応不要
	エレベーター	有	耐震改修	対応不要
	段差解消	有		
	点字ブロック	有		
	手摺り	有		



2.コスト関連情報

大区分	中区分	細区分	平成28年度	平成29年度	平成30年度	平成31年度	令和2年度
収入	使用料等	使用料	0	0	0	0	0
		手数料	0	0	0	0	0
		その他収入	1,010	780	330	380	160
	小計		1,010	780	330	380	160
運営経費	建物維持管理費	光熱水費	3,692,518	3,899,259	4,002,129	4,218,381	2,833,161
		燃料費	0	0	0	0	0
		修繕料	359,100	1,591,326	1,711,800	800,020	709,500
		建物管理委託費	7,564,351	6,562,640	6,622,688	8,012,819	7,491,402
		使用料及び賃借料	13,608	13,608	13,608	13,734	13,860
		その他経費	52,361	48,745	57,030	204,036	262,651
	運営費	事業運営費	2,569,726	3,061,140	2,637,285	410,947	412,646
		人件費	3,707,936	3,764,822	6,769,782	3,824,658	3,494,188
	指定管理委託料	0	0	0	0	0	
	小計	17,959,600	18,941,540	21,814,322	17,484,595	15,217,408	
資本的経費	工事費	1,026,000	356,400	0	31,957,200	0	
	小計	1,026,000	356,400	0	31,957,200	0	
	減価償却費	12,331,160	12,331,160	12,331,160	12,502,502	-	
総コスト	合計	31,316,760	31,629,100	34,145,482	61,944,297	15,217,408	
	延床面積1m ² あたり (円/m ²)	17,403	17,576	18,975	34,422	8,456	

単位 (円)



施設コード			施設名称
大分類	08	市民センター	上北台市民センター
中分類	01	市民センター	
細分類	01	市民センター	

所管部署
地域振興課（市民生活課）

No.102

令和3年度

3.利用関連情報

■全体

利用対象制限の有無	-	利用対象	-		
定休日	-				
年度	平成28年度	平成29年度	平成30年度	平成31年度	令和2年度
1 年間運営日数	353	354	358	359	359
2 運営時間	9:00~22:00	9:00~22:00	9:00~22:00	9:00~22:00	9:00~22:00
3 -	-	-	-	-	-
4 -	-	-	-	-	-
5 -	-	-	-	-	-
6 -	-	-	-	-	-
7 -	-	-	-	-	-
8 -	-	-	-	-	-
9 -	-	-	-	-	-

■個別

名称		平成28年度	平成29年度	平成30年度	平成31年度	令和2年度
-	面積 (㎡)	-	-	-	-	-
	年間利用件数 (件)	-	-	-	-	-
	年間利用可能件数 (件)	-	-	-	-	-
	稼働率 (%)	-	-	-	-	-
-	面積 (㎡)	-	-	-	-	-
	年間利用件数 (件)	-	-	-	-	-
	年間利用可能件数 (件)	-	-	-	-	-
	稼働率 (%)	-	-	-	-	-
-	面積 (㎡)	-	-	-	-	-
	年間利用件数 (件)	-	-	-	-	-
	年間利用可能件数 (件)	-	-	-	-	-
	稼働率 (%)	-	-	-	-	-
-	面積 (㎡)	-	-	-	-	-
	年間利用件数 (件)	-	-	-	-	-
	年間利用可能件数 (件)	-	-	-	-	-
	稼働率 (%)	-	-	-	-	-
-	面積 (㎡)	-	-	-	-	-
	年間利用件数 (件)	-	-	-	-	-
	年間利用可能件数 (件)	-	-	-	-	-
	稼働率 (%)	-	-	-	-	-
-	面積 (㎡)	-	-	-	-	-
	年間利用件数 (件)	-	-	-	-	-
	年間利用可能件数 (件)	-	-	-	-	-
	稼働率 (%)	-	-	-	-	-
-	面積 (㎡)	-	-	-	-	-
	年間利用件数 (件)	-	-	-	-	-
	年間利用可能件数 (件)	-	-	-	-	-
	稼働率 (%)	-	-	-	-	-
-	面積 (㎡)	-	-	-	-	-
	年間利用件数 (件)	-	-	-	-	-
	年間利用可能件数 (件)	-	-	-	-	-
	稼働率 (%)	-	-	-	-	-
-	面積 (㎡)	-	-	-	-	-
	年間利用件数 (件)	-	-	-	-	-
	年間利用可能件数 (件)	-	-	-	-	-
	稼働率 (%)	-	-	-	-	-

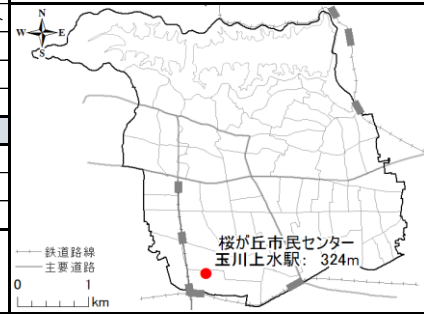
施設コード			施設名称
大分類	08	市民センター	桜が丘市民センター
中分類	01	市民センター	
細分類	01	市民センター	

所管部署
地域振興課（市民生活課）

No.103
令和3年度

1.施設関連情報

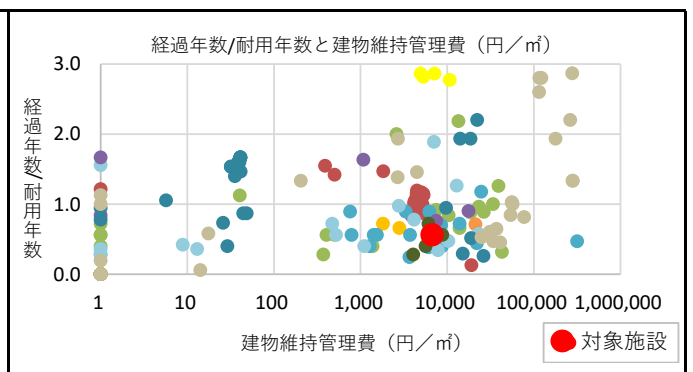
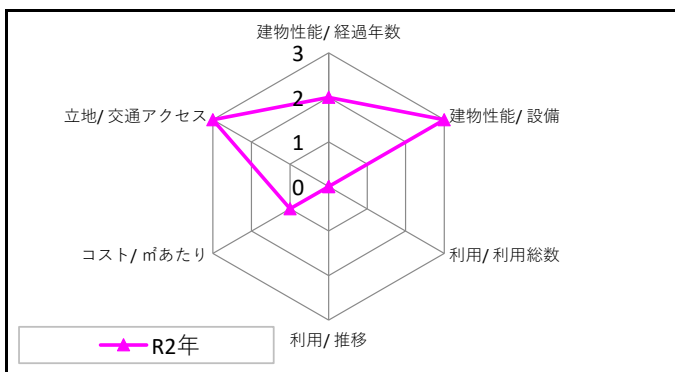
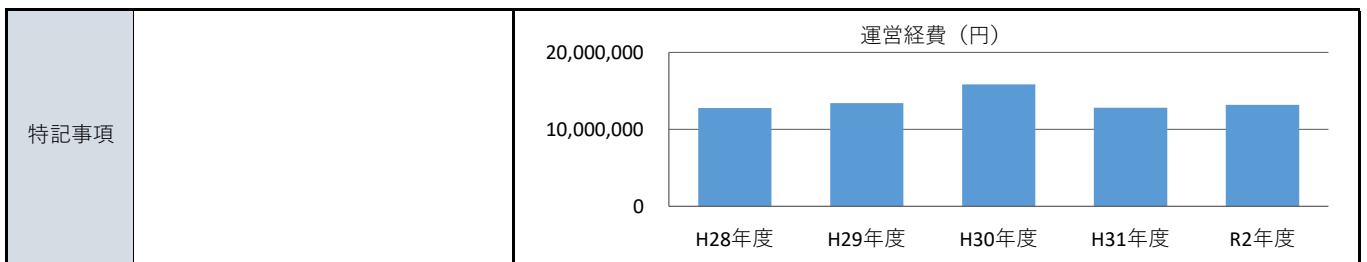
所在地	桜が丘3-44-13			
財産区分	行政財産（公共用財産）			
設置根拠	東大和市市民センター管理規則			
複合施設区分	複合	複合施設名	桜が丘市民センター	
運営方法	直営	地域防災計画	避難所	
土地	用途地域	第一種住居地域		
	建ぺい率	60%	容積率 200%	
	敷地面積	859.42 m ²	所有形態 民間	
	延床面積	1,384.26 m ²	所有形態 借上	
建物	建築年度	1992(平成4)	更新時期 2042(令和24)	
	経過年数	28	更新費用(億円) 市所有でないため対象外	
	耐用年数	50	構造 RC	
	階層	地上2階	棟数 1	
	行政財産の使用許可	無	アスベスト対策 対応済	
	バリアフリー		耐震性	
	だれでもトイレ	有	耐震基準	新耐震基準
	自動ドア	有	耐震診断	対応不要
	エレベーター	有	耐震改修	対応不要
	段差解消	有		
	点字ブロック	有		
	手摺り	有		



2.コスト関連情報

大区分	中区分	細区分	平成28年度	平成29年度	平成30年度	平成31年度	令和2年度
収入	使用料等	使用料	12,300	9,600	0	0	0
		手数料	0	0	0	0	0
		その他収入	22,300	16,500	13,800	0	2,300
	小計	34,600	26,100	13,800	0	2,300	
運営経費	建物維持管理費	光熱水費	1,648,035	1,809,575	1,902,543	1,802,441	1,676,854
		燃料費	0	0	0	0	0
		修繕料	532,224	65,880	339,876	231,560	1,637,350
		建物管理委託費	3,682,838	4,665,464	3,549,824	6,183,419	5,614,350
		使用料及び賃借料	127,656	127,656	127,656	137,994	139,260
		その他経費	38,823	63,387	46,407	218,815	220,259
	運営費	事業運営費	2,922,721	2,924,591	3,077,166	394,483	413,798
		人件費	3,819,195	3,761,941	6,810,019	3,834,870	3,468,502
	指定管理委託料	0	0	0	0	0	
	小計	12,771,492	13,418,494	15,853,491	12,803,582	13,170,373	
資本的経費	工事費	0	0	0	825,000	0	
	小計	0	0	0	825,000	0	
	減価償却費	0	0	0	0	-	
総コスト	合計	12,771,492	13,418,494	15,853,491	13,628,582	13,170,373	
	延床面積1㎡あたり (円/㎡)	9,226	9,694	11,453	9,845	9,514	

単位 (円)



施設コード			施設名称
大分類	08	市民センター	桜が丘市民センター
中分類	01	市民センター	
細分類	01	市民センター	

所管部署
地域振興課（市民生活課）

No.103

令和3年度

3.利用関連情報

■全体

利用対象制限の有無	-	利用対象	-		
定休日	-				
年度	平成28年度	平成29年度	平成30年度	平成31年度	令和2年度
1 年間運営日数	355	355	358	359	359
2 運営時間	9:00~22:00	9:00~22:00	9:00~22:00	9:00~22:00	9:00~22:00
3 -	-	-	-	-	-
4 -	-	-	-	-	-
5 -	-	-	-	-	-
6 -	-	-	-	-	-
7 -	-	-	-	-	-
8 -	-	-	-	-	-
9 -	-	-	-	-	-

■個別

名称	平成28年度	平成29年度	平成30年度	平成31年度	令和2年度
-	面積 (㎡)	-	-	-	-
	年間利用件数 (件)	-	-	-	-
	年間利用可能件数 (件)	-	-	-	-
	稼働率 (%)	-	-	-	-
-	面積 (㎡)	-	-	-	-
	年間利用件数 (件)	-	-	-	-
	年間利用可能件数 (件)	-	-	-	-
	稼働率 (%)	-	-	-	-
-	面積 (㎡)	-	-	-	-
	年間利用件数 (件)	-	-	-	-
	年間利用可能件数 (件)	-	-	-	-
	稼働率 (%)	-	-	-	-
-	面積 (㎡)	-	-	-	-
	年間利用件数 (件)	-	-	-	-
	年間利用可能件数 (件)	-	-	-	-
	稼働率 (%)	-	-	-	-
-	面積 (㎡)	-	-	-	-
	年間利用件数 (件)	-	-	-	-
	年間利用可能件数 (件)	-	-	-	-
	稼働率 (%)	-	-	-	-
-	面積 (㎡)	-	-	-	-
	年間利用件数 (件)	-	-	-	-
	年間利用可能件数 (件)	-	-	-	-
	稼働率 (%)	-	-	-	-
-	面積 (㎡)	-	-	-	-
	年間利用件数 (件)	-	-	-	-
	年間利用可能件数 (件)	-	-	-	-
	稼働率 (%)	-	-	-	-
-	面積 (㎡)	-	-	-	-
	年間利用件数 (件)	-	-	-	-
	年間利用可能件数 (件)	-	-	-	-
	稼働率 (%)	-	-	-	-
-	面積 (㎡)	-	-	-	-
	年間利用件数 (件)	-	-	-	-
	年間利用可能件数 (件)	-	-	-	-
	稼働率 (%)	-	-	-	-

施設コード			施設名称
大分類	08	市民センター	向原市民センター
中分類	01	市民センター	
細分類	01	市民センター	

所管部署
地域振興課（市民生活課）

No.104

令和3年度

1.施設関連情報

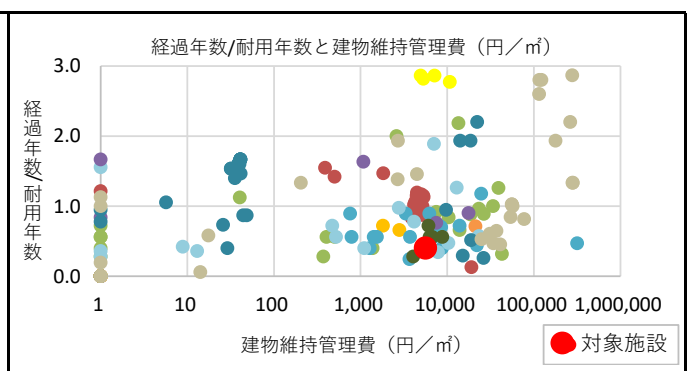
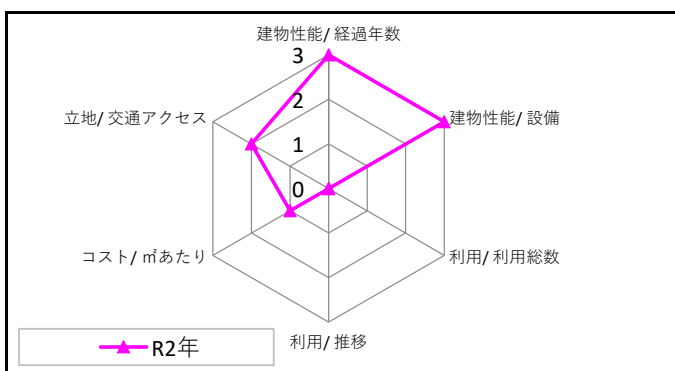
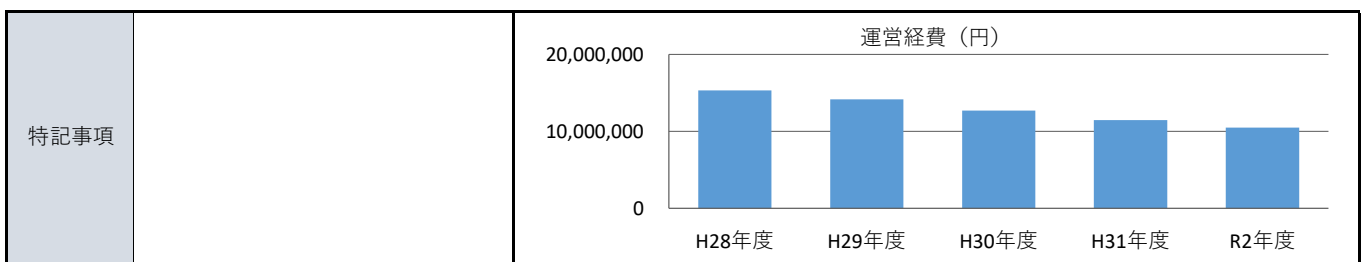
所在地	向原3-10			
財産区分	行政財産（公共用財産）			
設置根拠	東大和市市民センター管理規則			
複合施設区分	複合	複合施設名	向原市民センター	
運営方法	直営	地域防災計画	避難所	
土地	用途地域	第一種中高層住居専用地域		
	建ぺい率	60%	容積率	150%
建物	敷地面積	2,706.02 m ²	所有形態	都
	延床面積	1,402.79 m ²	所有形態	借上
	建築年度	2000(平成12)	更新時期	2050(令和32)
	経過年数	20	更新費用(億円)	市所有でないため対象外
	耐用年数	50	構造	RC
	階層	地上1階	棟数	1
	行政財産の使用許可	無	アスベスト対策	対応済
	バリアフリー		耐震性	
	だれでもトイレ	有	耐震基準	新耐震基準
	自動ドア	有	耐震診断	対応不要
	エレベーター	無	耐震改修	対応不要
段差解消	有			
点字ブロック	有			
手摺り	有			



2.コスト関連情報

大区分	中区分	細区分	平成28年度	平成29年度	平成30年度	平成31年度	令和2年度
収入	使用料等	使用料	13,700	25,400	14,300	0	0
		手数料	0	0	0	0	0
		その他収入	99,350	96,330	109,000	60,650	70,570
	小計		113,050	121,730	123,300	60,650	70,570
運営経費	建物維持管理費	光熱水費	3,501,219	3,807,666	3,910,338	3,864,987	2,637,251
		燃料費	0	0	0	0	0
		修繕料	433,512	650,354	873,411	264,743	288,508
		建物管理委託費	2,951,894	2,694,638	2,830,394	4,772,577	4,391,509
		使用料及び賃借料	143,172	143,628	143,628	154,170	157,356
		その他経費	79,502	43,462	78,860	428,880	403,684
	運営費	事業運営費	3,286,746	3,345,062	3,433,894	511,022	499,642
	人件費	4,922,123	3,475,388	1,415,234	1,457,682	2,119,809	
	指定管理委託料	0	0	0	0	0	
	小計	15,318,168	14,160,198	12,685,759	11,454,061	10,497,759	
資本的経費	工事費	0	0	0	0	0	
	小計	0	0	0	0	0	
	減価償却費	0	0	0	-	-	
総コスト	合計		15,318,168	14,160,198	12,685,759	11,454,061	10,497,759
	延床面積1㎡あたり (円/㎡)		10,920	10,094	9,043	8,165	7,483

単位 (円)



施設コード			施設名称
大分類	08	市民センター	向原市民センター
中分類	01	市民センター	
細分類	01	市民センター	

所管部署
地域振興課（市民生活課）

No.104

令和3年度

3.利用関連情報

■全体

利用対象制限の有無	-	利用対象	-		
定休日	-				
年度	平成28年度	平成29年度	平成30年度	平成31年度	令和2年度
1 年間運営日数	356	358	358	359	359
2 運営時間	9:00~22:00	9:00~22:00	9:00~22:00	9:00~22:00	9:00~22:00
3 -	-	-	-	-	-
4 -	-	-	-	-	-
5 -	-	-	-	-	-
6 -	-	-	-	-	-
7 -	-	-	-	-	-
8 -	-	-	-	-	-
9 -	-	-	-	-	-

■個別

名称	平成28年度	平成29年度	平成30年度	平成31年度	令和2年度
-	面積 (㎡)	-	-	-	-
	年間利用件数 (件)	-	-	-	-
	年間利用可能件数 (件)	-	-	-	-
	稼働率 (%)	-	-	-	-
-	面積 (㎡)	-	-	-	-
	年間利用件数 (件)	-	-	-	-
	年間利用可能件数 (件)	-	-	-	-
	稼働率 (%)	-	-	-	-
-	面積 (㎡)	-	-	-	-
	年間利用件数 (件)	-	-	-	-
	年間利用可能件数 (件)	-	-	-	-
	稼働率 (%)	-	-	-	-
-	面積 (㎡)	-	-	-	-
	年間利用件数 (件)	-	-	-	-
	年間利用可能件数 (件)	-	-	-	-
	稼働率 (%)	-	-	-	-
-	面積 (㎡)	-	-	-	-
	年間利用件数 (件)	-	-	-	-
	年間利用可能件数 (件)	-	-	-	-
	稼働率 (%)	-	-	-	-
-	面積 (㎡)	-	-	-	-
	年間利用件数 (件)	-	-	-	-
	年間利用可能件数 (件)	-	-	-	-
	稼働率 (%)	-	-	-	-
-	面積 (㎡)	-	-	-	-
	年間利用件数 (件)	-	-	-	-
	年間利用可能件数 (件)	-	-	-	-
	稼働率 (%)	-	-	-	-
-	面積 (㎡)	-	-	-	-
	年間利用件数 (件)	-	-	-	-
	年間利用可能件数 (件)	-	-	-	-
	稼働率 (%)	-	-	-	-
-	面積 (㎡)	-	-	-	-
	年間利用件数 (件)	-	-	-	-
	年間利用可能件数 (件)	-	-	-	-
	稼働率 (%)	-	-	-	-
-	面積 (㎡)	-	-	-	-
	年間利用件数 (件)	-	-	-	-
	年間利用可能件数 (件)	-	-	-	-
	稼働率 (%)	-	-	-	-

施設コード		施設名称
大分類	08 市民センター	清原市民センター
中分類	01 市民センター	
細分類	01 市民センター	

所管部署
地域振興課（市民生活課）

No.105
令和3年度

1.施設関連情報

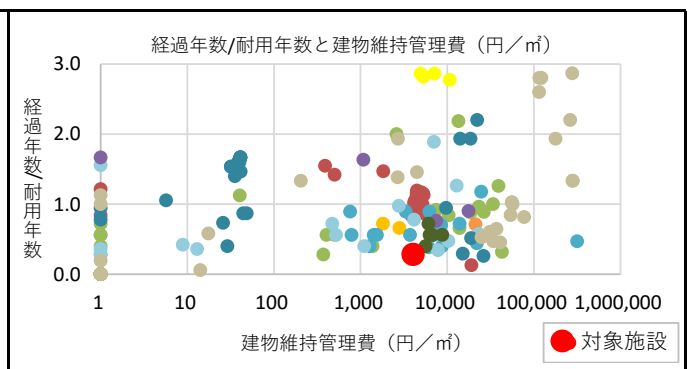
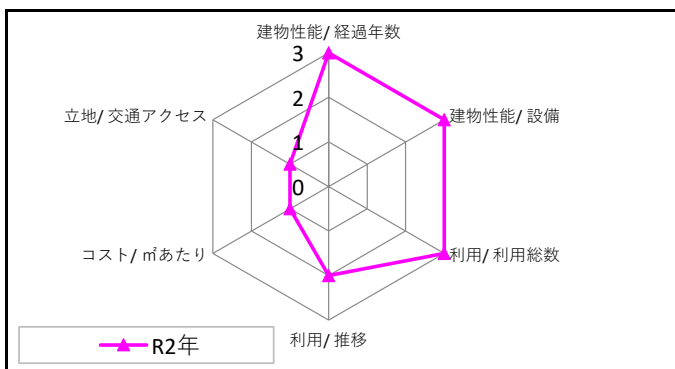
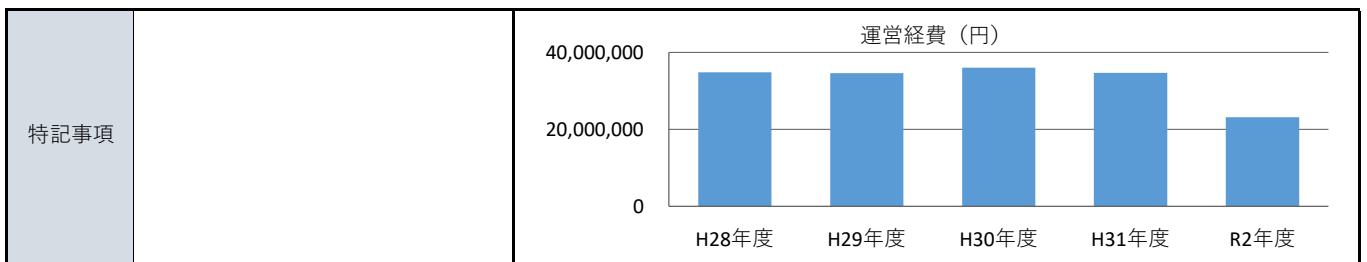
所在地	清原4-1			
財産区分	行政財産（公共用財産）			
設置根拠	東大和市市民センター管理規則			
複合施設区分	複合	複合施設名	清原市民センター	
運営方法	直営	地域防災計画	避難所	
土地	用途地域	第一種中高層住居専用地域		
	建ぺい率	60%	容積率 150%	
	敷地面積	4,064.96 ㎡	所有形態 都	
	延床面積	1,699.97 ㎡	所有形態 借上	
建物	建築年度	2006(平成18)	更新時期 2056(令和38)	
	経過年数	14	更新費用(億円) 市所有でないため対象外	
	耐用年数	50	構造 RC	
	階層	地上1階	棟数 1	
	行政財産の使用許可	-	アスベスト対策 対応不要	
	バリアフリー		耐震性	
	だれでもトイレ	有	耐震基準	新耐震基準
	自動ドア	有	耐震診断	対応不要
	エレベーター	無	耐震改修	対応不要
	段差解消	有		
	点字ブロック	有		
	手摺り	無		



2.コスト関連情報

大区分	中区分	細区分	平成28年度	平成29年度	平成30年度	平成31年度	令和2年度
収入	使用料等	使用料	0	0	0	0	0
		手数料	0	0	0	0	0
		その他収入	138,300	117,990	134,630	109,640	79,360
	小計	138,300	117,990	134,630	109,640	79,360	
運営経費	建物維持管理費	光熱水費	4,020,338	4,228,628	4,458,144	4,069,636	1,901,082
		燃料費	0	0	0	0	0
		修繕料	1,048,377	480,060	837,800	812,110	910,264
		建物管理委託費	6,903,445	6,958,139	7,276,040	6,627,922	3,190,600
		使用料及び賃借料	196,808	264,877	365,650	384,967	380,549
		その他経費	667,892	542,842	189,677	431,930	493,557
	運営費	事業運営費	502,461	353,302	608,632	2,857,218	2,061,425
		人件費	21,496,537	21,754,154	22,259,200	19,474,736	14,205,948
	指定管理委託料	0	0	0	0	0	
	小計	34,835,858	34,582,002	35,995,143	34,658,519	23,143,425	
資本的経費	工事費	0	0	0	0	0	
	小計	0	0	0	0	0	
	減価償却費	0	0	0	-	-	
総コスト	合計	34,835,858	34,582,002	35,995,143	34,658,519	23,143,425	
	延床面積1㎡あたり (円/㎡)	20,492	20,343	21,174	20,388	13,614	

単位 (円)



施設コード			施設名称
大分類	08	市民センター	清原市民センター
中分類	01	市民センター	
細分類	01	市民センター	

所管部署
地域振興課（市民生活課）

No.105

令和3年度

3.利用関連情報

■全体

利用対象制限の有無	無	利用対象	-		
定休日	土・日・祝日・年末年始				
年度	平成28年度	平成29年度	平成30年度	平成31年度	令和2年度
1 年間運営日数	243	244	244	359	359
2 運営時間	8:30~17:15	8:30~17:15	8:30~17:15	8:30~17:15	8:30~17:15
3 収納関係件数（件）	6,047	5,184	4,866	4,562	4,522
4 証明関係件数（件）	5,674	5,517	5,004	4,923	4,621
5 -	-	-	-	-	-
6 -	-	-	-	-	-
7 -	-	-	-	-	-
8 -	-	-	-	-	-
9 -	-	-	-	-	-

■個別

名称	平成28年度	平成29年度	平成30年度	平成31年度	令和2年度
-	面積（㎡）	-	-	-	-
	年間利用件数（件）	-	-	-	-
	年間利用可能件数（件）	-	-	-	-
	稼働率（%）	-	-	-	-
-	面積（㎡）	-	-	-	-
	年間利用件数（件）	-	-	-	-
	年間利用可能件数（件）	-	-	-	-
	稼働率（%）	-	-	-	-
-	面積（㎡）	-	-	-	-
	年間利用件数（件）	-	-	-	-
	年間利用可能件数（件）	-	-	-	-
	稼働率（%）	-	-	-	-
-	面積（㎡）	-	-	-	-
	年間利用件数（件）	-	-	-	-
	年間利用可能件数（件）	-	-	-	-
	稼働率（%）	-	-	-	-
-	面積（㎡）	-	-	-	-
	年間利用件数（件）	-	-	-	-
	年間利用可能件数（件）	-	-	-	-
	稼働率（%）	-	-	-	-
-	面積（㎡）	-	-	-	-
	年間利用件数（件）	-	-	-	-
	年間利用可能件数（件）	-	-	-	-
	稼働率（%）	-	-	-	-
-	面積（㎡）	-	-	-	-
	年間利用件数（件）	-	-	-	-
	年間利用可能件数（件）	-	-	-	-
	稼働率（%）	-	-	-	-
-	面積（㎡）	-	-	-	-
	年間利用件数（件）	-	-	-	-
	年間利用可能件数（件）	-	-	-	-
	稼働率（%）	-	-	-	-
-	面積（㎡）	-	-	-	-
	年間利用件数（件）	-	-	-	-
	年間利用可能件数（件）	-	-	-	-
	稼働率（%）	-	-	-	-
-	面積（㎡）	-	-	-	-
	年間利用件数（件）	-	-	-	-
	年間利用可能件数（件）	-	-	-	-
	稼働率（%）	-	-	-	-

施設コード		施設名称
大分類	09 消防施設	消防団第一分団詰所
中分類	01 消防団詰所	
細分類	01 消防団詰所	

所管部署
防災安全課

No.106
令和3年度

1.施設関連情報

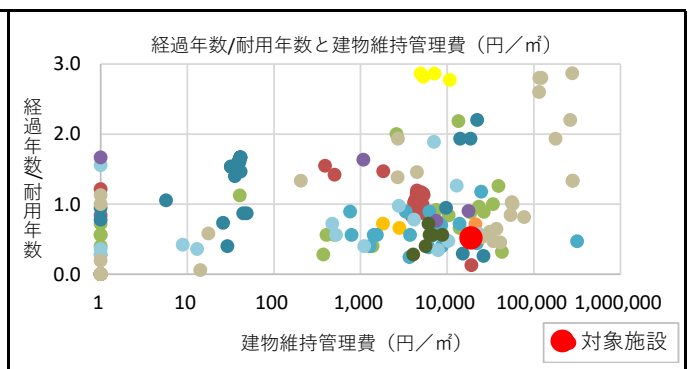
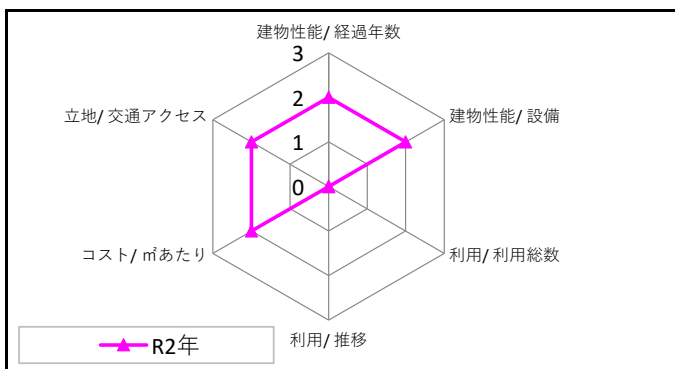
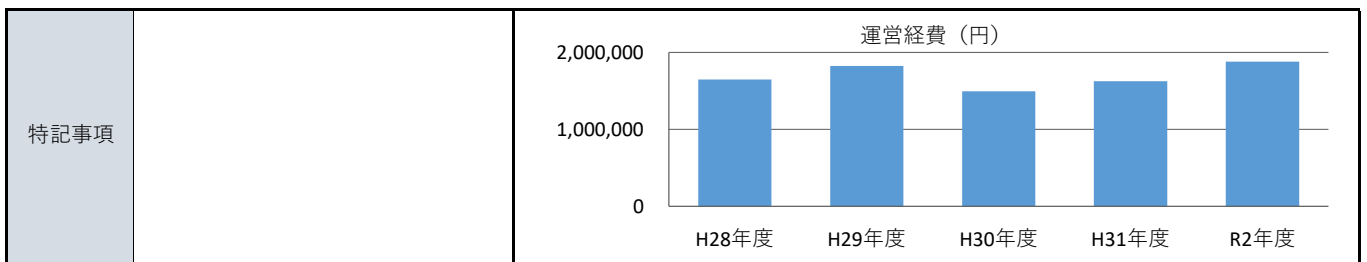
所在地	清水3-867-5			
財産区分	行政財産（公用財産）			
設置根拠	消防組織法			
複合施設区分	単独	複合施設名	-	
運営方法	直営	地域防災計画	無	
土地	用途地域	第二種中高層住居専用地域 他		
	建ぺい率	60%	容積率	200%
	敷地面積	301.45 m ²	所有形態	民間
	延床面積	99.36 m ²	所有形態	市
建物	建築年度	2004(平成16)	更新時期	2035(令和17)
	経過年数	16	更新費用(億円)	0.3
	耐用年数	31	構造	L G S
	階層	地上2階	棟数	1
	行政財産の使用許可	無	アスベスト対策	対応不要
	バリアフリー		耐震性	
	だれでもトイレ	無	耐震基準	新耐震基準
	自動ドア	無	耐震診断	対応不要
	エレベーター	無	耐震改修	対応不要
	段差解消	無		
	点字ブロック	無		
	手摺り	無		



2.コスト関連情報

大区分	中区分	細区分	平成28年度	平成29年度	平成30年度	平成31年度	令和2年度
収入	使用料等	使用料	0	0	0	0	0
		手数料	0	0	0	0	0
		その他収入	0	0	0	0	0
	小計		0	0	0	0	0
運営経費	建物維持管理費	光熱水費	139,453	140,820	142,792	155,073	134,950
		燃料費	2,480	3,499	2,124	1,787	2,084
		修繕料	160,000	290,088	0	0	0
		建物管理委託費	0	0	0	0	0
		使用料及び賃借料	922,016	922,016	922,016	922,016	922,016
		その他経費	424,410	467,389	429,115	545,236	821,961
	運営費	事業運営費	0	0	0	0	0
		人件費	0	0	0	0	0
指定管理委託料		0	0	0	0	0	
小計		1,648,359	1,823,812	1,496,048	1,624,112	1,881,011	
資本的経費	工事費	0	0	0	0	0	
	小計	0	0	0	0	0	
減価償却費		1,058,400	1,058,400	1,058,400	1,058,400	-	
総コスト	合計	2,706,759	2,882,212	2,554,448	2,682,512	1,881,011	
	延床面積1㎡あたり (円/㎡)	27,242	29,008	25,709	26,998	18,931	

単位 (円)



施設コード			施設名称		
大分類	09	消防施設	消防団第一分団詰所		
中分類	01	消防団詰所			
細分類	01	消防団詰所			

所管部署
防災安全課

No.106

令和3年度

3.利用関連情報

■全体

利用対象制限の有無		有	利用対象		消防団員	
定休日		-				
年度		平成28年度	平成29年度	平成30年度	平成31年度	令和2年度
1	年間運営日数	-	-	-	-	-
2	運営時間	-	-	-	-	-
3	-	-	-	-	-	-
4	-	-	-	-	-	-
5	-	-	-	-	-	-
6	-	-	-	-	-	-
7	-	-	-	-	-	-
8	-	-	-	-	-	-
9	-	-	-	-	-	-

■個別

名称		平成28年度	平成29年度	平成30年度	平成31年度	令和2年度
-	面積 (㎡)	-	-	-	-	-
	年間利用件数 (件)	-	-	-	-	-
	年間利用可能件数 (件)	-	-	-	-	-
	稼働率 (%)	-	-	-	-	-
-	面積 (㎡)	-	-	-	-	-
	年間利用件数 (件)	-	-	-	-	-
	年間利用可能件数 (件)	-	-	-	-	-
	稼働率 (%)	-	-	-	-	-
-	面積 (㎡)	-	-	-	-	-
	年間利用件数 (件)	-	-	-	-	-
	年間利用可能件数 (件)	-	-	-	-	-
	稼働率 (%)	-	-	-	-	-
-	面積 (㎡)	-	-	-	-	-
	年間利用件数 (件)	-	-	-	-	-
	年間利用可能件数 (件)	-	-	-	-	-
	稼働率 (%)	-	-	-	-	-
-	面積 (㎡)	-	-	-	-	-
	年間利用件数 (件)	-	-	-	-	-
	年間利用可能件数 (件)	-	-	-	-	-
	稼働率 (%)	-	-	-	-	-
-	面積 (㎡)	-	-	-	-	-
	年間利用件数 (件)	-	-	-	-	-
	年間利用可能件数 (件)	-	-	-	-	-
	稼働率 (%)	-	-	-	-	-
-	面積 (㎡)	-	-	-	-	-
	年間利用件数 (件)	-	-	-	-	-
	年間利用可能件数 (件)	-	-	-	-	-
	稼働率 (%)	-	-	-	-	-
-	面積 (㎡)	-	-	-	-	-
	年間利用件数 (件)	-	-	-	-	-
	年間利用可能件数 (件)	-	-	-	-	-
	稼働率 (%)	-	-	-	-	-
-	面積 (㎡)	-	-	-	-	-
	年間利用件数 (件)	-	-	-	-	-
	年間利用可能件数 (件)	-	-	-	-	-
	稼働率 (%)	-	-	-	-	-

施設コード			施設名称
大分類	09	消防施設	消防団第二分団詰所
中分類	01	消防団詰所	
細分類	01	消防団詰所	

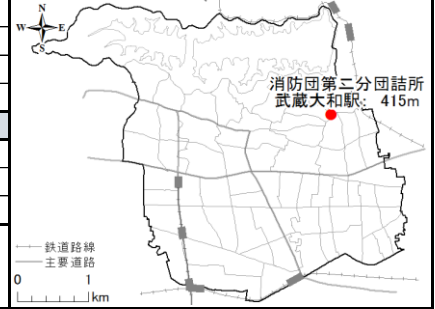
所管部署
防災安全課

No.107

令和3年度

1.施設関連情報

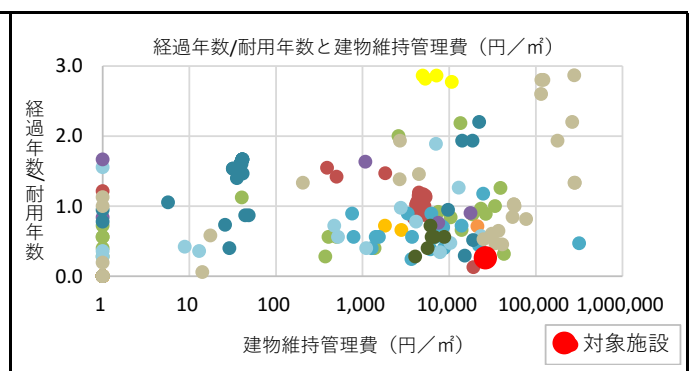
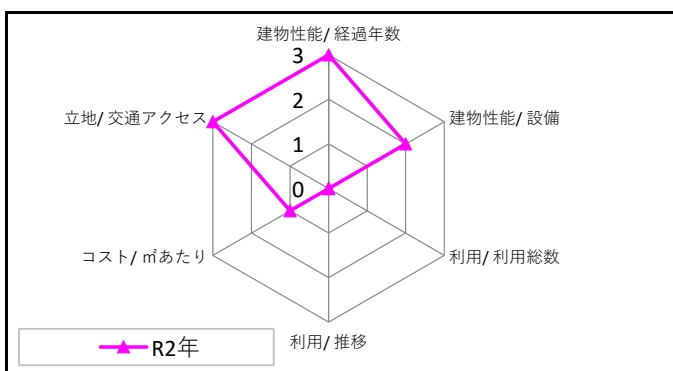
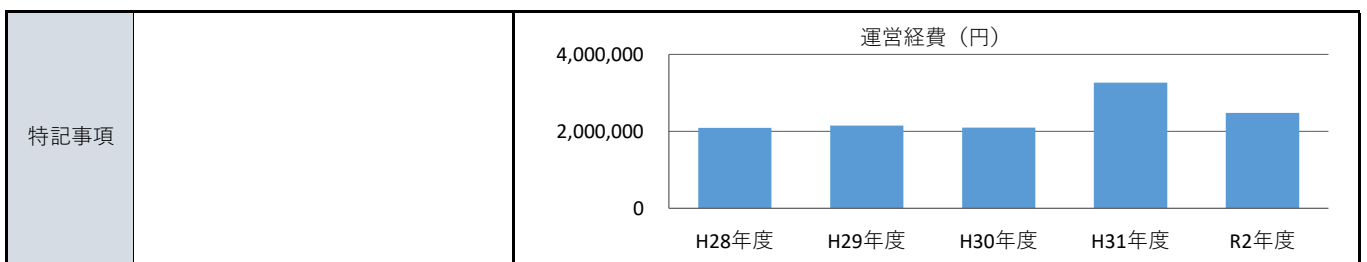
所在地	狭山2-1375			
財産区分	行政財産（公用財産）			
設置根拠	消防組織法			
複合施設区分	単独	複合施設名	-	
運営方法	直営	地域防災計画	無	
土地	用途地域	近隣商業地域		
	建ぺい率	80%	容積率	200%
	敷地面積	382.34 m ²	所有形態	民間
	延床面積	94.60 m ²	所有形態	市
建物	建築年度	2012(平成24)	更新時期	2043(令和25)
	経過年数	8	更新費用(億円)	0.3
	耐用年数	31	構造	LGS
	階層	地上1階	棟数	1
	行政財産の使用許可	無	アスベスト対策	対応不要
	バリアフリー		耐震性	
	だれでもトイレ	無	耐震基準	新耐震基準
	自動ドア	無	耐震診断	対応不要
	エレベーター	無	耐震改修	対応不要
	段差解消	無		
	点字ブロック	無		
	手摺り	無		



2.コスト関連情報

大区分	中区分	細区分	平成28年度	平成29年度	平成30年度	平成31年度	令和2年度
収入	使用料等	使用料	0	0	0	0	0
		手数料	0	0	0	0	0
		その他収入	0	0	0	0	0
	小計		0	0	0	0	0
運営経費	建物維持管理費	光熱水費	139,453	140,820	142,792	155,073	134,950
		燃料費	2,480	3,499	2,124	1,787	2,084
		修繕料	0	19,440	0	61,600	0
		建物管理委託費	0	0	0	0	0
		使用料及び賃借料	1,520,388	1,520,388	1,520,388	1,520,388	1,520,388
		その他経費	424,229	467,122	428,846	1,527,580	821,657
	運営費	事業運営費	0	0	0	0	0
		人件費	0	0	0	0	0
	指定管理委託料		0	0	0	0	0
	小計		2,086,550	2,151,269	2,094,151	3,266,428	2,479,079
資本的経費	工事費		0	0	0	0	0
	小計		0	0	0	0	0
	減価償却費		853,429	853,429	853,429	853,429	-
総コスト	合計		2,939,979	3,004,698	2,947,580	4,119,857	2,479,079
	延床面積1㎡あたり (円/㎡)		31,078	31,762	31,158	43,550	26,206

単位 (円)



施設コード			施設名称		
大分類	09	消防施設	消防団第二分団詰所		
中分類	01	消防団詰所			
細分類	01	消防団詰所			

所管部署
防災安全課

No.107

令和3年度

3.利用関連情報

■全体

利用対象制限の有無		有	利用対象		消防団員	
定休日		-				
年度		平成28年度	平成29年度	平成30年度	平成31年度	令和2年度
1	年間運営日数	-	-	-	-	-
2	運営時間	-	-	-	-	-
3	-	-	-	-	-	-
4	-	-	-	-	-	-
5	-	-	-	-	-	-
6	-	-	-	-	-	-
7	-	-	-	-	-	-
8	-	-	-	-	-	-
9	-	-	-	-	-	-

■個別

名称		平成28年度	平成29年度	平成30年度	平成31年度	令和2年度
-	面積 (㎡)	-	-	-	-	-
	年間利用件数 (件)	-	-	-	-	-
	年間利用可能件数 (件)	-	-	-	-	-
	稼働率 (%)	-	-	-	-	-
-	面積 (㎡)	-	-	-	-	-
	年間利用件数 (件)	-	-	-	-	-
	年間利用可能件数 (件)	-	-	-	-	-
	稼働率 (%)	-	-	-	-	-
-	面積 (㎡)	-	-	-	-	-
	年間利用件数 (件)	-	-	-	-	-
	年間利用可能件数 (件)	-	-	-	-	-
	稼働率 (%)	-	-	-	-	-
-	面積 (㎡)	-	-	-	-	-
	年間利用件数 (件)	-	-	-	-	-
	年間利用可能件数 (件)	-	-	-	-	-
	稼働率 (%)	-	-	-	-	-
-	面積 (㎡)	-	-	-	-	-
	年間利用件数 (件)	-	-	-	-	-
	年間利用可能件数 (件)	-	-	-	-	-
	稼働率 (%)	-	-	-	-	-
-	面積 (㎡)	-	-	-	-	-
	年間利用件数 (件)	-	-	-	-	-
	年間利用可能件数 (件)	-	-	-	-	-
	稼働率 (%)	-	-	-	-	-
-	面積 (㎡)	-	-	-	-	-
	年間利用件数 (件)	-	-	-	-	-
	年間利用可能件数 (件)	-	-	-	-	-
	稼働率 (%)	-	-	-	-	-
-	面積 (㎡)	-	-	-	-	-
	年間利用件数 (件)	-	-	-	-	-
	年間利用可能件数 (件)	-	-	-	-	-
	稼働率 (%)	-	-	-	-	-
-	面積 (㎡)	-	-	-	-	-
	年間利用件数 (件)	-	-	-	-	-
	年間利用可能件数 (件)	-	-	-	-	-
	稼働率 (%)	-	-	-	-	-

施設コード		施設名称
大分類	09 消防施設	消防団第三分団詰所
中分類	01 消防団詰所	
細分類	01 消防団詰所	

所管部署
防災安全課

No.108
令和3年度

1.施設関連情報

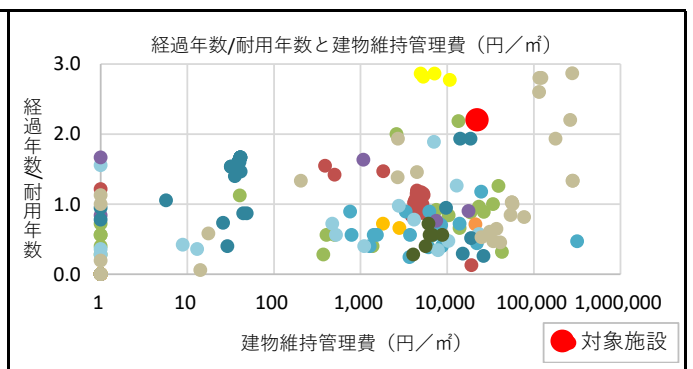
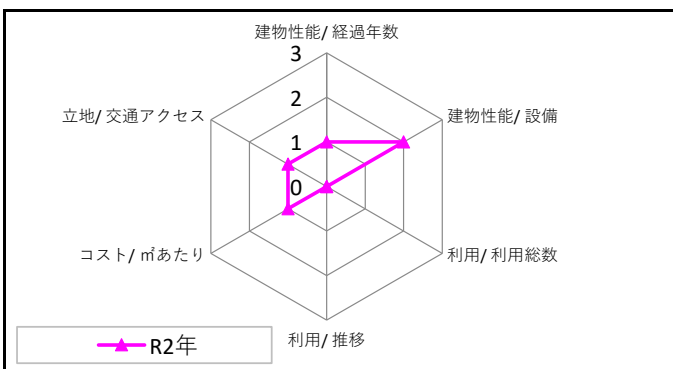
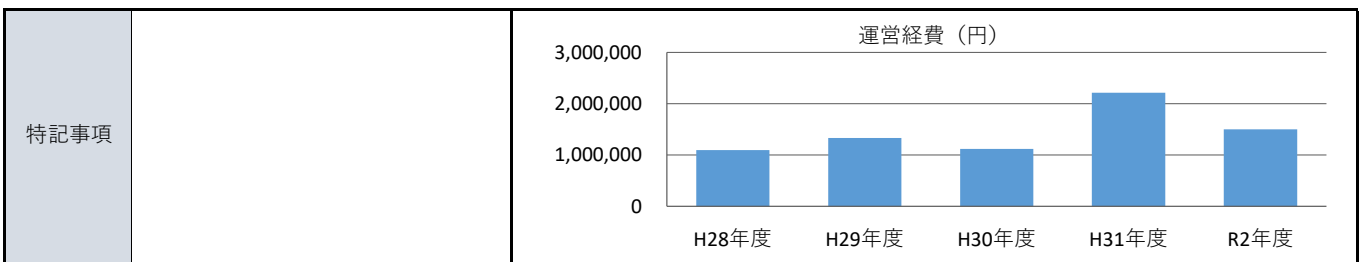
所在地	高木2-104-1			
財産区分	行政財産（公用財産）			
設置根拠	消防組織法			
複合施設区分	単独	複合施設名	-	
運営方法	直営	地域防災計画	無	
土地	用途地域	第一種低層住居専用地域		
	建ぺい率	40%	容積率	80%
	敷地面積	195.00 m ²	所有形態	民間
	延床面積	67.68 m ²	所有形態	市
建物	建築年度	1987(昭和62)	更新時期	2002(平成14)
	経過年数	33	更新費用(億円)	0.2
	耐用年数	15	構造	L G S
	階層	地上2階	棟数	1
	行政財産の使用許可	無	アスベスト対策	対応不要
	バリアフリー		耐震性	
	だれでもトイレ	無	耐震基準	新耐震基準
	自動ドア	無	耐震診断	対応不要
	エレベーター	無	耐震改修	対応不要
	段差解消	無		
	点字ブロック	無		
	手摺り	無		



2.コスト関連情報

大区分	中区分	細区分	平成28年度	平成29年度	平成30年度	平成31年度	令和2年度
収入	使用料等	使用料	0	0	0	0	0
		手数料	0	0	0	0	0
		その他収入	0	0	0	0	0
	小計		0	0	0	0	0
運営経費	建物維持管理費	光熱水費	139,453	140,820	142,792	155,073	134,950
		燃料費	2,480	3,499	2,124	1,787	2,084
		修繕料	0	195,264	15,120	0	15,000
		建物管理委託費	0	0	0	0	0
		使用料及び賃借料	529,260	529,260	529,260	529,260	529,260
		その他経費	422,617	465,526	427,234	1,525,877	819,949
	運営費	事業運営費	0	0	0	0	0
		人件費	0	0	0	0	0
	指定管理委託料		0	0	0	0	0
	小計		1,093,810	1,334,369	1,116,531	2,211,997	1,501,243
資本的経費	工事費		0	0	0	0	0
	小計		0	0	0	0	0
	減価償却費		0	0	0	0	-
総コスト	合計		1,093,810	1,334,369	1,116,531	2,211,997	1,501,243
	延床面積1㎡あたり (円/㎡)		16,161	19,716	16,497	32,683	22,181

単位 (円)



施設コード			施設名称		
大分類	09	消防施設	消防団第三分団詰所		
中分類	01	消防団詰所			
細分類	01	消防団詰所			

所管部署
防災安全課

No.108

令和3年度

3.利用関連情報

■全体

利用対象制限の有無		有	利用対象		消防団員		
定休日		-					
年度		平成28年度	平成29年度	平成30年度	平成31年度	令和2年度	
1	年間運営日数	-	-	-	-	-	-
2	運営時間	-	-	-	-	-	-
3	-	-	-	-	-	-	-
4	-	-	-	-	-	-	-
5	-	-	-	-	-	-	-
6	-	-	-	-	-	-	-
7	-	-	-	-	-	-	-
8	-	-	-	-	-	-	-
9	-	-	-	-	-	-	-

■個別

名称		平成28年度	平成29年度	平成30年度	平成31年度	令和2年度	
-	面積 (㎡)	-	-	-	-	-	-
	年間利用件数 (件)	-	-	-	-	-	-
	年間利用可能件数 (件)	-	-	-	-	-	-
	稼働率 (%)	-	-	-	-	-	-
-	面積 (㎡)	-	-	-	-	-	-
	年間利用件数 (件)	-	-	-	-	-	-
	年間利用可能件数 (件)	-	-	-	-	-	-
	稼働率 (%)	-	-	-	-	-	-
-	面積 (㎡)	-	-	-	-	-	-
	年間利用件数 (件)	-	-	-	-	-	-
	年間利用可能件数 (件)	-	-	-	-	-	-
	稼働率 (%)	-	-	-	-	-	-
-	面積 (㎡)	-	-	-	-	-	-
	年間利用件数 (件)	-	-	-	-	-	-
	年間利用可能件数 (件)	-	-	-	-	-	-
	稼働率 (%)	-	-	-	-	-	-
-	面積 (㎡)	-	-	-	-	-	-
	年間利用件数 (件)	-	-	-	-	-	-
	年間利用可能件数 (件)	-	-	-	-	-	-
	稼働率 (%)	-	-	-	-	-	-
-	面積 (㎡)	-	-	-	-	-	-
	年間利用件数 (件)	-	-	-	-	-	-
	年間利用可能件数 (件)	-	-	-	-	-	-
	稼働率 (%)	-	-	-	-	-	-
-	面積 (㎡)	-	-	-	-	-	-
	年間利用件数 (件)	-	-	-	-	-	-
	年間利用可能件数 (件)	-	-	-	-	-	-
	稼働率 (%)	-	-	-	-	-	-
-	面積 (㎡)	-	-	-	-	-	-
	年間利用件数 (件)	-	-	-	-	-	-
	年間利用可能件数 (件)	-	-	-	-	-	-
	稼働率 (%)	-	-	-	-	-	-
-	面積 (㎡)	-	-	-	-	-	-
	年間利用件数 (件)	-	-	-	-	-	-
	年間利用可能件数 (件)	-	-	-	-	-	-
	稼働率 (%)	-	-	-	-	-	-

施設コード			施設名称
大分類	09	消防施設	消防団第四分団詰所
中分類	01	消防団詰所	
細分類	01	消防団詰所	

所管部署
防災安全課

No.109

令和3年度

1.施設関連情報

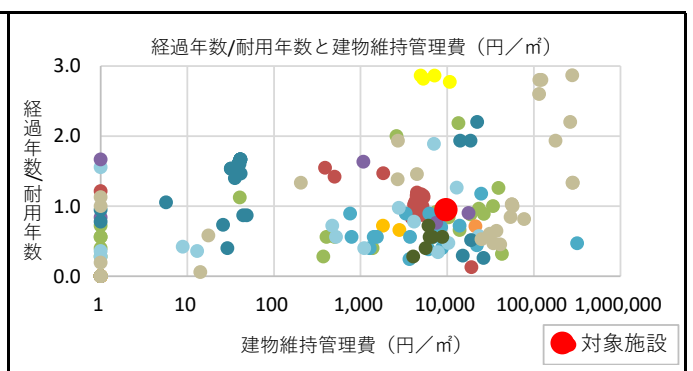
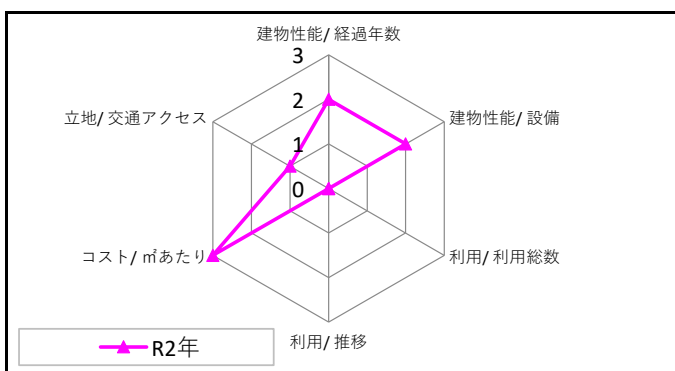
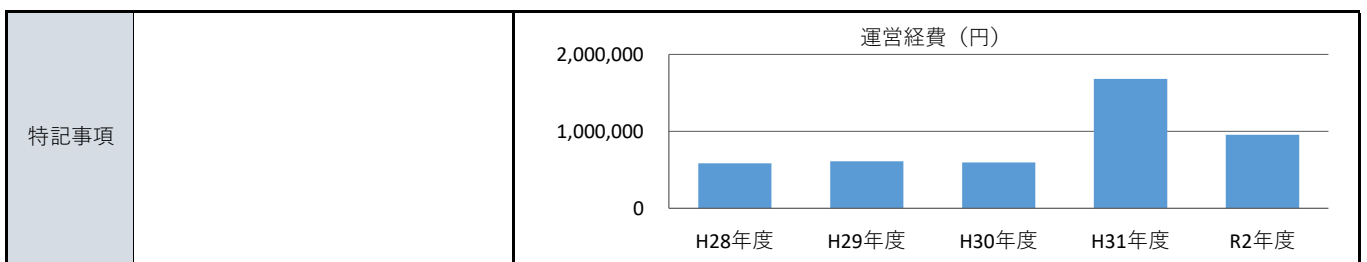
所在地	奈良橋2-616-9			
財産区分	行政財産（公用財産）			
設置根拠	消防組織法			
複合施設区分	複合	複合施設名	消防団第四分団詰所	
運営方法	直営	地域防災計画	無	
土地	用途地域	近隣商業地域		
	建ぺい率	80%	容積率	200%
	敷地面積	246.14 m ²	所有形態	市
	延床面積	98.64 m ²	所有形態	市
建物	建築年度	1984(昭和59)	更新時期	2022(令和4)
	経過年数	36	更新費用(億円)	0.3
	耐用年数	38	構造	RC
	階層	地上2階	棟数	1
	行政財産の使用許可	無	アスベスト対策	対応不要
	バリアフリー		耐震性	
	だれでもトイレ	無	耐震基準	新耐震基準
	自動ドア	無	耐震診断	対応不要
	エレベーター	無	耐震改修	対応不要
	段差解消	無		
	点字ブロック	無		
	手摺り	無		



2.コスト関連情報

大区分	中区分	細区分	平成28年度	平成29年度	平成30年度	平成31年度	令和2年度
収入	使用料等	使用料	0	0	0	0	0
		手数料	0	0	0	0	0
		その他収入	0	0	0	0	0
		小計	0	0	0	0	0
運営経費	建物維持管理費	光熱水費	139,453	140,820	142,792	155,073	134,950
		燃料費	2,480	3,499	2,124	1,787	2,084
		修繕料	20,520	0	22,680	0	0
		建物管理委託費	0	0	0	0	0
		使用料及び賃借料	0	0	0	0	0
		その他経費	422,004	464,871	426,574	1,525,195	819,250
	運営費	事業運営費	0	0	0	0	0
		人件費	0	0	0	0	0
		指定管理委託料	0	0	0	0	0
		小計	584,457	609,190	594,171	1,682,055	956,284
資本的経費	工事費	0	0	0	0	0	
	小計	0	0	0	0	0	
	減価償却費	685,800	685,800	685,800	685,800	-	
総コスト	合計	1,270,257	1,294,990	1,279,971	2,367,855	956,284	
	延床面積1㎡あたり (円/㎡)	12,878	13,128	12,976	24,005	9,695	

単位 (円)



施設コード			施設名称		
大分類	09	消防施設	消防団第四分団詰所		
中分類	01	消防団詰所			
細分類	01	消防団詰所			

所管部署
防災安全課

No.109

令和3年度

3.利用関連情報

■全体

利用対象制限の有無		有	利用対象		消防団員		
定休日		-					
年度		平成28年度	平成29年度	平成30年度	平成31年度	令和2年度	
1	年間運営日数	-	-	-	-	-	-
2	運営時間	-	-	-	-	-	-
3	-	-	-	-	-	-	-
4	-	-	-	-	-	-	-
5	-	-	-	-	-	-	-
6	-	-	-	-	-	-	-
7	-	-	-	-	-	-	-
8	-	-	-	-	-	-	-
9	-	-	-	-	-	-	-

■個別

名称		平成28年度	平成29年度	平成30年度	平成31年度	令和2年度	
-	面積 (㎡)	-	-	-	-	-	-
	年間利用件数 (件)	-	-	-	-	-	-
	年間利用可能件数 (件)	-	-	-	-	-	-
	稼働率 (%)	-	-	-	-	-	-
-	面積 (㎡)	-	-	-	-	-	-
	年間利用件数 (件)	-	-	-	-	-	-
	年間利用可能件数 (件)	-	-	-	-	-	-
	稼働率 (%)	-	-	-	-	-	-
-	面積 (㎡)	-	-	-	-	-	-
	年間利用件数 (件)	-	-	-	-	-	-
	年間利用可能件数 (件)	-	-	-	-	-	-
	稼働率 (%)	-	-	-	-	-	-
-	面積 (㎡)	-	-	-	-	-	-
	年間利用件数 (件)	-	-	-	-	-	-
	年間利用可能件数 (件)	-	-	-	-	-	-
	稼働率 (%)	-	-	-	-	-	-
-	面積 (㎡)	-	-	-	-	-	-
	年間利用件数 (件)	-	-	-	-	-	-
	年間利用可能件数 (件)	-	-	-	-	-	-
	稼働率 (%)	-	-	-	-	-	-
-	面積 (㎡)	-	-	-	-	-	-
	年間利用件数 (件)	-	-	-	-	-	-
	年間利用可能件数 (件)	-	-	-	-	-	-
	稼働率 (%)	-	-	-	-	-	-
-	面積 (㎡)	-	-	-	-	-	-
	年間利用件数 (件)	-	-	-	-	-	-
	年間利用可能件数 (件)	-	-	-	-	-	-
	稼働率 (%)	-	-	-	-	-	-
-	面積 (㎡)	-	-	-	-	-	-
	年間利用件数 (件)	-	-	-	-	-	-
	年間利用可能件数 (件)	-	-	-	-	-	-
	稼働率 (%)	-	-	-	-	-	-
-	面積 (㎡)	-	-	-	-	-	-
	年間利用件数 (件)	-	-	-	-	-	-
	年間利用可能件数 (件)	-	-	-	-	-	-
	稼働率 (%)	-	-	-	-	-	-

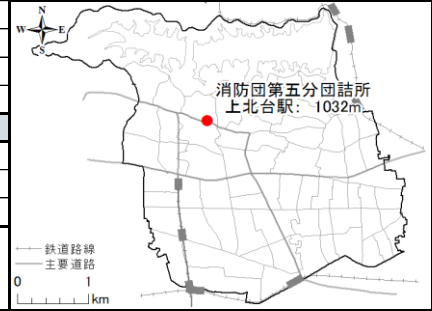
施設コード		施設名称
大分類	09 消防施設	消防団第五分団詰所
中分類	01 消防団詰所	
細分類	01 消防団詰所	

所管部署
防災安全課

No.110
令和3年度

1.施設関連情報

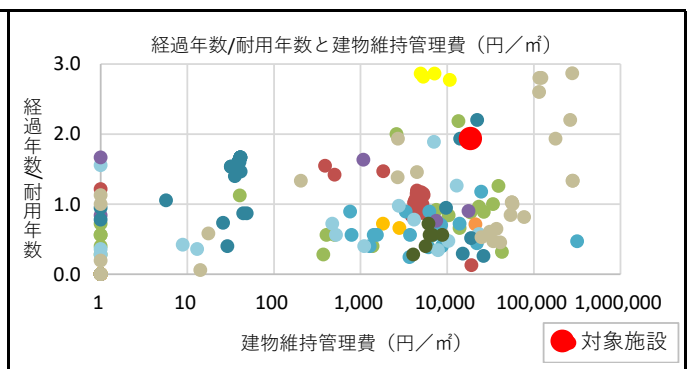
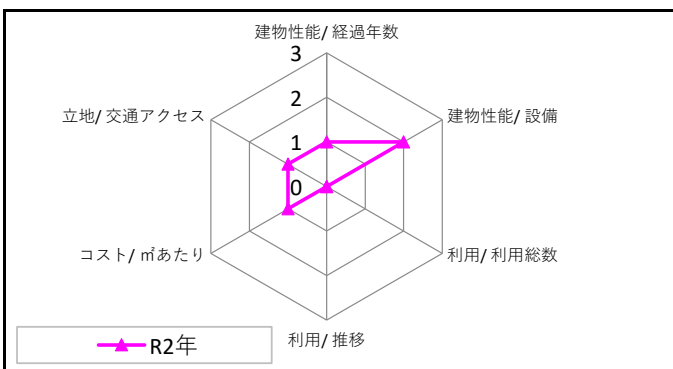
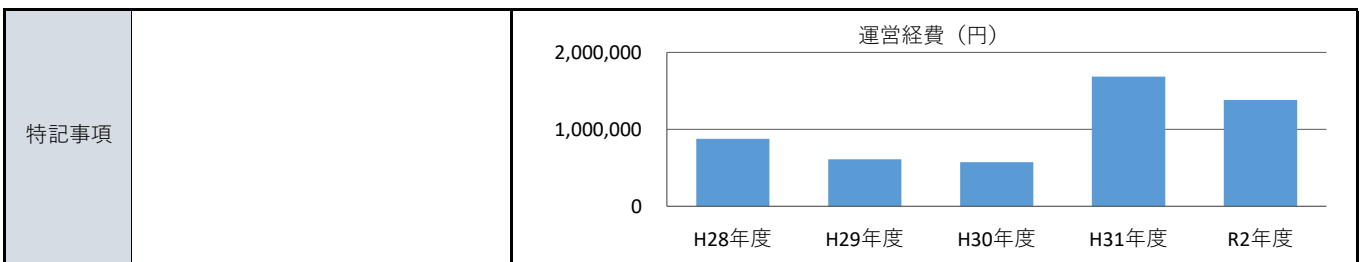
所在地	蔵敷1-450-1			
財産区分	行政財産（公用財産）			
設置根拠	消防組織法			
複合施設区分	単独	複合施設名	-	
運営方法	直営	地域防災計画	無	
土地	用途地域	第二種中高層住居専用地域		
	建ぺい率	60%	容積率	200%
建物	敷地面積	183.19 m ²	所有形態	市
	延床面積	74.11 m ²	所有形態	市
	建築年度	1991(平成3)	更新時期	2006(平成18)
	経過年数	29	更新費用(億円)	0.3
	耐用年数	15	構造	L G S
	階層	地上2階	棟数	1
	行政財産の使用許可	無	アスベスト対策	対応不要
	バリアフリー		耐震性	
	だれでもトイレ	無	耐震基準	新耐震基準
	自動ドア	無	耐震診断	対応不要
	エレベーター	無	耐震改修	対応不要
	段差解消	無		
点字ブロック	無			
手摺り	無			



2.コスト関連情報

大区分	中区分	細区分	平成28年度	平成29年度	平成30年度	平成31年度	令和2年度
収入	使用料等	使用料	0	0	0	0	0
		手数料	0	0	0	0	0
		その他収入	0	0	0	0	0
	小計		0	0	0	0	0
運営経費	建物維持管理費	光熱水費	139,453	140,820	142,792	155,073	134,950
		燃料費	2,480	3,499	2,124	1,787	2,084
		修繕料	309,236	0	0	0	422,455
		建物管理委託費	0	0	0	0	0
		使用料及び賃借料	0	0	0	0	0
	その他経費	423,596	466,440	428,161	1,526,853	820,926	
	運営費	事業運営費	0	0	0	0	0
	人件費	0	0	0	0	0	
	指定管理委託料	0	0	0	0	0	
	小計	874,765	610,759	573,078	1,683,713	1,380,415	
資本的経費	工事費	0	0	0	0	29,700	
	小計	0	0	0	0	29,700	
	減価償却費	0	0	0	0	-	
総コスト	合計	874,765	610,759	573,078	1,683,713	1,410,115	
	延床面積1m ² あたり (円/m ²)	11,804	8,241	7,733	22,719	19,027	

単位 (円)



施設コード			施設名称		
大分類	09	消防施設	消防団第五分団詰所		
中分類	01	消防団詰所			
細分類	01	消防団詰所			

所管部署
防災安全課

No.110

令和3年度

3.利用関連情報

■全体

利用対象制限の有無		有	利用対象		消防団員		
定休日		-					
年度		平成28年度	平成29年度	平成30年度	平成31年度	令和2年度	
1	年間運営日数	-	-	-	-	-	
2	運営時間	-	-	-	-	-	
3	-	-	-	-	-	-	
4	-	-	-	-	-	-	
5	-	-	-	-	-	-	
6	-	-	-	-	-	-	
7	-	-	-	-	-	-	
8	-	-	-	-	-	-	
9	-	-	-	-	-	-	

■個別

名称		平成28年度	平成29年度	平成30年度	平成31年度	令和2年度
-	面積 (㎡)	-	-	-	-	-
	年間利用件数 (件)	-	-	-	-	-
	年間利用可能件数 (件)	-	-	-	-	-
	稼働率 (%)	-	-	-	-	-
-	面積 (㎡)	-	-	-	-	-
	年間利用件数 (件)	-	-	-	-	-
	年間利用可能件数 (件)	-	-	-	-	-
	稼働率 (%)	-	-	-	-	-
-	面積 (㎡)	-	-	-	-	-
	年間利用件数 (件)	-	-	-	-	-
	年間利用可能件数 (件)	-	-	-	-	-
	稼働率 (%)	-	-	-	-	-
-	面積 (㎡)	-	-	-	-	-
	年間利用件数 (件)	-	-	-	-	-
	年間利用可能件数 (件)	-	-	-	-	-
	稼働率 (%)	-	-	-	-	-
-	面積 (㎡)	-	-	-	-	-
	年間利用件数 (件)	-	-	-	-	-
	年間利用可能件数 (件)	-	-	-	-	-
	稼働率 (%)	-	-	-	-	-
-	面積 (㎡)	-	-	-	-	-
	年間利用件数 (件)	-	-	-	-	-
	年間利用可能件数 (件)	-	-	-	-	-
	稼働率 (%)	-	-	-	-	-
-	面積 (㎡)	-	-	-	-	-
	年間利用件数 (件)	-	-	-	-	-
	年間利用可能件数 (件)	-	-	-	-	-
	稼働率 (%)	-	-	-	-	-
-	面積 (㎡)	-	-	-	-	-
	年間利用件数 (件)	-	-	-	-	-
	年間利用可能件数 (件)	-	-	-	-	-
	稼働率 (%)	-	-	-	-	-
-	面積 (㎡)	-	-	-	-	-
	年間利用件数 (件)	-	-	-	-	-
	年間利用可能件数 (件)	-	-	-	-	-
	稼働率 (%)	-	-	-	-	-

施設コード		施設名称
大分類	09 消防施設	消防団第六分団詰所
中分類	01 消防団詰所	
細分類	01 消防団詰所	

所管部署
防災安全課

No.111
令和3年度

1.施設関連情報

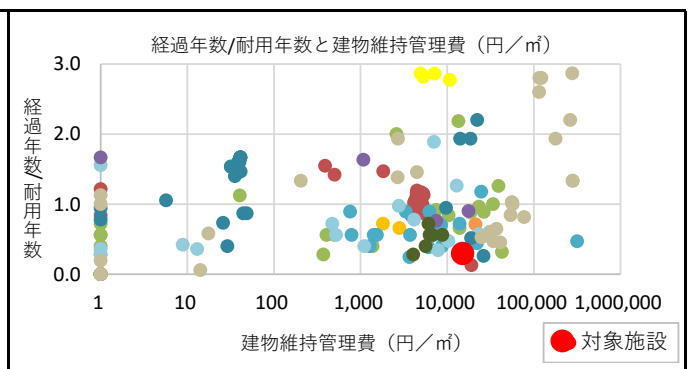
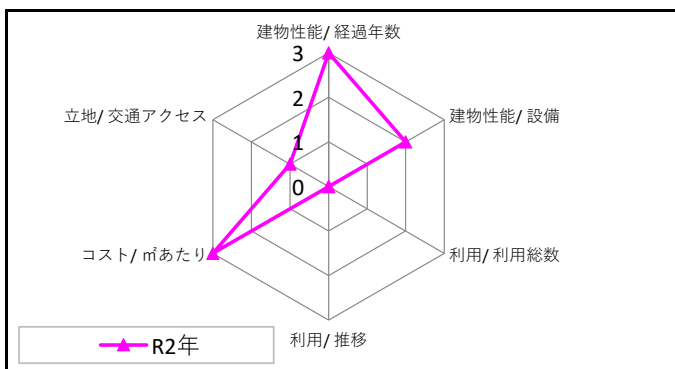
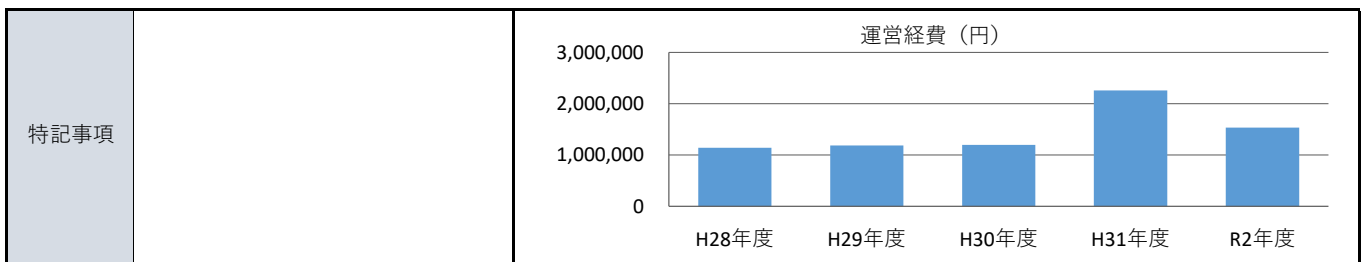
所在地	芋窪1-2077-3			
財産区分	行政財産（公用財産）			
設置根拠	消防組織法			
複合施設区分	単独	複合施設名	-	
運営方法	直営	地域防災計画	無	
土地	用途地域	近隣商業地域		
	建ぺい率	80%	容積率	200%
	敷地面積	195.50 m ²	所有形態	民間
	延床面積	101.86 m ²	所有形態	市
建物	建築年度	2013(平成25)	更新時期	2037(令和19)
	経過年数	7	更新費用(億円)	0.1
	耐用年数	24	構造	LGS
	階層	地上2階	棟数	1
	行政財産の使用許可	無	アスベスト対策	対応不要
	バリアフリー		耐震性	
	だれでもトイレ	無	耐震基準	新耐震基準
	自動ドア	無	耐震診断	対応不要
	エレベーター	無	耐震改修	対応不要
	段差解消	無		
	点字ブロック	無		
	手摺り	無		



2.コスト関連情報

大区分	中区分	細区分	平成28年度	平成29年度	平成30年度	平成31年度	令和2年度
収入	使用料等	使用料	0	0	0	0	0
		手数料	0	0	0	0	0
		その他収入	0	0	0	0	0
	小計		0	0	0	0	0
運営経費	建物維持管理費	光熱水費	139,453	140,820	142,792	155,073	134,950
		燃料費	2,480	3,499	2,124	1,787	2,084
		修繕料	0	0	46,332	0	0
		建物管理委託費	0	0	0	0	0
		使用料及び賃借料	575,739	575,739	575,739	575,739	575,739
		その他経費	425,103	468,005	429,737	1,528,511	822,596
	運営費	事業運営費	0	0	0	0	0
		人件費	0	0	0	0	0
指定管理委託料		0	0	0	0	0	
小計		1,142,775	1,188,063	1,196,725	2,261,110	1,535,369	
資本的経費	工事費	0	0	0	0	0	
	小計	0	0	0	0	0	
減価償却費		1,549,860	1,549,860	1,549,860	1,549,860	-	
総コスト	合計	2,692,635	2,737,923	2,746,585	3,810,970	1,535,369	
	延床面積1㎡あたり (円/㎡)	26,435	26,879	26,964	37,414	15,073	

単位 (円)



施設コード			施設名称		
大分類	09	消防施設	消防団第六分団詰所		
中分類	01	消防団詰所			
細分類	01	消防団詰所			

所管部署
防災安全課

No.111
令和3年度

3.利用関連情報

■全体

利用対象制限の有無		有	利用対象		消防団員	
定休日		-				
年度		平成28年度	平成29年度	平成30年度	平成31年度	令和2年度
1	年間運営日数	-	-	-	-	-
2	運営時間	-	-	-	-	-
3	-	-	-	-	-	-
4	-	-	-	-	-	-
5	-	-	-	-	-	-
6	-	-	-	-	-	-
7	-	-	-	-	-	-
8	-	-	-	-	-	-
9	-	-	-	-	-	-

■個別

名称		平成28年度	平成29年度	平成30年度	平成31年度	令和2年度
-	面積 (㎡)	-	-	-	-	-
	年間利用件数 (件)	-	-	-	-	-
	年間利用可能件数 (件)	-	-	-	-	-
	稼働率 (%)	-	-	-	-	-
-	面積 (㎡)	-	-	-	-	-
	年間利用件数 (件)	-	-	-	-	-
	年間利用可能件数 (件)	-	-	-	-	-
	稼働率 (%)	-	-	-	-	-
-	面積 (㎡)	-	-	-	-	-
	年間利用件数 (件)	-	-	-	-	-
	年間利用可能件数 (件)	-	-	-	-	-
	稼働率 (%)	-	-	-	-	-
-	面積 (㎡)	-	-	-	-	-
	年間利用件数 (件)	-	-	-	-	-
	年間利用可能件数 (件)	-	-	-	-	-
	稼働率 (%)	-	-	-	-	-
-	面積 (㎡)	-	-	-	-	-
	年間利用件数 (件)	-	-	-	-	-
	年間利用可能件数 (件)	-	-	-	-	-
	稼働率 (%)	-	-	-	-	-
-	面積 (㎡)	-	-	-	-	-
	年間利用件数 (件)	-	-	-	-	-
	年間利用可能件数 (件)	-	-	-	-	-
	稼働率 (%)	-	-	-	-	-
-	面積 (㎡)	-	-	-	-	-
	年間利用件数 (件)	-	-	-	-	-
	年間利用可能件数 (件)	-	-	-	-	-
	稼働率 (%)	-	-	-	-	-
-	面積 (㎡)	-	-	-	-	-
	年間利用件数 (件)	-	-	-	-	-
	年間利用可能件数 (件)	-	-	-	-	-
	稼働率 (%)	-	-	-	-	-
-	面積 (㎡)	-	-	-	-	-
	年間利用件数 (件)	-	-	-	-	-
	年間利用可能件数 (件)	-	-	-	-	-
	稼働率 (%)	-	-	-	-	-

施設コード		施設名称
大分類	09 消防施設	消防団第七分団詰所
中分類	01 消防団詰所	
細分類	01 消防団詰所	

所管部署
防災安全課

No.112
令和3年度

1.施設関連情報

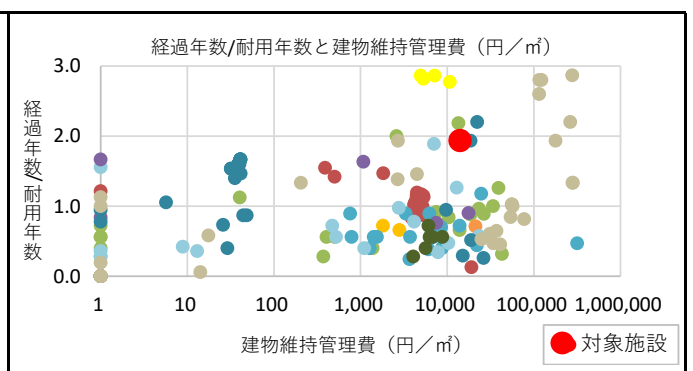
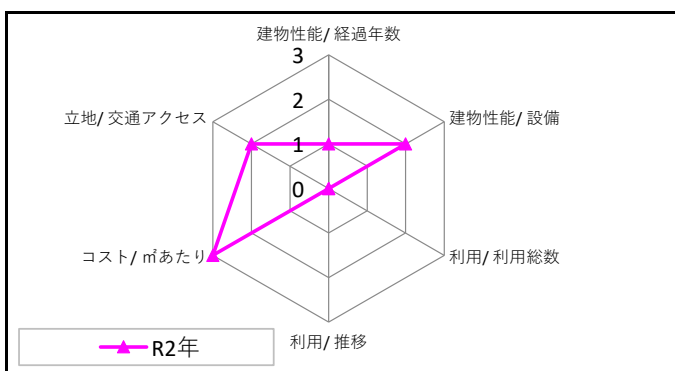
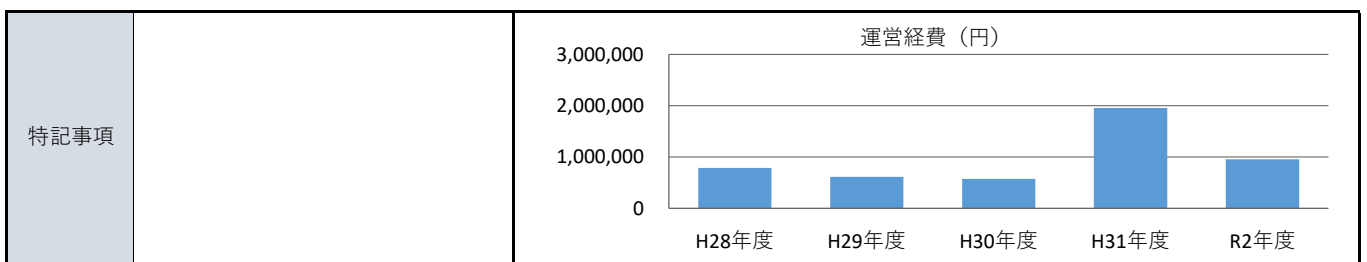
所在地	南街6-30-7			
財産区分	行政財産（公用財産）			
設置根拠	消防組織法			
複合施設区分	単独	複合施設名	-	
運営方法	直営	地域防災計画	無	
土地	用途地域	第一種低層住居専用地域		
	建ぺい率	50%	容積率	100%
	敷地面積	178.36 m ²	所有形態	市
	延床面積	67.68 m ²	所有形態	市
建物	建築年度	1991(平成3)	更新時期	2006(平成18)
	経過年数	29	更新費用(億円)	0.2
	耐用年数	15	構造	L G S
	階層	地上2階	棟数	1
	行政財産の使用許可	無	アスベスト対策	対応不要
	バリアフリー		耐震性	
	だれでもトイレ	無	耐震基準	新耐震基準
	自動ドア	無	耐震診断	対応不要
	エレベーター	無	耐震改修	対応不要
	段差解消	無		
	点字ブロック	無		
	手摺り	無		



2.コスト関連情報

大区分	中区分	細区分	平成28年度	平成29年度	平成30年度	平成31年度	令和2年度
収入	使用料等	使用料	0	0	0	0	0
		手数料	0	0	0	0	0
		その他収入	0	0	0	0	0
	小計		0	0	0	0	0
運営経費	建物維持管理費	光熱水費	139,453	140,820	142,792	155,073	134,950
		燃料費	2,480	3,499	2,124	1,787	2,084
		修繕料	221,600	0	0	272,440	0
		建物管理委託費	0	0	0	0	0
		使用料及び賃借料	0	0	0	0	0
		その他経費	423,390	466,236	427,955	1,526,644	820,709
	運営費	事業運営費	0	0	0	0	0
		人件費	0	0	0	0	0
指定管理委託料		0	0	0	0	0	
小計		786,923	610,555	572,872	1,955,944	957,743	
資本的経費	工事費		0	0	0	0	72,600
	小計		0	0	0	0	72,600
	減価償却費		0	0	0	0	-
総コスト	合計		786,923	610,555	572,872	1,955,944	1,030,343
	延床面積1㎡あたり (円/㎡)		11,627	9,021	8,464	28,900	15,224

単位 (円)



施設コード			施設名称		
大分類	09	消防施設	消防団第七分団詰所		
中分類	01	消防団詰所			
細分類	01	消防団詰所			

所管部署
防災安全課

No.112

令和3年度

3.利用関連情報

■全体

利用対象制限の有無		有	利用対象		消防団員		
定休日		-					
年度		平成28年度	平成29年度	平成30年度	平成31年度	令和2年度	
1	年間運営日数	-	-	-	-	-	-
2	運営時間	-	-	-	-	-	-
3	-	-	-	-	-	-	-
4	-	-	-	-	-	-	-
5	-	-	-	-	-	-	-
6	-	-	-	-	-	-	-
7	-	-	-	-	-	-	-
8	-	-	-	-	-	-	-
9	-	-	-	-	-	-	-

■個別

名称		平成28年度	平成29年度	平成30年度	平成31年度	令和2年度	
-	面積 (㎡)	-	-	-	-	-	-
	年間利用件数 (件)	-	-	-	-	-	-
	年間利用可能件数 (件)	-	-	-	-	-	-
	稼働率 (%)	-	-	-	-	-	-
-	面積 (㎡)	-	-	-	-	-	-
	年間利用件数 (件)	-	-	-	-	-	-
	年間利用可能件数 (件)	-	-	-	-	-	-
	稼働率 (%)	-	-	-	-	-	-
-	面積 (㎡)	-	-	-	-	-	-
	年間利用件数 (件)	-	-	-	-	-	-
	年間利用可能件数 (件)	-	-	-	-	-	-
	稼働率 (%)	-	-	-	-	-	-
-	面積 (㎡)	-	-	-	-	-	-
	年間利用件数 (件)	-	-	-	-	-	-
	年間利用可能件数 (件)	-	-	-	-	-	-
	稼働率 (%)	-	-	-	-	-	-
-	面積 (㎡)	-	-	-	-	-	-
	年間利用件数 (件)	-	-	-	-	-	-
	年間利用可能件数 (件)	-	-	-	-	-	-
	稼働率 (%)	-	-	-	-	-	-
-	面積 (㎡)	-	-	-	-	-	-
	年間利用件数 (件)	-	-	-	-	-	-
	年間利用可能件数 (件)	-	-	-	-	-	-
	稼働率 (%)	-	-	-	-	-	-
-	面積 (㎡)	-	-	-	-	-	-
	年間利用件数 (件)	-	-	-	-	-	-
	年間利用可能件数 (件)	-	-	-	-	-	-
	稼働率 (%)	-	-	-	-	-	-
-	面積 (㎡)	-	-	-	-	-	-
	年間利用件数 (件)	-	-	-	-	-	-
	年間利用可能件数 (件)	-	-	-	-	-	-
	稼働率 (%)	-	-	-	-	-	-
-	面積 (㎡)	-	-	-	-	-	-
	年間利用件数 (件)	-	-	-	-	-	-
	年間利用可能件数 (件)	-	-	-	-	-	-
	稼働率 (%)	-	-	-	-	-	-