

施設コード			施設名称
大分類	13	公衆衛生施設	狭山緑地西口（トイレ）
中分類	01	公園内便所	
細分類	01	公園内便所	

所管部署
環境課

No.147

令和3年度

1.施設関連情報

所在地	芋窪1 外			
財産区分	行政財産（公共用財産）			
設置根拠	-			
複合施設区分	併設	複合施設名	-	
運営方法	直営	地域防災計画	-	
土地	用途地域	第一種低層住居専用地域		
	建ぺい率	30%	容積率 50%	
	敷地面積	145,349.29 m ²	所有形態 市、民間	
	延床面積	11.80 m ²	所有形態 市	
建物	建築年度	1985(昭和60)	更新時期 2009(平成21)	
	経過年数	35	更新費用(億円) 0.2	
	耐用年数	24	構造 LGS	
	階層	地上1階	棟数 1	
	行政財産の使用許可	無	アスベスト対策 -	
	バリアフリー		耐震性	
	だれでもトイレ	無	耐震基準	新耐震基準
	自動ドア	無	耐震診断	対応不要
	エレベーター	無	耐震改修	対応不要
	段差解消	無		
	点字ブロック	無		
	手摺り	無		

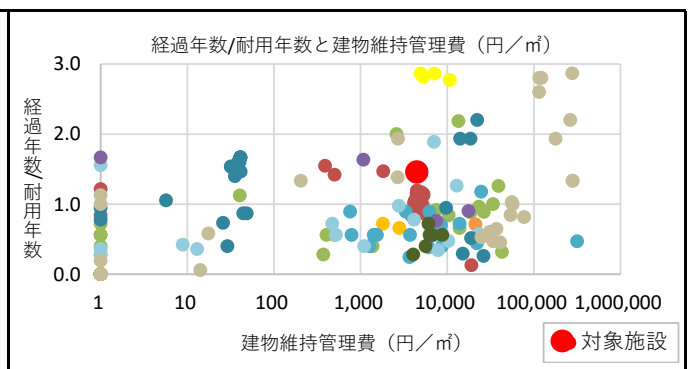
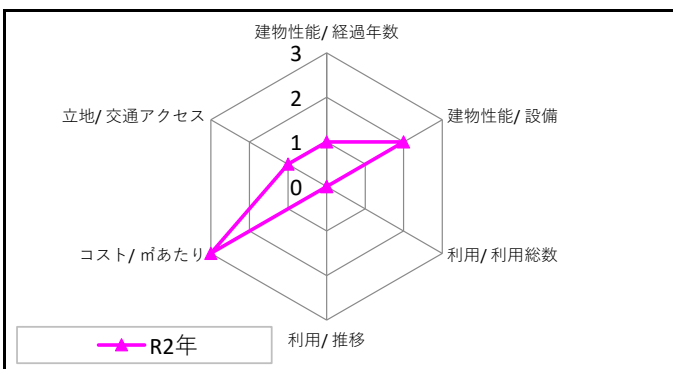
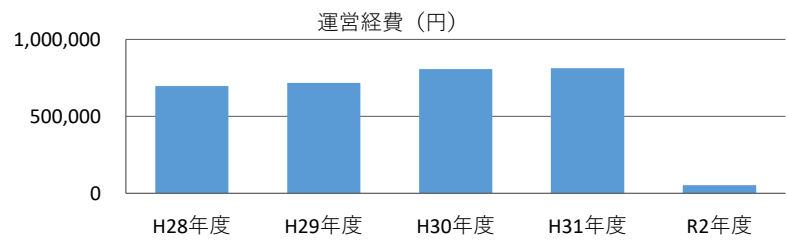


2.コスト関連情報

大区分	中区分	細区分	平成28年度	平成29年度	平成30年度	平成31年度	令和2年度
収入	使用料等	使用料	0	0	0	0	0
		手数料	0	0	0	0	0
		その他収入	0	0	0	0	0
	小計		0	0	0	0	0
運営経費	建物維持管理費	光熱水費	0	0	21,079	42,282	40,166
		燃料費	0	0	0	0	0
		修繕料	0	0	0	0	0
		建物管理委託費	695,952	716,688	786,672	763,872	0
		使用料及び賃借料	0	0	0	0	0
		その他経費	0	0	0	5,910	12,503
	運営費	事業運営費	0	0	0	0	0
		人件費	0	0	0	0	0
	指定管理委託料	0	0	0	0	0	
	小計	695,952	716,688	807,751	812,064	52,669	
資本的経費	工事費	0	0	0	0	0	
	小計	0	0	0	0	0	
	減価償却費	0	0	0	0	-	
総コスト	合計	695,952	716,688	807,751	812,064	52,669	
	延床面積1㎡あたり (円/㎡)	58,979	60,736	68,453	68,819	4,463	

単位 (円)

特記事項
コスト関連情報は、No.179狭山緑地アスレチックコース（トイレ）を含み計上



施設コード			施設名称
大分類	13	公衆衛生施設	狭山緑地西口（トイレ）
中分類	01	公園内便所	
細分類	01	公園内便所	

所管部署
環境課

No.147

令和3年度

3.利用関連情報

■全体

利用対象制限の有無	無	利用対象	-		
定休日	-				
年度	平成28年度	平成29年度	平成30年度	平成31年度	令和2年度
1 年間運営日数	-	-	-	-	-
2 運営時間	-	-	-	-	-
3 -	-	-	-	-	-
4 -	-	-	-	-	-
5 -	-	-	-	-	-
6 -	-	-	-	-	-
7 -	-	-	-	-	-
8 -	-	-	-	-	-
9 -	-	-	-	-	-

■個別

名称	平成28年度	平成29年度	平成30年度	平成31年度	令和2年度
-	面積 (㎡)	-	-	-	-
	年間利用件数 (件)	-	-	-	-
	年間利用可能件数 (件)	-	-	-	-
	稼働率 (%)	-	-	-	-
-	面積 (㎡)	-	-	-	-
	年間利用件数 (件)	-	-	-	-
	年間利用可能件数 (件)	-	-	-	-
	稼働率 (%)	-	-	-	-
-	面積 (㎡)	-	-	-	-
	年間利用件数 (件)	-	-	-	-
	年間利用可能件数 (件)	-	-	-	-
	稼働率 (%)	-	-	-	-
-	面積 (㎡)	-	-	-	-
	年間利用件数 (件)	-	-	-	-
	年間利用可能件数 (件)	-	-	-	-
	稼働率 (%)	-	-	-	-
-	面積 (㎡)	-	-	-	-
	年間利用件数 (件)	-	-	-	-
	年間利用可能件数 (件)	-	-	-	-
	稼働率 (%)	-	-	-	-
-	面積 (㎡)	-	-	-	-
	年間利用件数 (件)	-	-	-	-
	年間利用可能件数 (件)	-	-	-	-
	稼働率 (%)	-	-	-	-
-	面積 (㎡)	-	-	-	-
	年間利用件数 (件)	-	-	-	-
	年間利用可能件数 (件)	-	-	-	-
	稼働率 (%)	-	-	-	-
-	面積 (㎡)	-	-	-	-
	年間利用件数 (件)	-	-	-	-
	年間利用可能件数 (件)	-	-	-	-
	稼働率 (%)	-	-	-	-
-	面積 (㎡)	-	-	-	-
	年間利用件数 (件)	-	-	-	-
	年間利用可能件数 (件)	-	-	-	-
	稼働率 (%)	-	-	-	-

施設コード			施設名称
大分類	13	公衆衛生施設	上北台公園（トイレ）
中分類	01	公園内便所	
細分類	01	公園内便所	

所管部署
環境課

No.148
令和3年度

1.施設関連情報

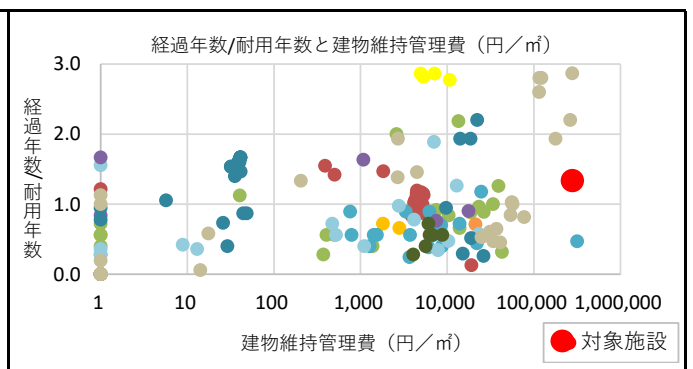
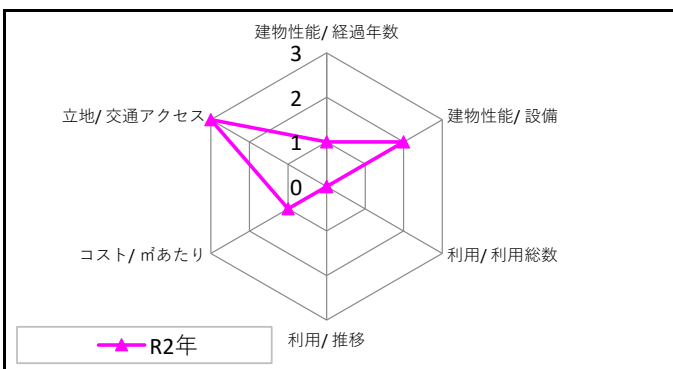
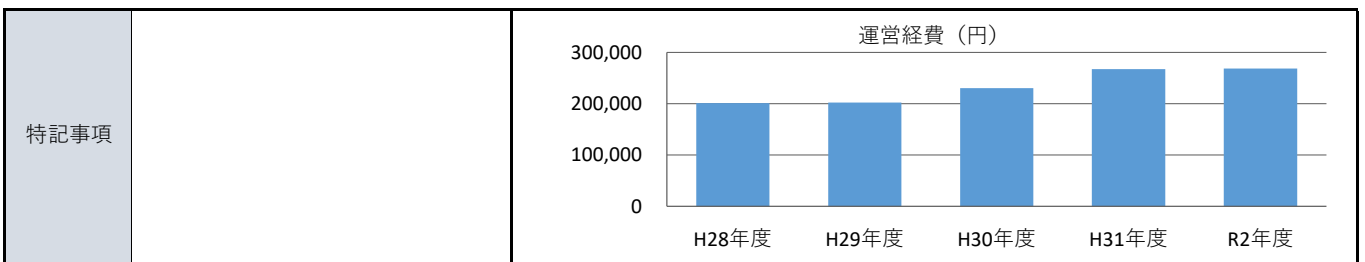
所在地	上北台1-3-5外			
財産区分	行政財産（公共用財産）			
設置根拠	-			
複合施設区分	単独	複合施設名	-	
運営方法	直営	地域防災計画	-	
土地	用途地域	第一種中高層住居専用地域		
	建ぺい率	60%	容積率	150%
	敷地面積	992.17 m ²	所有形態	市
	延床面積	0.96 m ²	所有形態	市
建物	建築年度	2000(平成12)	更新時期	2015(平成27)
	経過年数	20	更新費用(億円)	0.001
	耐用年数	15	構造	その他
	階層	-	棟数	1
	行政財産の使用許可	無	アスベスト対策	対応不要
	バリアフリー		耐震性	
	だれでもトイレ	無	耐震基準	新耐震基準
	自動ドア	無	耐震診断	対応不要
	エレベーター	無	耐震改修	対応不要
	段差解消	無		
	点字ブロック	無		
	手摺り	無		



2.コスト関連情報

大区分	中区分	細区分	平成28年度	平成29年度	平成30年度	平成31年度	令和2年度
収入	使用料等	使用料	0	0	0	0	0
		手数料	0	0	0	0	0
		その他収入	0	0	0	0	0
	小計		0	0	0	0	0
運営経費	建物維持管理費	光熱水費	0	0	23,022	51,254	30,697
		燃料費	0	0	0	0	0
		修繕料	0	0	0	0	0
		建物管理委託費	201,262	202,266	207,236	210,429	231,469
		使用料及び賃借料	0	0	0	0	0
		その他経費	0	0	0	5,910	6,252
	運営費	事業運営費	0	0	0	0	0
		人件費	0	0	0	0	0
	指定管理委託料		0	0	0	0	0
	小計		201,262	202,266	230,258	267,593	268,418
資本的経費	工事費	0	0	0	0	0	
	小計	0	0	0	0	0	
減価償却費		0	0	0	-	-	
総コスト	合計	201,262	202,266	230,258	267,593	268,418	
	延床面積1m ² あたり(円/m ²)	209,648	210,694	239,852	278,743	279,602	

単位(円)



施設コード			施設名称
大分類	13	公衆衛生施設	上北台公園（トイレ）
中分類	01	公園内便所	
細分類	01	公園内便所	

所管部署
環境課

No.148

令和3年度

3.利用関連情報

■全体

利用対象制限の有無	無	利用対象	-		
定休日	-				
年度	平成28年度	平成29年度	平成30年度	平成31年度	令和2年度
1 年間運営日数	-	-	-	-	-
2 運営時間	-	-	-	-	-
3 -	-	-	-	-	-
4 -	-	-	-	-	-
5 -	-	-	-	-	-
6 -	-	-	-	-	-
7 -	-	-	-	-	-
8 -	-	-	-	-	-
9 -	-	-	-	-	-

■個別

名称	平成28年度	平成29年度	平成30年度	平成31年度	令和2年度
-	面積 (㎡)	-	-	-	-
	年間利用件数 (件)	-	-	-	-
	年間利用可能件数 (件)	-	-	-	-
	稼働率 (%)	-	-	-	-
-	面積 (㎡)	-	-	-	-
	年間利用件数 (件)	-	-	-	-
	年間利用可能件数 (件)	-	-	-	-
	稼働率 (%)	-	-	-	-
-	面積 (㎡)	-	-	-	-
	年間利用件数 (件)	-	-	-	-
	年間利用可能件数 (件)	-	-	-	-
	稼働率 (%)	-	-	-	-
-	面積 (㎡)	-	-	-	-
	年間利用件数 (件)	-	-	-	-
	年間利用可能件数 (件)	-	-	-	-
	稼働率 (%)	-	-	-	-
-	面積 (㎡)	-	-	-	-
	年間利用件数 (件)	-	-	-	-
	年間利用可能件数 (件)	-	-	-	-
	稼働率 (%)	-	-	-	-
-	面積 (㎡)	-	-	-	-
	年間利用件数 (件)	-	-	-	-
	年間利用可能件数 (件)	-	-	-	-
	稼働率 (%)	-	-	-	-
-	面積 (㎡)	-	-	-	-
	年間利用件数 (件)	-	-	-	-
	年間利用可能件数 (件)	-	-	-	-
	稼働率 (%)	-	-	-	-
-	面積 (㎡)	-	-	-	-
	年間利用件数 (件)	-	-	-	-
	年間利用可能件数 (件)	-	-	-	-
	稼働率 (%)	-	-	-	-
-	面積 (㎡)	-	-	-	-
	年間利用件数 (件)	-	-	-	-
	年間利用可能件数 (件)	-	-	-	-
	稼働率 (%)	-	-	-	-

施設コード			施設名称
大分類	13	公衆衛生施設	清原西公園（トイレ）
中分類	01	公園内便所	
細分類	01	公園内便所	

所管部署
環境課

No.149
令和3年度

1.施設関連情報

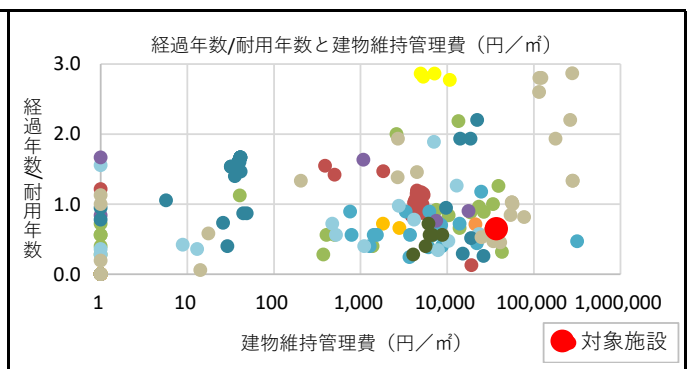
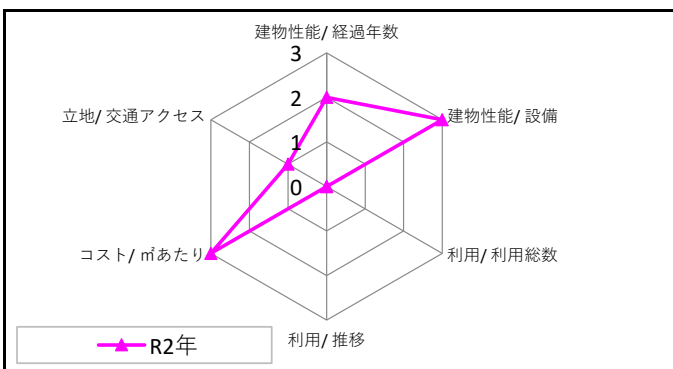
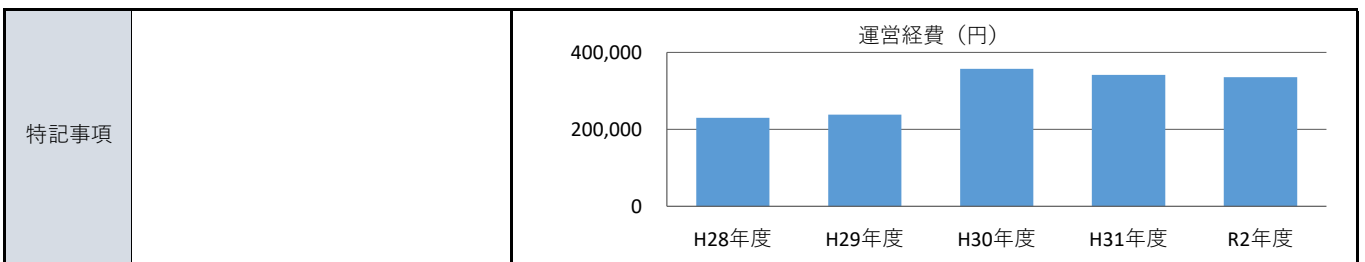
所在地	清原1-1			
財産区分	行政財産（公共用財産）			
設置根拠	-			
複合施設区分	単独	複合施設名	-	
運営方法	直営	地域防災計画	-	
土地	用途地域	第二種中高層住居専用地域		
	建ぺい率	60%	容積率	200%
	敷地面積	2,016.32 m ²	所有形態	都
	延床面積	9.08 m ²	所有形態	市
建物	建築年度	2000(平成12)	更新時期	2031(令和13)
	経過年数	20	更新費用(億円)	0.1
	耐用年数	31	構造	S
	階層	-	棟数	1
	行政財産の使用許可	無	アスベスト対策	対応不要
	バリアフリー		耐震性	
	だれでもトイレ	有	耐震基準	新耐震基準
	自動ドア	無	耐震診断	対応不要
	エレベーター	無	耐震改修	対応不要
	段差解消	有		
	点字ブロック	無		
	手摺り	無		



2.コスト関連情報

大区分	中区分	細区分	平成28年度	平成29年度	平成30年度	平成31年度	令和2年度
収入	使用料等	使用料	0	0	0	0	0
		手数料	0	0	0	0	0
		その他収入	0	0	0	0	0
	小計		0	0	0	0	0
運営経費	建物維持管理費	光熱水費	0	0	120,701	95,501	65,065
		燃料費	0	0	0	0	0
		修繕料	0	7,560	0	0	0
		建物管理委託費	229,896	231,030	236,385	239,887	263,894
		使用料及び賃借料	0	0	0	0	0
		その他経費	0	0	0	5,910	6,252
	運営費	事業運営費	0	0	0	0	0
		人件費	0	0	0	0	0
	指定管理委託料	0	0	0	0	0	
	小計	229,896	238,590	357,086	341,298	335,211	
資本的経費	工事費	0	0	0	0	0	
	小計	0	0	0	0	0	
	減価償却費	5,533	5,533	5,533	5,533	-	
総コスト	合計	235,429	244,123	362,619	346,831	335,211	
	延床面積1㎡あたり(円/㎡)	25,928	26,886	39,936	38,197	36,918	

単位(円)



施設コード			施設名称
大分類	13	公衆衛生施設	清原西公園（トイレ）
中分類	01	公園内便所	
細分類	01	公園内便所	

所管部署
環境課

No.149

令和3年度

3.利用関連情報

■全体

利用対象制限の有無	無	利用対象	-		
定休日	-				
年度	平成28年度	平成29年度	平成30年度	平成31年度	令和2年度
1 年間運営日数	-	-	-	-	-
2 運営時間	-	-	-	-	-
3 -	-	-	-	-	-
4 -	-	-	-	-	-
5 -	-	-	-	-	-
6 -	-	-	-	-	-
7 -	-	-	-	-	-
8 -	-	-	-	-	-
9 -	-	-	-	-	-

■個別

名称	平成28年度	平成29年度	平成30年度	平成31年度	令和2年度
-	面積 (㎡)	-	-	-	-
	年間利用件数 (件)	-	-	-	-
	年間利用可能件数 (件)	-	-	-	-
	稼働率 (%)	-	-	-	-
-	面積 (㎡)	-	-	-	-
	年間利用件数 (件)	-	-	-	-
	年間利用可能件数 (件)	-	-	-	-
	稼働率 (%)	-	-	-	-
-	面積 (㎡)	-	-	-	-
	年間利用件数 (件)	-	-	-	-
	年間利用可能件数 (件)	-	-	-	-
	稼働率 (%)	-	-	-	-
-	面積 (㎡)	-	-	-	-
	年間利用件数 (件)	-	-	-	-
	年間利用可能件数 (件)	-	-	-	-
	稼働率 (%)	-	-	-	-
-	面積 (㎡)	-	-	-	-
	年間利用件数 (件)	-	-	-	-
	年間利用可能件数 (件)	-	-	-	-
	稼働率 (%)	-	-	-	-
-	面積 (㎡)	-	-	-	-
	年間利用件数 (件)	-	-	-	-
	年間利用可能件数 (件)	-	-	-	-
	稼働率 (%)	-	-	-	-
-	面積 (㎡)	-	-	-	-
	年間利用件数 (件)	-	-	-	-
	年間利用可能件数 (件)	-	-	-	-
	稼働率 (%)	-	-	-	-
-	面積 (㎡)	-	-	-	-
	年間利用件数 (件)	-	-	-	-
	年間利用可能件数 (件)	-	-	-	-
	稼働率 (%)	-	-	-	-
-	面積 (㎡)	-	-	-	-
	年間利用件数 (件)	-	-	-	-
	年間利用可能件数 (件)	-	-	-	-
	稼働率 (%)	-	-	-	-

施設コード		施設名称
大分類	13 公衆衛生施設	桜が丘一丁目公園 (トイレ)
中分類	01 公園内便所	
細分類	01 公園内便所	

所管部署
環境課

No.150
令和3年度

1.施設関連情報

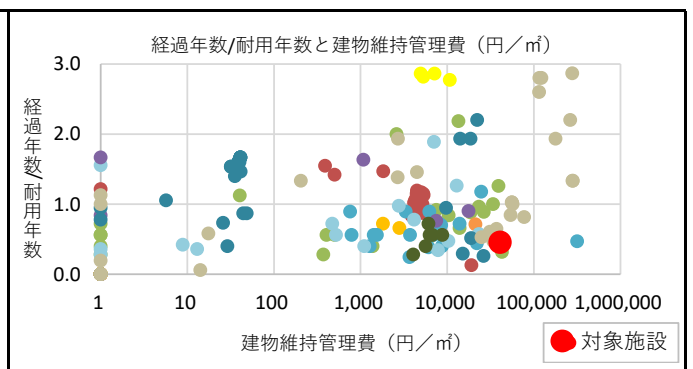
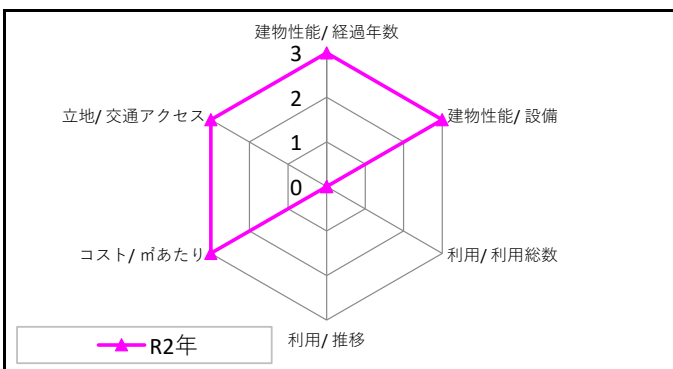
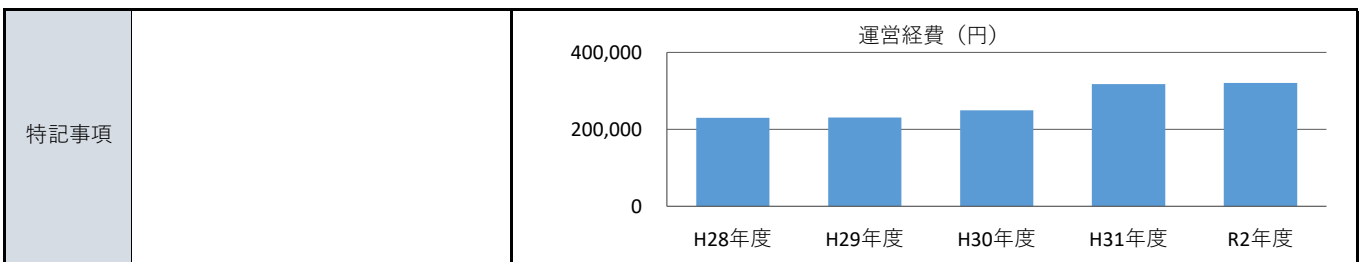
所在地	桜が丘1-1429-1			
財産区分	行政財産 (公共用財産)			
設置根拠	-			
複合施設区分	単独	複合施設名	-	
運営方法	直営	地域防災計画	-	
土地	用途地域	第一種中高層住居専用地域		
	建ぺい率	50%	容積率	150%
	敷地面積	3,289.35 m ²	所有形態	市
	延床面積	7.82 m ²	所有形態	市
建物	建築年度	2006(平成18)	更新時期	2037(令和19)
	経過年数	14	更新費用 (億円)	0.1
	耐用年数	31	構造	S
	階層	-	棟数	1
	行政財産の使用許可	無	アスベスト対策	対応不要
	バリアフリー		耐震性	
	だれでもトイレ	有	耐震基準	新耐震基準
	自動ドア	無	耐震診断	対応不要
	エレベーター	無	耐震改修	対応不要
	段差解消	有		
	点字ブロック	無		
	手摺り	無		



2.コスト関連情報

大区分	中区分	細区分	平成28年度	平成29年度	平成30年度	平成31年度	令和2年度
収入	使用料等	使用料	0	0	0	0	0
		手数料	0	0	0	0	0
		その他収入	0	0	0	0	0
	小計		0	0	0	0	0
運営経費	建物維持管理費	光熱水費	0	0	13,435	71,733	50,169
		燃料費	0	0	0	0	0
		修繕料	0	0	0	0	0
		建物管理委託費	229,896	231,030	236,385	239,887	263,894
		使用料及び賃借料	0	0	0	0	0
		その他経費	0	0	0	5,910	6,252
	運営費	事業運営費	0	0	0	0	0
		人件費	0	0	0	0	0
	指定管理委託料	0	0	0	0	0	
	小計	229,896	231,030	249,820	317,530	320,315	
資本的経費	工事費	0	0	0	0	0	
	小計	0	0	0	0	0	
	減価償却費	60,975	60,975	60,975	60,975	-	
総コスト	合計	290,871	292,005	310,795	378,505	320,315	
	延床面積1㎡あたり (円/㎡)	37,196	37,341	39,744	48,402	40,961	

単位 (円)



施設コード			施設名称
大分類	13	公衆衛生施設	桜が丘一丁目公園（トイレ）
中分類	01	公園内便所	
細分類	01	公園内便所	

所管部署
環境課

No.150

令和3年度

3.利用関連情報

■全体

利用対象制限の有無	無	利用対象	-		
定休日	-				
年度	平成28年度	平成29年度	平成30年度	平成31年度	令和2年度
1 年間運営日数	-	-	-	-	-
2 運営時間	-	-	-	-	-
3 -	-	-	-	-	-
4 -	-	-	-	-	-
5 -	-	-	-	-	-
6 -	-	-	-	-	-
7 -	-	-	-	-	-
8 -	-	-	-	-	-
9 -	-	-	-	-	-

■個別

名称	平成28年度	平成29年度	平成30年度	平成31年度	令和2年度
-	面積 (㎡)	-	-	-	-
	年間利用件数 (件)	-	-	-	-
	年間利用可能件数 (件)	-	-	-	-
	稼働率 (%)	-	-	-	-
-	面積 (㎡)	-	-	-	-
	年間利用件数 (件)	-	-	-	-
	年間利用可能件数 (件)	-	-	-	-
	稼働率 (%)	-	-	-	-
-	面積 (㎡)	-	-	-	-
	年間利用件数 (件)	-	-	-	-
	年間利用可能件数 (件)	-	-	-	-
	稼働率 (%)	-	-	-	-
-	面積 (㎡)	-	-	-	-
	年間利用件数 (件)	-	-	-	-
	年間利用可能件数 (件)	-	-	-	-
	稼働率 (%)	-	-	-	-
-	面積 (㎡)	-	-	-	-
	年間利用件数 (件)	-	-	-	-
	年間利用可能件数 (件)	-	-	-	-
	稼働率 (%)	-	-	-	-
-	面積 (㎡)	-	-	-	-
	年間利用件数 (件)	-	-	-	-
	年間利用可能件数 (件)	-	-	-	-
	稼働率 (%)	-	-	-	-
-	面積 (㎡)	-	-	-	-
	年間利用件数 (件)	-	-	-	-
	年間利用可能件数 (件)	-	-	-	-
	稼働率 (%)	-	-	-	-
-	面積 (㎡)	-	-	-	-
	年間利用件数 (件)	-	-	-	-
	年間利用可能件数 (件)	-	-	-	-
	稼働率 (%)	-	-	-	-
-	面積 (㎡)	-	-	-	-
	年間利用件数 (件)	-	-	-	-
	年間利用可能件数 (件)	-	-	-	-
	稼働率 (%)	-	-	-	-

施設コード			施設名称
大分類	13	公衆衛生施設	向原西公園 (トイレ)
中分類	01	公園内便所	
細分類	01	公園内便所	

所管部署
環境課

No.151

令和3年度

1.施設関連情報

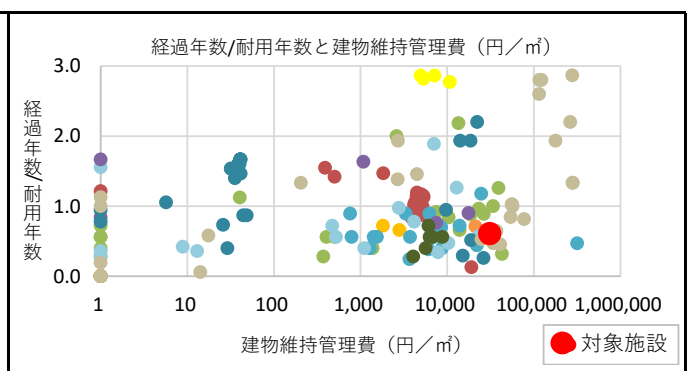
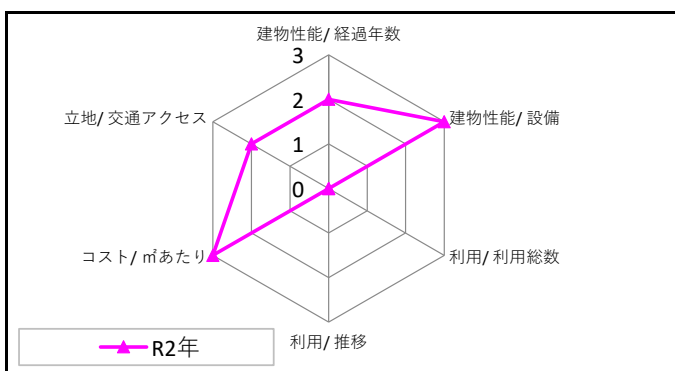
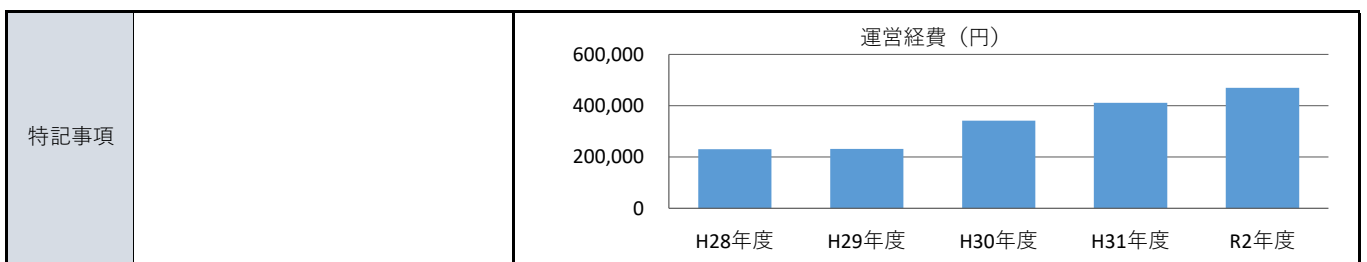
所在地	向原3-10			
財産区分	行政財産 (公共用財産)			
設置根拠	-			
複合施設区分	単独	複合施設名	-	
運営方法	直営	地域防災計画	-	
土地	用途地域	第一種中高層住居専用地域		
	建ぺい率	60%	容積率	150%
	敷地面積	704.50 m ²	所有形態	都
	延床面積	15.20 m ²	所有形態	市
建物	建築年度	1997(平成9)	更新時期	2035(令和17)
	経過年数	23	更新費用 (億円)	0.04
	耐用年数	38	構造	SRC
	階層	-	棟数	1
	行政財産の使用許可	無	アスベスト対策	対応不要
	バリアフリー		耐震性	
	だれでもトイレ	有	耐震基準	新耐震基準
	自動ドア	無	耐震診断	対応不要
	エレベーター	無	耐震改修	対応不要
	段差解消	有		
	点字ブロック	無		
	手摺り	無		



2.コスト関連情報

大区分	中区分	細区分	平成28年度	平成29年度	平成30年度	平成31年度	令和2年度
収入	使用料等	使用料	0	0	0	0	0
		手数料	0	0	0	0	0
		その他収入	0	0	0	0	0
	小計		0	0	0	0	0
運営経費	建物維持管理費	光熱水費	0	0	105,249	165,757	199,905
		燃料費	0	0	0	0	0
		修繕料	0	0	0	0	0
		建物管理委託費	229,896	231,030	236,385	239,887	263,894
		使用料及び賃借料	0	0	0	0	0
		その他経費	0	0	0	5,910	6,252
	運営費	事業運営費	0	0	0	0	0
		人件費	0	0	0	0	0
	指定管理委託料	0	0	0	0	0	
	小計		229,896	231,030	341,634	411,554	470,051
資本的経費	工事費		0	0	0	0	0
	小計		0	0	0	0	0
	減価償却費		46,842	46,842	46,842	46,842	-
総コスト	合計		276,738	277,872	388,476	458,396	470,051
	延床面積1m ² あたり (円/m ²)		18,206	18,281	25,558	30,158	30,924

単位 (円)



施設コード			施設名称
大分類	13	公衆衛生施設	向原西公園（トイレ）
中分類	01	公園内便所	
細分類	01	公園内便所	

所管部署
環境課

No.151

令和3年度

3.利用関連情報

■全体

利用対象制限の有無	無	利用対象	-			
定休日	-					
年度	平成28年度	平成29年度	平成30年度	平成31年度	令和2年度	
1 年間運営日数	-	-	-	-	-	
2 運営時間	-	-	-	-	-	
3 -	-	-	-	-	-	
4 -	-	-	-	-	-	
5 -	-	-	-	-	-	
6 -	-	-	-	-	-	
7 -	-	-	-	-	-	
8 -	-	-	-	-	-	
9 -	-	-	-	-	-	

■個別

名称	平成28年度	平成29年度	平成30年度	平成31年度	令和2年度
-	面積 (㎡)	-	-	-	-
	年間利用件数 (件)	-	-	-	-
	年間利用可能件数 (件)	-	-	-	-
	稼働率 (%)	-	-	-	-
-	面積 (㎡)	-	-	-	-
	年間利用件数 (件)	-	-	-	-
	年間利用可能件数 (件)	-	-	-	-
	稼働率 (%)	-	-	-	-
-	面積 (㎡)	-	-	-	-
	年間利用件数 (件)	-	-	-	-
	年間利用可能件数 (件)	-	-	-	-
	稼働率 (%)	-	-	-	-
-	面積 (㎡)	-	-	-	-
	年間利用件数 (件)	-	-	-	-
	年間利用可能件数 (件)	-	-	-	-
	稼働率 (%)	-	-	-	-
-	面積 (㎡)	-	-	-	-
	年間利用件数 (件)	-	-	-	-
	年間利用可能件数 (件)	-	-	-	-
	稼働率 (%)	-	-	-	-
-	面積 (㎡)	-	-	-	-
	年間利用件数 (件)	-	-	-	-
	年間利用可能件数 (件)	-	-	-	-
	稼働率 (%)	-	-	-	-
-	面積 (㎡)	-	-	-	-
	年間利用件数 (件)	-	-	-	-
	年間利用可能件数 (件)	-	-	-	-
	稼働率 (%)	-	-	-	-
-	面積 (㎡)	-	-	-	-
	年間利用件数 (件)	-	-	-	-
	年間利用可能件数 (件)	-	-	-	-
	稼働率 (%)	-	-	-	-
-	面積 (㎡)	-	-	-	-
	年間利用件数 (件)	-	-	-	-
	年間利用可能件数 (件)	-	-	-	-
	稼働率 (%)	-	-	-	-

施設コード			施設名称
大分類	13	公衆衛生施設	立野西公園（トイレ）
中分類	01	公園内便所	
細分類	01	公園内便所	

所管部署
環境課

No.152
令和3年度

1.施設関連情報

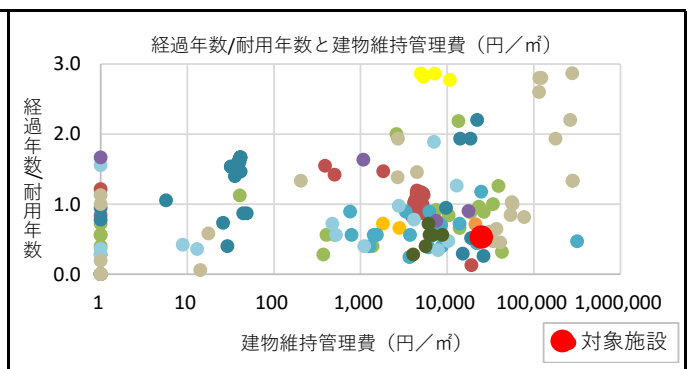
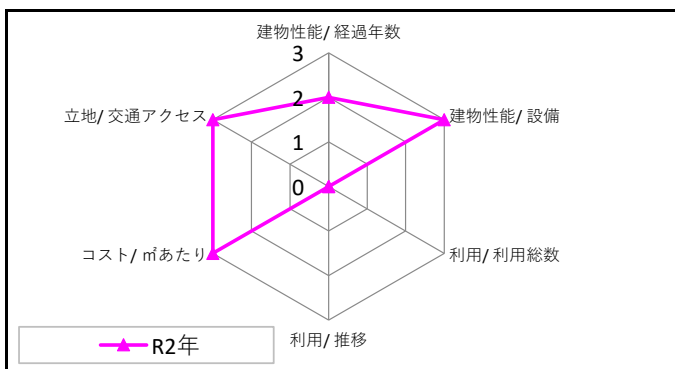
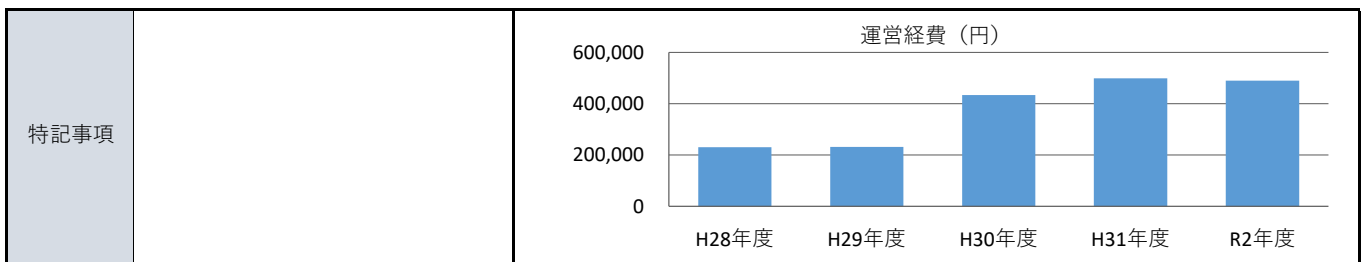
所在地	立野2-6-3			
財産区分	行政財産（公共用財産）			
設置根拠	-			
複合施設区分	単独	複合施設名	-	
運営方法	直営	地域防災計画	-	
土地	用途地域	第一種住居地域 他		
	建ぺい率	60%	容積率 200%	
	敷地面積	5,040.16 m ²	所有形態 市	
	延床面積	19.72 m ²	所有形態 市	
建物	建築年度	2000(平成12)	更新時期 2038(令和20)	
	経過年数	20	更新費用(億円) 0.04	
	耐用年数	38	構造 RC	
	階層	-	棟数 1	
	行政財産の使用許可	無	アスベスト対策 対応不要	
	バリアフリー		耐震性	
	だれでもトイレ	有	耐震基準	新耐震基準
	自動ドア	無	耐震診断	対応不要
	エレベーター	無	耐震改修	対応不要
	段差解消	有		
	点字ブロック	無		
	手摺り	無		



2.コスト関連情報

大区分	中区分	細区分	平成28年度	平成29年度	平成30年度	平成31年度	令和2年度
収入	使用料等	使用料	0	0	0	0	0
		手数料	0	0	0	0	0
		その他収入	0	0	0	0	0
	小計		0	0	0	0	0
運営経費	建物維持管理費	光熱水費	0	0	197,736	282,464	219,602
		燃料費	0	0	0	0	0
		修繕料	0	0	0	0	0
		建物管理委託費	229,896	231,030	236,385	210,429	263,894
		使用料及び賃借料	0	0	0	0	0
		その他経費	0	0	0	5,910	6,252
	運営費	事業運営費	0	0	0	0	0
		人件費	0	0	0	0	0
	指定管理委託料	0	0	0	0	0	
	小計	229,896	231,030	434,121	498,803	489,748	
資本的経費	工事費	0	0	0	0	0	
	小計	0	0	0	0	0	
	減価償却費	181,203	181,203	181,203	181,203	-	
総コスト	合計	411,099	412,233	615,324	680,006	489,748	
	延床面積1m ² あたり (円/m ²)	20,847	20,904	31,203	34,483	24,835	

単位 (円)



施設コード			施設名称
大分類	13	公衆衛生施設	立野西公園（トイレ）
中分類	01	公園内便所	
細分類	01	公園内便所	

所管部署
環境課

No.152

令和3年度

3.利用関連情報

■全体

利用対象制限の有無	無	利用対象	-		
定休日	-				
年度	平成28年度	平成29年度	平成30年度	平成31年度	令和2年度
1 年間運営日数	-	-	-	-	-
2 運営時間	-	-	-	-	-
3 -	-	-	-	-	-
4 -	-	-	-	-	-
5 -	-	-	-	-	-
6 -	-	-	-	-	-
7 -	-	-	-	-	-
8 -	-	-	-	-	-
9 -	-	-	-	-	-

■個別

名称	平成28年度	平成29年度	平成30年度	平成31年度	令和2年度
-	面積 (㎡)	-	-	-	-
	年間利用件数 (件)	-	-	-	-
	年間利用可能件数 (件)	-	-	-	-
	稼働率 (%)	-	-	-	-
-	面積 (㎡)	-	-	-	-
	年間利用件数 (件)	-	-	-	-
	年間利用可能件数 (件)	-	-	-	-
	稼働率 (%)	-	-	-	-
-	面積 (㎡)	-	-	-	-
	年間利用件数 (件)	-	-	-	-
	年間利用可能件数 (件)	-	-	-	-
	稼働率 (%)	-	-	-	-
-	面積 (㎡)	-	-	-	-
	年間利用件数 (件)	-	-	-	-
	年間利用可能件数 (件)	-	-	-	-
	稼働率 (%)	-	-	-	-
-	面積 (㎡)	-	-	-	-
	年間利用件数 (件)	-	-	-	-
	年間利用可能件数 (件)	-	-	-	-
	稼働率 (%)	-	-	-	-
-	面積 (㎡)	-	-	-	-
	年間利用件数 (件)	-	-	-	-
	年間利用可能件数 (件)	-	-	-	-
	稼働率 (%)	-	-	-	-
-	面積 (㎡)	-	-	-	-
	年間利用件数 (件)	-	-	-	-
	年間利用可能件数 (件)	-	-	-	-
	稼働率 (%)	-	-	-	-
-	面積 (㎡)	-	-	-	-
	年間利用件数 (件)	-	-	-	-
	年間利用可能件数 (件)	-	-	-	-
	稼働率 (%)	-	-	-	-
-	面積 (㎡)	-	-	-	-
	年間利用件数 (件)	-	-	-	-
	年間利用可能件数 (件)	-	-	-	-
	稼働率 (%)	-	-	-	-

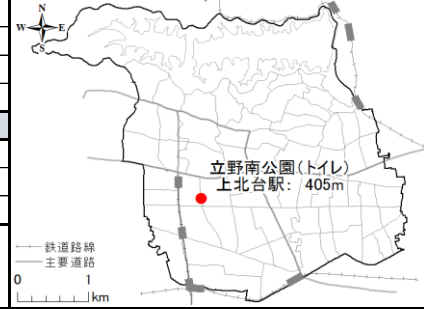
施設コード			施設名称
大分類	13	公衆衛生施設	立野南公園（トイレ）
中分類	01	公園内便所	
細分類	01	公園内便所	

所管部署
環境課

No.153
令和3年度

1.施設関連情報

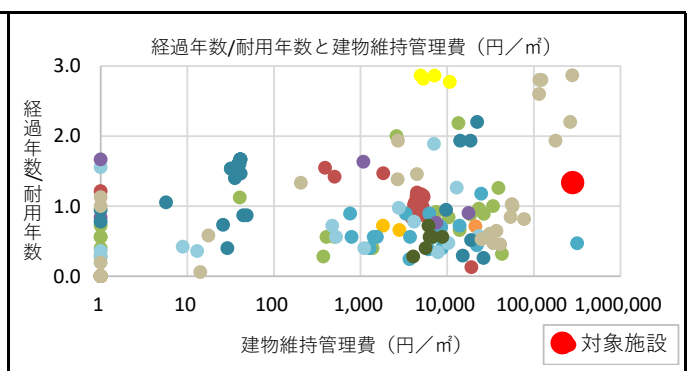
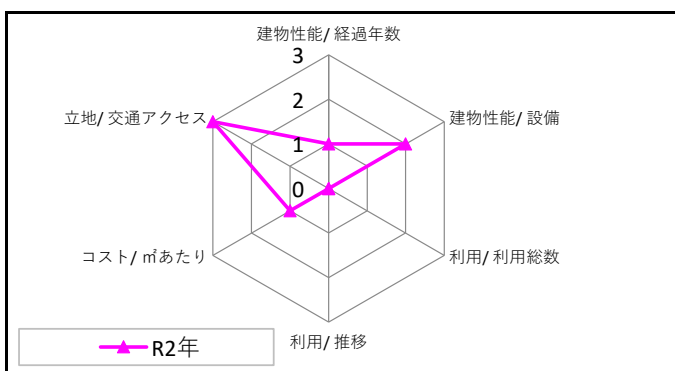
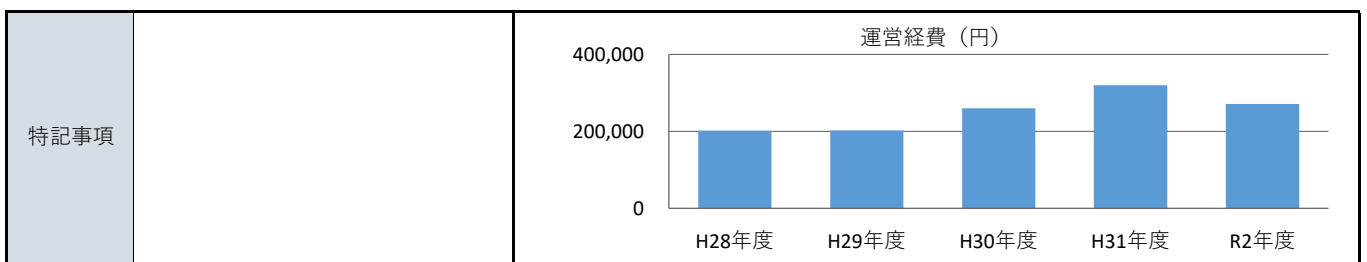
所在地	立野1-26-3			
財産区分	行政財産（公共用財産）			
設置根拠	-			
複合施設区分	単独	複合施設名	-	
運営方法	直営	地域防災計画	-	
土地	用途地域	第一種中高層住居専用地域 他		
	建ぺい率	60%	容積率 150%	
	敷地面積	1,972.08 m ²	所有形態 市	
	延床面積	0.96 m ²	所有形態 市	
建物	建築年度	2000(平成12)	更新時期 2015(平成27)	
	経過年数	20	更新費用(億円) 0.001	
	耐用年数	15	構造 その他	
	階層	-	棟数 1	
	行政財産の使用許可	無	アスベスト対策 対応不要	
	バリアフリー		耐震性	
	だれでもトイレ	無	耐震基準	新耐震基準
	自動ドア	無	耐震診断	対応不要
	エレベーター	無	耐震改修	対応不要
	段差解消	無		
	点字ブロック	無		
	手摺り	無		



2.コスト関連情報

大区分	中区分	細区分	平成28年度	平成29年度	平成30年度	平成31年度	令和2年度
収入	使用料等	使用料	0	0	0	0	0
		手数料	0	0	0	0	0
		その他収入	0	0	0	0	0
	小計		0	0	0	0	
運営経費	建物維持管理費	光熱水費	0	0	23,292	74,398	33,125
		燃料費	0	0	0	0	0
		修繕料	0	0	0	0	0
		建物管理委託費	201,262	202,266	236,385	239,887	231,469
		使用料及び賃借料	0	0	0	0	0
		その他経費	0	0	0	5,910	6,252
	運営費	事業運営費	0	0	0	0	0
		人件費	0	0	0	0	0
	指定管理委託料	0	0	0	0	0	
	小計	201,262	202,266	259,677	320,195	270,846	
資本的経費	工事費	0	0	0	0	0	
	小計	0	0	0	0	0	
	減価償却費	0	0	0	-	-	
総コスト	合計		201,262	202,266	259,677	320,195	270,846
	延床面積1㎡あたり (円/㎡)		209,648	210,694	270,497	333,536	282,131

単位 (円)



施設コード			施設名称		
大分類	13	公衆衛生施設	立野南公園（トイレ）		
中分類	01	公園内便所			
細分類	01	公園内便所			

所管部署
環境課

No.153

令和3年度

3.利用関連情報

■全体

利用対象制限の有無		無	利用対象		-	
定休日		-				
年度		平成28年度	平成29年度	平成30年度	平成31年度	令和2年度
1	年間運営日数	-	-	-	-	-
2	運営時間	-	-	-	-	-
3	-	-	-	-	-	-
4	-	-	-	-	-	-
5	-	-	-	-	-	-
6	-	-	-	-	-	-
7	-	-	-	-	-	-
8	-	-	-	-	-	-
9	-	-	-	-	-	-

■個別

名称		平成28年度	平成29年度	平成30年度	平成31年度	令和2年度
-	面積 (㎡)	-	-	-	-	-
	年間利用件数 (件)	-	-	-	-	-
	年間利用可能件数 (件)	-	-	-	-	-
	稼働率 (%)	-	-	-	-	-
-	面積 (㎡)	-	-	-	-	-
	年間利用件数 (件)	-	-	-	-	-
	年間利用可能件数 (件)	-	-	-	-	-
	稼働率 (%)	-	-	-	-	-
-	面積 (㎡)	-	-	-	-	-
	年間利用件数 (件)	-	-	-	-	-
	年間利用可能件数 (件)	-	-	-	-	-
	稼働率 (%)	-	-	-	-	-
-	面積 (㎡)	-	-	-	-	-
	年間利用件数 (件)	-	-	-	-	-
	年間利用可能件数 (件)	-	-	-	-	-
	稼働率 (%)	-	-	-	-	-
-	面積 (㎡)	-	-	-	-	-
	年間利用件数 (件)	-	-	-	-	-
	年間利用可能件数 (件)	-	-	-	-	-
	稼働率 (%)	-	-	-	-	-
-	面積 (㎡)	-	-	-	-	-
	年間利用件数 (件)	-	-	-	-	-
	年間利用可能件数 (件)	-	-	-	-	-
	稼働率 (%)	-	-	-	-	-
-	面積 (㎡)	-	-	-	-	-
	年間利用件数 (件)	-	-	-	-	-
	年間利用可能件数 (件)	-	-	-	-	-
	稼働率 (%)	-	-	-	-	-
-	面積 (㎡)	-	-	-	-	-
	年間利用件数 (件)	-	-	-	-	-
	年間利用可能件数 (件)	-	-	-	-	-
	稼働率 (%)	-	-	-	-	-
-	面積 (㎡)	-	-	-	-	-
	年間利用件数 (件)	-	-	-	-	-
	年間利用可能件数 (件)	-	-	-	-	-
	稼働率 (%)	-	-	-	-	-

施設コード			施設名称
大分類	13	公衆衛生施設	立野中央公園（トイレ）
中分類	01	公園内便所	
細分類	01	公園内便所	

所管部署
環境課

No.154

令和3年度

1.施設関連情報

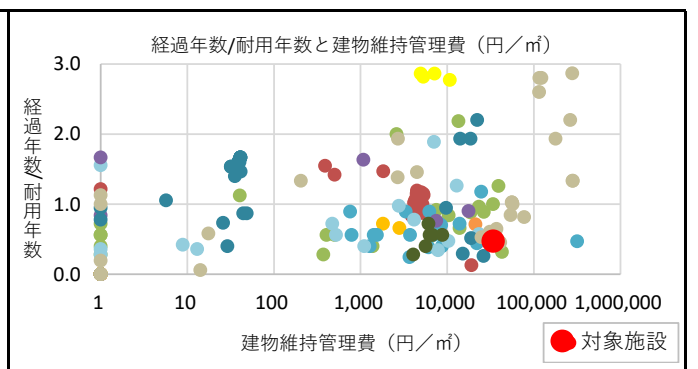
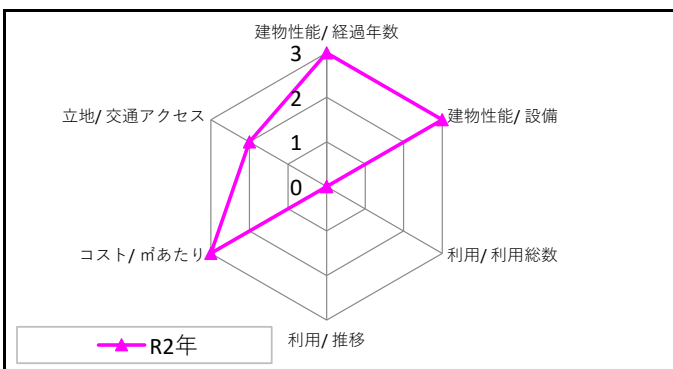
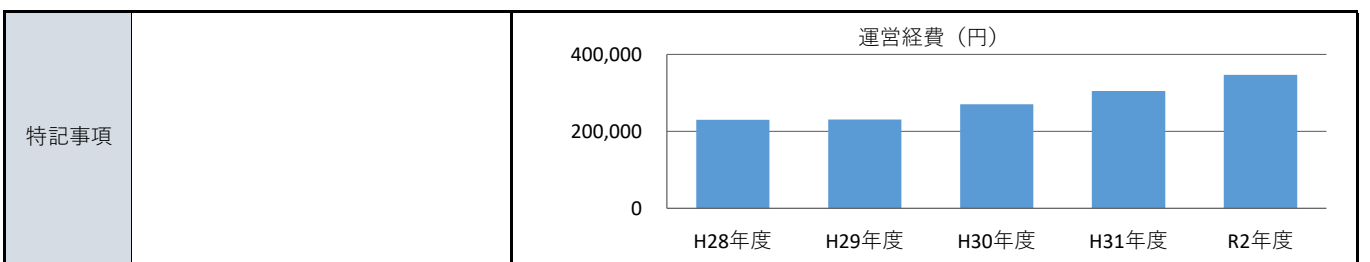
所在地	立野1-9-5			
財産区分	行政財産（公共用財産）			
設置根拠	-			
複合施設区分	単独	複合施設名	-	
運営方法	直営	地域防災計画	-	
土地	用途地域	第一種低層住居専用地域		
	建ぺい率	50%	容積率	
	敷地面積	1,413.01 m ²	所有形態	
	延床面積	10.20 m ²	所有形態	
建物	建築年度	2004(平成16)	更新時期	
	経過年数	16	更新費用(億円)	
	耐用年数	34	構造	
	階層	-	棟数	
	行政財産の使用許可	無	アスベスト対策	
	バリアフリー		耐震性	
	だれでもトイレ	有	耐震基準	
	自動ドア	無	耐震診断	
	エレベーター	無	耐震改修	
	段差解消	有		
	点字ブロック	無		
	手摺り	無		



2.コスト関連情報

大区分	中区分	細区分	平成28年度	平成29年度	平成30年度	平成31年度	令和2年度
収入	使用料等	使用料	0	0	0	0	0
		手数料	0	0	0	0	0
		その他収入	0	0	0	0	0
	小計		0	0	0	0	0
運営経費	建物維持管理費	光熱水費	0	0	34,123	59,003	76,991
		燃料費	0	0	0	0	0
		修繕料	0	0	0	0	0
		建物管理委託費	229,896	231,030	236,385	239,887	263,894
		使用料及び賃借料	0	0	0	0	0
		その他経費	0	0	0	5,910	6,252
	運営費	事業運営費	0	0	0	0	0
		人件費	0	0	0	0	0
	指定管理委託料	0	0	0	0	0	
	小計		229,896	231,030	270,508	304,800	347,137
資本的経費	工事費	0	0	0	0	0	
	小計		0	0	0	0	
	減価償却費		73,359	73,359	73,359	1,689,975	-
総コスト	合計		303,255	304,389	343,867	1,994,775	347,137
	延床面積1㎡あたり(円/㎡)		29,731	29,842	33,712	195,566	34,033

単位(円)



施設コード			施設名称
大分類	13	公衆衛生施設	立野中央公園（トイレ）
中分類	01	公園内便所	
細分類	01	公園内便所	

所管部署
環境課

No.154

令和3年度

3.利用関連情報

■全体

利用対象制限の有無	無	利用対象	-			
定休日	-					
年度	平成28年度	平成29年度	平成30年度	平成31年度	令和2年度	
1 年間運営日数	-	-	-	-	-	
2 運営時間	-	-	-	-	-	
3 -	-	-	-	-	-	
4 -	-	-	-	-	-	
5 -	-	-	-	-	-	
6 -	-	-	-	-	-	
7 -	-	-	-	-	-	
8 -	-	-	-	-	-	
9 -	-	-	-	-	-	

■個別

名称	平成28年度	平成29年度	平成30年度	平成31年度	令和2年度
-	面積 (㎡)	-	-	-	-
	年間利用件数 (件)	-	-	-	-
	年間利用可能件数 (件)	-	-	-	-
	稼働率 (%)	-	-	-	-
-	面積 (㎡)	-	-	-	-
	年間利用件数 (件)	-	-	-	-
	年間利用可能件数 (件)	-	-	-	-
	稼働率 (%)	-	-	-	-
-	面積 (㎡)	-	-	-	-
	年間利用件数 (件)	-	-	-	-
	年間利用可能件数 (件)	-	-	-	-
	稼働率 (%)	-	-	-	-
-	面積 (㎡)	-	-	-	-
	年間利用件数 (件)	-	-	-	-
	年間利用可能件数 (件)	-	-	-	-
	稼働率 (%)	-	-	-	-
-	面積 (㎡)	-	-	-	-
	年間利用件数 (件)	-	-	-	-
	年間利用可能件数 (件)	-	-	-	-
	稼働率 (%)	-	-	-	-
-	面積 (㎡)	-	-	-	-
	年間利用件数 (件)	-	-	-	-
	年間利用可能件数 (件)	-	-	-	-
	稼働率 (%)	-	-	-	-
-	面積 (㎡)	-	-	-	-
	年間利用件数 (件)	-	-	-	-
	年間利用可能件数 (件)	-	-	-	-
	稼働率 (%)	-	-	-	-
-	面積 (㎡)	-	-	-	-
	年間利用件数 (件)	-	-	-	-
	年間利用可能件数 (件)	-	-	-	-
	稼働率 (%)	-	-	-	-
-	面積 (㎡)	-	-	-	-
	年間利用件数 (件)	-	-	-	-
	年間利用可能件数 (件)	-	-	-	-
	稼働率 (%)	-	-	-	-

施設コード			施設名称
大分類	13	公衆衛生施設	桜が丘子ども広場（トイレ）
中分類	01	公園内便所	
細分類	01	公園内便所	

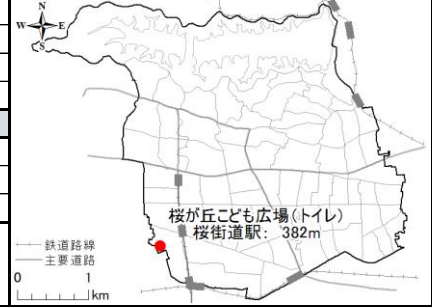
所管部署
環境課

No.155

令和3年度

1.施設関連情報

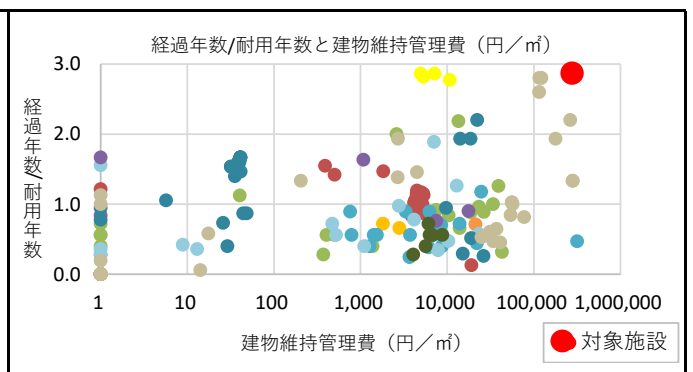
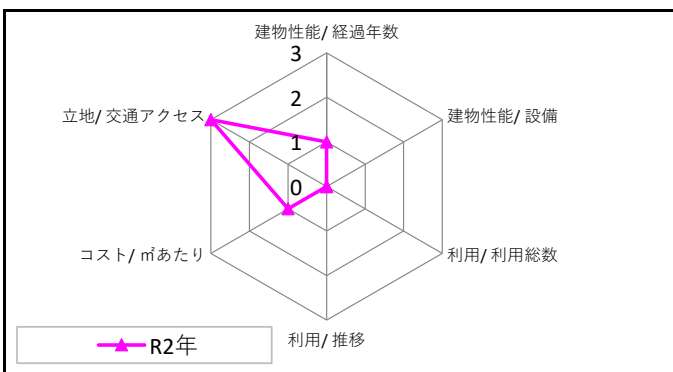
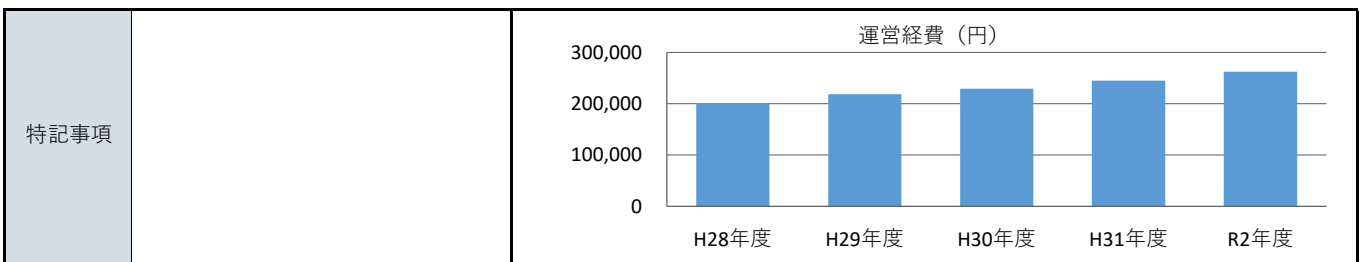
所在地	桜が丘4-323			
財産区分	行政財産（公共用財産）			
設置根拠	-			
複合施設区分	単独	複合施設名	-	
運営方法	直営	地域防災計画	-	
土地	用途地域	第一種低層住居専用地域		
	建ぺい率	40%	容積率	80%
	敷地面積	1,242.00 m ²	所有形態	民間
	延床面積	0.95 m ²	所有形態	市
建物	建築年度	1977(昭和52)	更新時期	1992(平成4)
	経過年数	43	更新費用(億円)	0.001
	耐用年数	15	構造	その他
	階層	-	棟数	1
	行政財産の使用許可	無	アスベスト対策	対応不要
	バリアフリー		耐震性	
	だれでもトイレ	無	耐震基準	旧耐震基準
	自動ドア	無	耐震診断	未実施
	エレベーター	無	耐震改修	未実施
	段差解消	無		
	点字ブロック	無		
	手摺り	無		



2.コスト関連情報

大区分	中区分	細区分	平成28年度	平成29年度	平成30年度	平成31年度	令和2年度
収入	使用料等	使用料	0	0	0	0	0
		手数料	0	0	0	0	0
		その他収入	0	0	0	0	0
	小計		0	0	0	0	0
運営経費	建物維持管理費	光熱水費	0	0	5,341	28,360	27,097
		燃料費	0	0	0	0	0
		修繕料	0	0	0	0	0
		建物管理委託費	201,262	218,447	223,815	210,429	229,199
		使用料及び賃借料	0	0	0	0	0
		その他経費	0	0	0	5,910	6,252
	運営費	事業運営費	0	0	0	0	0
		人件費	0	0	0	0	0
	指定管理委託料	0	0	0	0	0	
	小計		201,262	218,447	229,156	244,699	262,548
資本的経費	工事費		0	0	0	0	0
	小計		0	0	0	0	0
	減価償却費		0	0	0	-	-
総コスト	合計		201,262	218,447	229,156	244,699	262,548
	延床面積1㎡あたり(円/㎡)		211,855	229,944	241,217	257,578	276,366

単位(円)



施設コード			施設名称
大分類	13	公衆衛生施設	桜が丘子ども広場（トイレ）
中分類	01	公園内便所	
細分類	01	公園内便所	

所管部署
環境課

No.155

令和3年度

3.利用関連情報

■全体

利用対象制限の有無	無	利用対象	-		
定休日	-				
年度	平成28年度	平成29年度	平成30年度	平成31年度	令和2年度
1 年間運営日数	-	-	-	-	-
2 運営時間	-	-	-	-	-
3 -	-	-	-	-	-
4 -	-	-	-	-	-
5 -	-	-	-	-	-
6 -	-	-	-	-	-
7 -	-	-	-	-	-
8 -	-	-	-	-	-
9 -	-	-	-	-	-

■個別

名称	平成28年度	平成29年度	平成30年度	平成31年度	令和2年度
-	面積 (㎡)	-	-	-	-
	年間利用件数 (件)	-	-	-	-
	年間利用可能件数 (件)	-	-	-	-
	稼働率 (%)	-	-	-	-
-	面積 (㎡)	-	-	-	-
	年間利用件数 (件)	-	-	-	-
	年間利用可能件数 (件)	-	-	-	-
	稼働率 (%)	-	-	-	-
-	面積 (㎡)	-	-	-	-
	年間利用件数 (件)	-	-	-	-
	年間利用可能件数 (件)	-	-	-	-
	稼働率 (%)	-	-	-	-
-	面積 (㎡)	-	-	-	-
	年間利用件数 (件)	-	-	-	-
	年間利用可能件数 (件)	-	-	-	-
	稼働率 (%)	-	-	-	-
-	面積 (㎡)	-	-	-	-
	年間利用件数 (件)	-	-	-	-
	年間利用可能件数 (件)	-	-	-	-
	稼働率 (%)	-	-	-	-
-	面積 (㎡)	-	-	-	-
	年間利用件数 (件)	-	-	-	-
	年間利用可能件数 (件)	-	-	-	-
	稼働率 (%)	-	-	-	-
-	面積 (㎡)	-	-	-	-
	年間利用件数 (件)	-	-	-	-
	年間利用可能件数 (件)	-	-	-	-
	稼働率 (%)	-	-	-	-
-	面積 (㎡)	-	-	-	-
	年間利用件数 (件)	-	-	-	-
	年間利用可能件数 (件)	-	-	-	-
	稼働率 (%)	-	-	-	-
-	面積 (㎡)	-	-	-	-
	年間利用件数 (件)	-	-	-	-
	年間利用可能件数 (件)	-	-	-	-
	稼働率 (%)	-	-	-	-

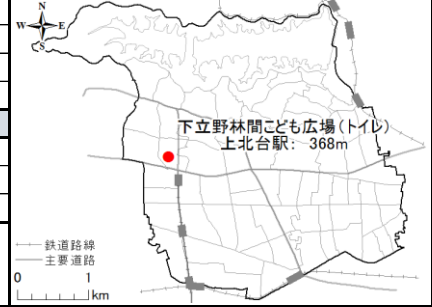
施設コード			施設名称
大分類	13	公衆衛生施設	下立野林間子ども広場（トイレ）
中分類	01	公園内便所	
細分類	01	公園内便所	

所管部署
環境課

No.156
令和3年度

1.施設関連情報

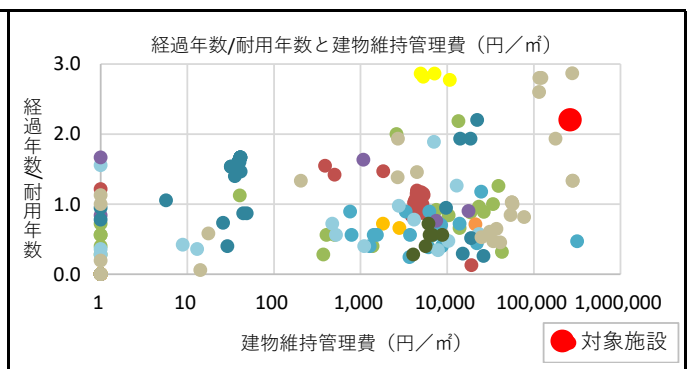
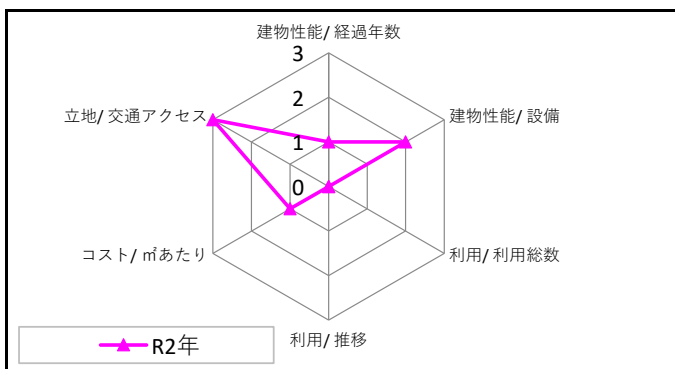
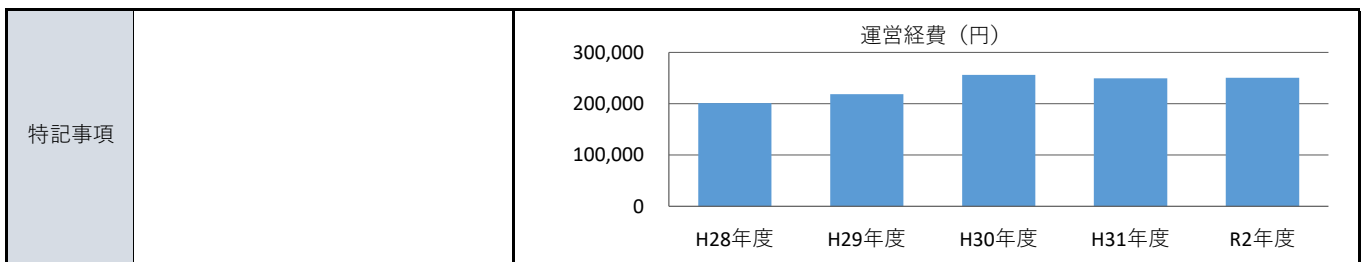
所在地	芋窪5-1142-1外			
財産区分	行政財産（公共用財産）			
設置根拠	-			
複合施設区分	単独	複合施設名	-	
運営方法	直営	地域防災計画	-	
土地	用途地域	第一種低層住居専用地域		
	建ぺい率	40%	容積率	
	敷地面積	6,322.60 m ²	所有形態	
	延床面積	0.95 m ²	所有形態	
建物	建築年度	1987(昭和62)	更新時期	
	経過年数	33	更新費用(億円)	
	耐用年数	15	構造	
	階層	-	棟数	
	行政財産の使用許可	無	アスベスト対策	
	バリアフリー		耐震性	
	だれでもトイレ	無	耐震基準	
	自動ドア	無	耐震診断	
	エレベーター	無	耐震改修	
	段差解消	無		
	点字ブロック	無		
	手摺り	無		



2.コスト関連情報

大区分	中区分	細区分	平成28年度	平成29年度	平成30年度	平成31年度	令和2年度
収入	使用料等	使用料	0	0	0	0	0
		手数料	0	0	0	0	0
		その他収入	0	0	0	0	0
	小計		0	0	0	0	
運営経費	建物維持管理費	光熱水費	0	0	11,015	30,029	8,919
		燃料費	0	0	0	0	0
		修繕料	0	0	21,600	0	0
		建物管理委託費	201,262	218,447	223,815	210,429	229,199
		使用料及び賃借料	0	0	0	0	0
		その他経費	0	0	0	8,865	12,503
	運営費	事業運営費	0	0	0	0	0
		人件費	0	0	0	0	0
	指定管理委託料	0	0	0	0	0	
	小計	201,262	218,447	256,430	249,323	250,621	
資本的経費	工事費	0	0	0	0	0	
	小計	0	0	0	0	0	
	減価償却費	0	0	0	-	-	
総コスト	合計	201,262	218,447	256,430	249,323	250,621	
	延床面積1m ² あたり(円/m ²)	211,855	229,944	269,926	262,445	263,812	

単位(円)



施設コード			施設名称
大分類	13	公衆衛生施設	下立野林間子ども広場（トイレ）
中分類	01	公園内便所	
細分類	01	公園内便所	

所管部署
環境課

No.156

令和3年度

3.利用関連情報

■全体

利用対象制限の有無	無	利用対象	-		
定休日	-				
年度	平成28年度	平成29年度	平成30年度	平成31年度	令和2年度
1 年間運営日数	-	-	-	-	-
2 運営時間	-	-	-	-	-
3 -	-	-	-	-	-
4 -	-	-	-	-	-
5 -	-	-	-	-	-
6 -	-	-	-	-	-
7 -	-	-	-	-	-
8 -	-	-	-	-	-
9 -	-	-	-	-	-

■個別

名称	平成28年度	平成29年度	平成30年度	平成31年度	令和2年度
-	面積 (㎡)	-	-	-	-
	年間利用件数 (件)	-	-	-	-
	年間利用可能件数 (件)	-	-	-	-
	稼働率 (%)	-	-	-	-
-	面積 (㎡)	-	-	-	-
	年間利用件数 (件)	-	-	-	-
	年間利用可能件数 (件)	-	-	-	-
	稼働率 (%)	-	-	-	-
-	面積 (㎡)	-	-	-	-
	年間利用件数 (件)	-	-	-	-
	年間利用可能件数 (件)	-	-	-	-
	稼働率 (%)	-	-	-	-
-	面積 (㎡)	-	-	-	-
	年間利用件数 (件)	-	-	-	-
	年間利用可能件数 (件)	-	-	-	-
	稼働率 (%)	-	-	-	-
-	面積 (㎡)	-	-	-	-
	年間利用件数 (件)	-	-	-	-
	年間利用可能件数 (件)	-	-	-	-
	稼働率 (%)	-	-	-	-
-	面積 (㎡)	-	-	-	-
	年間利用件数 (件)	-	-	-	-
	年間利用可能件数 (件)	-	-	-	-
	稼働率 (%)	-	-	-	-
-	面積 (㎡)	-	-	-	-
	年間利用件数 (件)	-	-	-	-
	年間利用可能件数 (件)	-	-	-	-
	稼働率 (%)	-	-	-	-
-	面積 (㎡)	-	-	-	-
	年間利用件数 (件)	-	-	-	-
	年間利用可能件数 (件)	-	-	-	-
	稼働率 (%)	-	-	-	-
-	面積 (㎡)	-	-	-	-
	年間利用件数 (件)	-	-	-	-
	年間利用可能件数 (件)	-	-	-	-
	稼働率 (%)	-	-	-	-
-	面積 (㎡)	-	-	-	-
	年間利用件数 (件)	-	-	-	-
	年間利用可能件数 (件)	-	-	-	-
	稼働率 (%)	-	-	-	-

施設コード			施設名称
大分類	13	公衆衛生施設	高木こども広場（トイレ）
中分類	01	公園内便所	
細分類	01	公園内便所	

所管部署
環境課

No.157
令和3年度

1.施設関連情報

所在地	高木3-230-1外			
財産区分	行政財産（公共用財産）			
設置根拠	-			
複合施設区分	単独	複合施設名	-	
運営方法	直営	地域防災計画	-	
土地	用途地域	第一種低層住居専用地域		
	建ぺい率	40%	容積率 80%	
	敷地面積	1,486.00 m ²	所有形態 民間	
	延床面積	1.44 m ²	所有形態 市	
建物	建築年度	1991(平成3)	更新時期 2006(平成18)	
	経過年数	29	更新費用(億円) 0.002	
	耐用年数	15	構造 その他	
	階層	-	棟数 1	
	行政財産の使用許可	無	アスベスト対策 対応不要	
	バリアフリー		耐震性	
	だれでもトイレ	無	耐震基準 新耐震基準	
	自動ドア	無	耐震診断 対応不要	
	エレベーター	無	耐震改修 対応不要	
	段差解消	無		
	点字ブロック	無		
	手摺り	無		

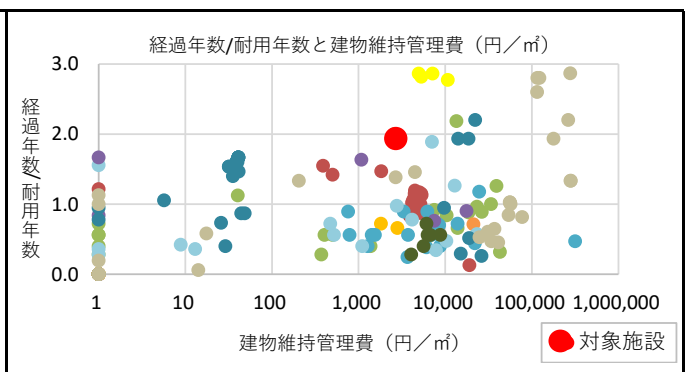
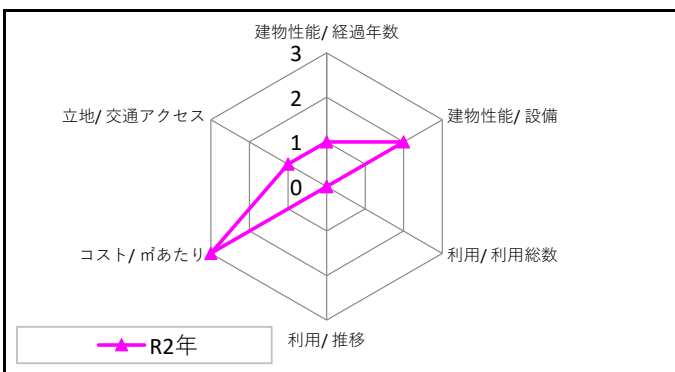
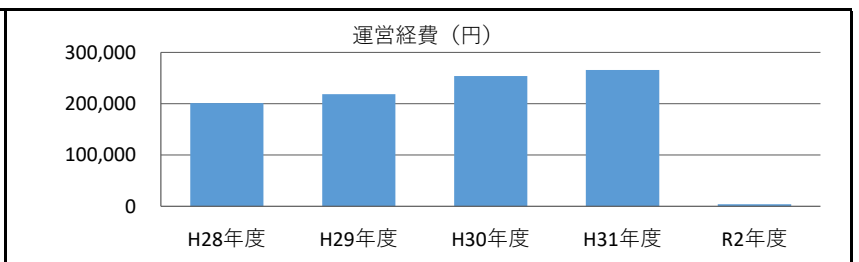


2.コスト関連情報

大区分	中区分	細区分	平成28年度	平成29年度	平成30年度	平成31年度	令和2年度
収入	使用料等	使用料	0	0	0	0	0
		手数料	0	0	0	0	0
		その他収入	0	0	0	0	0
	小計		0	0	0	0	0
運営経費	建物維持管理費	光熱水費	0	0	19,718	52,202	3,873
		燃料費	0	0	0	0	0
		修繕料	0	0	10,152	0	0
		建物管理委託費	201,262	218,447	223,815	210,429	0
		使用料及び賃借料	0	0	0	0	0
		その他経費	0	0	0	2,955	0
	運営費	事業運営費	0	0	0	0	0
		人件費	0	0	0	0	0
	指定管理委託料	0	0	0	0	0	
	小計	201,262	218,447	253,685	265,586	3,873	
資本的経費	工事費	0	0	0	0	0	
	小計	0	0	0	0	0	
	減価償却費	0	0	0	-	-	
総コスト	合計	201,262	218,447	253,685	265,586	3,873	
	延床面積1㎡あたり (円/㎡)	139,765	151,699	176,170	184,435	2,690	

単位 (円)

特記事項	運営廃止日：令和2年3月31日
	施設撤去日：令和2年3月31日



施設コード			施設名称
大分類	13	公衆衛生施設	高木こども広場（トイレ）
中分類	01	公園内便所	
細分類	01	公園内便所	

所管部署
環境課

No.157

令和3年度

3.利用関連情報

■全体

利用対象制限の有無	無	利用対象	-		
定休日	-				
年度	平成28年度	平成29年度	平成30年度	平成31年度	令和2年度
1 年間運営日数	-	-	-	-	-
2 運営時間	-	-	-	-	-
3 -	-	-	-	-	-
4 -	-	-	-	-	-
5 -	-	-	-	-	-
6 -	-	-	-	-	-
7 -	-	-	-	-	-
8 -	-	-	-	-	-
9 -	-	-	-	-	-

■個別

名称	平成28年度	平成29年度	平成30年度	平成31年度	令和2年度
-	面積 (㎡)	-	-	-	-
	年間利用件数 (件)	-	-	-	-
	年間利用可能件数 (件)	-	-	-	-
	稼働率 (%)	-	-	-	-
-	面積 (㎡)	-	-	-	-
	年間利用件数 (件)	-	-	-	-
	年間利用可能件数 (件)	-	-	-	-
	稼働率 (%)	-	-	-	-
-	面積 (㎡)	-	-	-	-
	年間利用件数 (件)	-	-	-	-
	年間利用可能件数 (件)	-	-	-	-
	稼働率 (%)	-	-	-	-
-	面積 (㎡)	-	-	-	-
	年間利用件数 (件)	-	-	-	-
	年間利用可能件数 (件)	-	-	-	-
	稼働率 (%)	-	-	-	-
-	面積 (㎡)	-	-	-	-
	年間利用件数 (件)	-	-	-	-
	年間利用可能件数 (件)	-	-	-	-
	稼働率 (%)	-	-	-	-
-	面積 (㎡)	-	-	-	-
	年間利用件数 (件)	-	-	-	-
	年間利用可能件数 (件)	-	-	-	-
	稼働率 (%)	-	-	-	-
-	面積 (㎡)	-	-	-	-
	年間利用件数 (件)	-	-	-	-
	年間利用可能件数 (件)	-	-	-	-
	稼働率 (%)	-	-	-	-
-	面積 (㎡)	-	-	-	-
	年間利用件数 (件)	-	-	-	-
	年間利用可能件数 (件)	-	-	-	-
	稼働率 (%)	-	-	-	-
-	面積 (㎡)	-	-	-	-
	年間利用件数 (件)	-	-	-	-
	年間利用可能件数 (件)	-	-	-	-
	稼働率 (%)	-	-	-	-

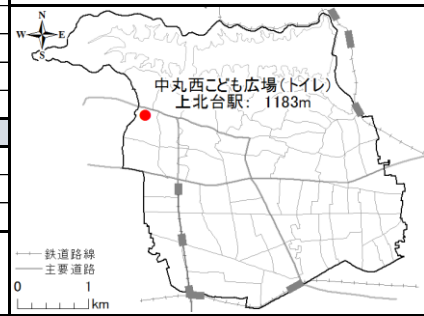
施設コード			施設名称
大分類	13	公衆衛生施設	中丸西こども広場（トイレ）
中分類	01	公園内便所	
細分類	01	公園内便所	

所管部署
環境課

No.158
令和3年度

1.施設関連情報

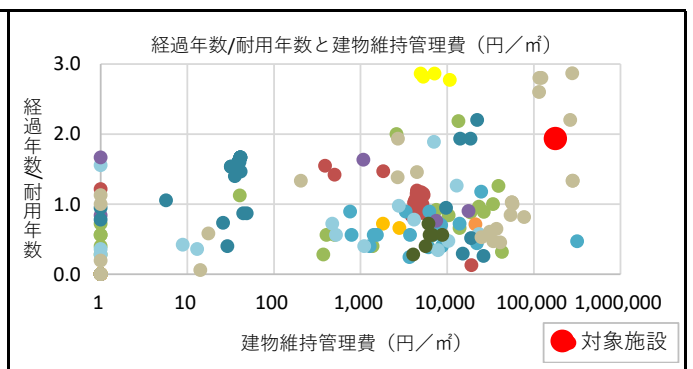
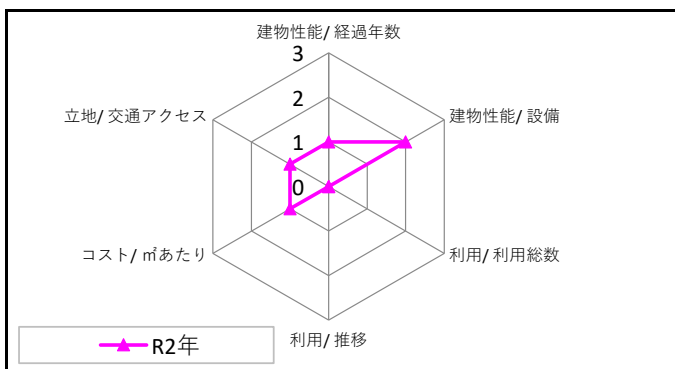
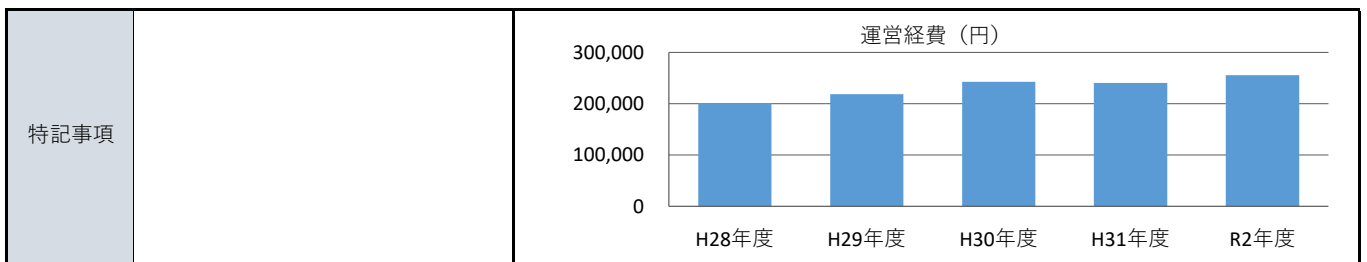
所在地	芋窪4-1789-2外			
財産区分	行政財産（公共用財産）			
設置根拠	-			
複合施設区分	単独	複合施設名	-	
運営方法	直営	地域防災計画	-	
土地	用途地域	第一種低層住居専用地域		
	建ぺい率	40%	容積率	
	敷地面積	480.00 m ²	所有形態	
	延床面積	1.44 m ²	所有形態	
建物	建築年度	1991(平成3)	更新時期	
	経過年数	29	更新費用(億円)	
	耐用年数	15	構造	
	階層	-	棟数	
	行政財産の使用許可	無	アスベスト対策	
	バリアフリー		耐震性	
	だれでもトイレ	無	耐震基準	
	自動ドア	無	耐震診断	
	エレベーター	無	耐震改修	
	段差解消	無		
	点字ブロック	無		
	手摺り	無		



2.コスト関連情報

大区分	中区分	細区分	平成28年度	平成29年度	平成30年度	平成31年度	令和2年度
収入	使用料等	使用料	0	0	0	0	0
		手数料	0	0	0	0	0
		その他収入	0	0	0	0	0
	小計		0	0	0	0	0
運営経費	建物維持管理費	光熱水費	0	0	19,092	26,954	23,160
		燃料費	0	0	0	0	0
		修繕料	0	0	0	0	0
		建物管理委託費	201,262	218,447	223,815	210,429	229,199
		使用料及び賃借料	0	0	0	0	0
		その他経費	0	0	0	2,955	3,126
	運営費	事業運営費	0	0	0	0	0
		人件費	0	0	0	0	0
	指定管理委託料	0	0	0	0	0	
	小計	201,262	218,447	242,907	240,338	255,485	
資本的経費	工事費	0	0	0	0	0	
	小計	0	0	0	0	0	
	減価償却費	0	0	0	-	-	
総コスト	合計		201,262	218,447	242,907	240,338	255,485
	延床面積1㎡あたり(円/㎡)		139,765	151,699	168,686	166,901	177,420

単位(円)



施設コード			施設名称
大分類	13	公衆衛生施設	中丸西子ども広場（トイレ）
中分類	01	公園内便所	
細分類	01	公園内便所	

所管部署
環境課

No.158

令和3年度

3.利用関連情報

■全体

利用対象制限の有無	無	利用対象	-		
定休日	-				
年度	平成28年度	平成29年度	平成30年度	平成31年度	令和2年度
1 年間運営日数	-	-	-	-	-
2 運営時間	-	-	-	-	-
3 -	-	-	-	-	-
4 -	-	-	-	-	-
5 -	-	-	-	-	-
6 -	-	-	-	-	-
7 -	-	-	-	-	-
8 -	-	-	-	-	-
9 -	-	-	-	-	-

■個別

名称	平成28年度	平成29年度	平成30年度	平成31年度	令和2年度
-	面積 (㎡)	-	-	-	-
	年間利用件数 (件)	-	-	-	-
	年間利用可能件数 (件)	-	-	-	-
	稼働率 (%)	-	-	-	-
-	面積 (㎡)	-	-	-	-
	年間利用件数 (件)	-	-	-	-
	年間利用可能件数 (件)	-	-	-	-
	稼働率 (%)	-	-	-	-
-	面積 (㎡)	-	-	-	-
	年間利用件数 (件)	-	-	-	-
	年間利用可能件数 (件)	-	-	-	-
	稼働率 (%)	-	-	-	-
-	面積 (㎡)	-	-	-	-
	年間利用件数 (件)	-	-	-	-
	年間利用可能件数 (件)	-	-	-	-
	稼働率 (%)	-	-	-	-
-	面積 (㎡)	-	-	-	-
	年間利用件数 (件)	-	-	-	-
	年間利用可能件数 (件)	-	-	-	-
	稼働率 (%)	-	-	-	-
-	面積 (㎡)	-	-	-	-
	年間利用件数 (件)	-	-	-	-
	年間利用可能件数 (件)	-	-	-	-
	稼働率 (%)	-	-	-	-
-	面積 (㎡)	-	-	-	-
	年間利用件数 (件)	-	-	-	-
	年間利用可能件数 (件)	-	-	-	-
	稼働率 (%)	-	-	-	-
-	面積 (㎡)	-	-	-	-
	年間利用件数 (件)	-	-	-	-
	年間利用可能件数 (件)	-	-	-	-
	稼働率 (%)	-	-	-	-
-	面積 (㎡)	-	-	-	-
	年間利用件数 (件)	-	-	-	-
	年間利用可能件数 (件)	-	-	-	-
	稼働率 (%)	-	-	-	-

施設コード		施設名称
大分類	13 公衆衛生施設	蔵敷東子ども広場（トイレ）
中分類	01 公園内便所	
細分類	01 公園内便所	

所管部署
環境課

No.159
令和3年度

1.施設関連情報

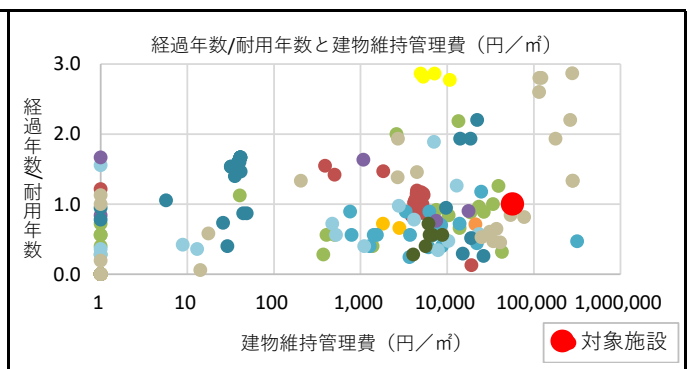
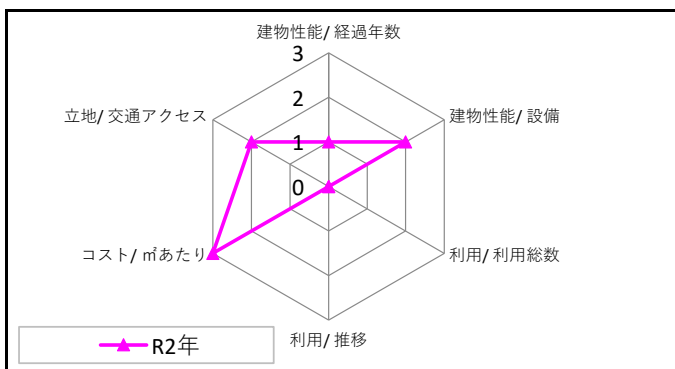
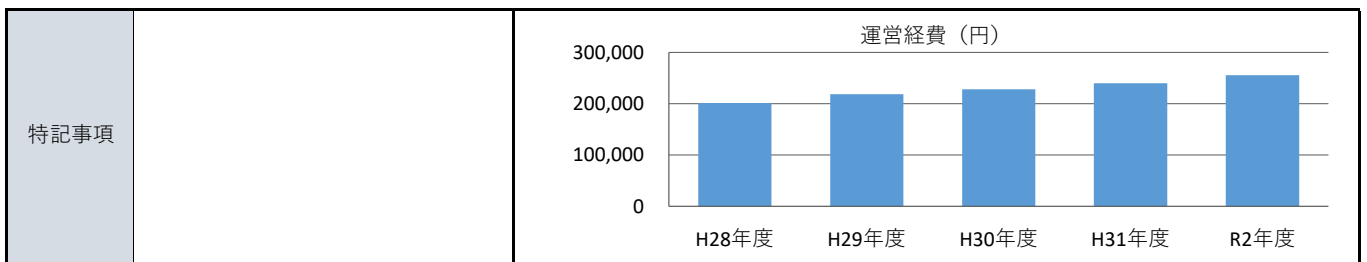
所在地	蔵敷2-485-1の内			
財産区分	行政財産（公共用財産）			
設置根拠	-			
複合施設区分	単独	複合施設名	-	
運営方法	直営	地域防災計画	-	
土地	用途地域	第二種中高層住居専用地域 他		
	建ぺい率	60%	容積率	200%
	敷地面積	648.71 m ²	所有形態	民間
	延床面積	4.50 m ²	所有形態	市
建物	建築年度	2005(平成17)	更新時期	2020(令和2)
	経過年数	15	更新費用(億円)	0.01
	耐用年数	15	構造	その他
	階層	-	棟数	1
	行政財産の使用許可	無	アスベスト対策	対応不要
	バリアフリー		耐震性	
	だれでもトイレ	無	耐震基準	新耐震基準
	自動ドア	無	耐震診断	対応不要
	エレベーター	無	耐震改修	対応不要
	段差解消	無		
	点字ブロック	無		
	手摺り	無		



2.コスト関連情報

大区分	中区分	細区分	平成28年度	平成29年度	平成30年度	平成31年度	令和2年度
収入	使用料等	使用料	0	0	0	0	0
		手数料	0	0	0	0	0
		その他収入	0	0	0	0	0
	小計		0	0	0	0	0
運営経費	建物維持管理費	光熱水費	0	0	4,490	26,618	23,111
		燃料費	0	0	0	0	0
		修繕料	0	0	0	0	0
		建物管理委託費	201,262	218,447	223,815	210,429	229,199
		使用料及び賃借料	0	0	0	0	0
		その他経費	0	0	0	2,955	3,126
	運営費	事業運営費	0	0	0	0	0
		人件費	0	0	0	0	0
	指定管理委託料	0	0	0	0	0	
	小計	201,262	218,447	228,305	240,002	255,436	
資本的経費	工事費	0	0	0	0	0	
	小計	0	0	0	0	0	
	減価償却費	0	0	0	-	-	
総コスト	合計	201,262	218,447	228,305	240,002	255,436	
	延床面積1m ² あたり (円/m ²)	44,725	48,544	50,734	53,334	56,764	

単位 (円)



施設コード		施設名称	
大分類	13 公衆衛生施設	蔵敷東子ども広場（トイレ）	
中分類	01 公園内便所		
細分類	01 公園内便所		

所管部署
環境課

No.159

令和3年度

3.利用関連情報

■全体

利用対象制限の有無	無	利用対象	-		
定休日	-				
年度	平成28年度	平成29年度	平成30年度	平成31年度	令和2年度
1 年間運営日数	-	-	-	-	-
2 運営時間	-	-	-	-	-
3 -	-	-	-	-	-
4 -	-	-	-	-	-
5 -	-	-	-	-	-
6 -	-	-	-	-	-
7 -	-	-	-	-	-
8 -	-	-	-	-	-
9 -	-	-	-	-	-

■個別

名称		平成28年度	平成29年度	平成30年度	平成31年度	令和2年度
-	面積 (㎡)	-	-	-	-	-
	年間利用件数 (件)	-	-	-	-	-
	年間利用可能件数 (件)	-	-	-	-	-
	稼働率 (%)	-	-	-	-	-
-	面積 (㎡)	-	-	-	-	-
	年間利用件数 (件)	-	-	-	-	-
	年間利用可能件数 (件)	-	-	-	-	-
	稼働率 (%)	-	-	-	-	-
-	面積 (㎡)	-	-	-	-	-
	年間利用件数 (件)	-	-	-	-	-
	年間利用可能件数 (件)	-	-	-	-	-
	稼働率 (%)	-	-	-	-	-
-	面積 (㎡)	-	-	-	-	-
	年間利用件数 (件)	-	-	-	-	-
	年間利用可能件数 (件)	-	-	-	-	-
	稼働率 (%)	-	-	-	-	-
-	面積 (㎡)	-	-	-	-	-
	年間利用件数 (件)	-	-	-	-	-
	年間利用可能件数 (件)	-	-	-	-	-
	稼働率 (%)	-	-	-	-	-
-	面積 (㎡)	-	-	-	-	-
	年間利用件数 (件)	-	-	-	-	-
	年間利用可能件数 (件)	-	-	-	-	-
	稼働率 (%)	-	-	-	-	-
-	面積 (㎡)	-	-	-	-	-
	年間利用件数 (件)	-	-	-	-	-
	年間利用可能件数 (件)	-	-	-	-	-
	稼働率 (%)	-	-	-	-	-
-	面積 (㎡)	-	-	-	-	-
	年間利用件数 (件)	-	-	-	-	-
	年間利用可能件数 (件)	-	-	-	-	-
	稼働率 (%)	-	-	-	-	-
-	面積 (㎡)	-	-	-	-	-
	年間利用件数 (件)	-	-	-	-	-
	年間利用可能件数 (件)	-	-	-	-	-
	稼働率 (%)	-	-	-	-	-

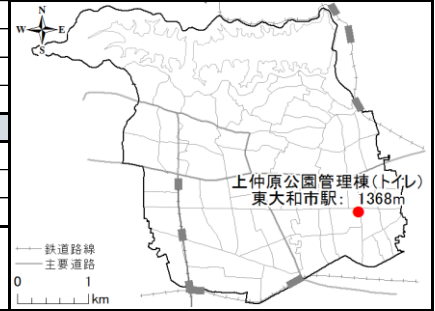
施設コード			施設名称
大分類	13	公衆衛生施設	上仲原公園北側（トイレ）
中分類	01	公園内便所	
細分類	01	公園内便所	

所管部署
環境課

No.160
令和3年度

1.施設関連情報

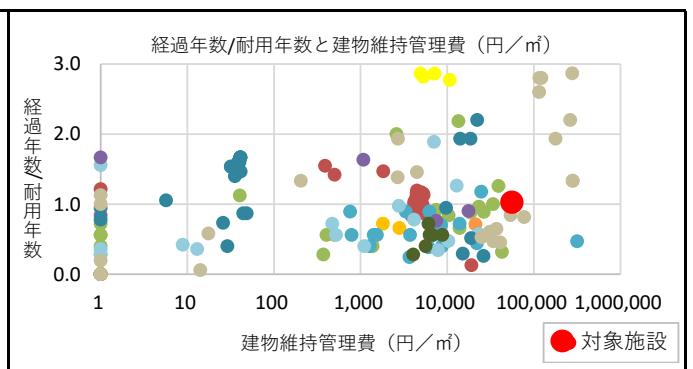
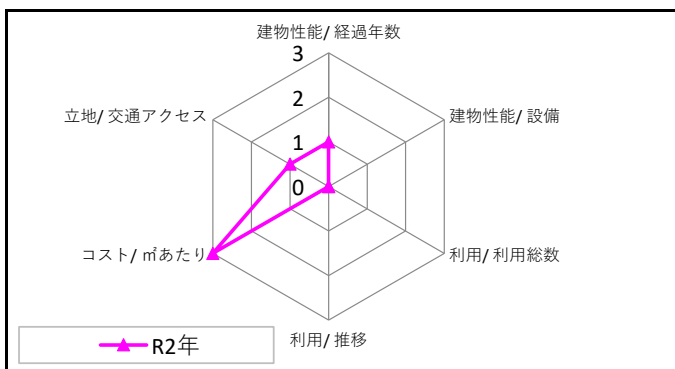
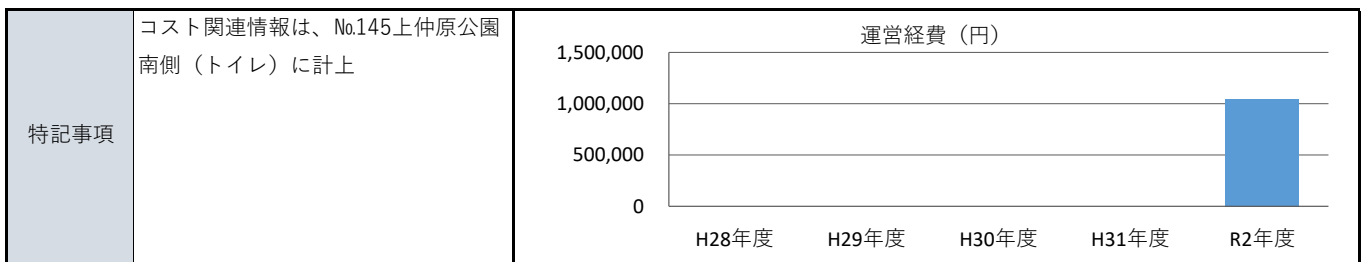
所在地	向原1-1-1外			
財産区分	行政財産（公共用財産）			
設置根拠	-			
複合施設区分	併設	複合施設名	-	
運営方法	直営	地域防災計画	-	
土地	用途地域	第一種低層住居専用地域		
	建ぺい率	50%	容積率	
	敷地面積	43,306.00 m ²	所有形態	
	延床面積	18.72 m ²	所有形態	
建物	建築年度	1981(昭和56)	更新時期	
	経過年数	39	更新費用(億円)	
	耐用年数	38	構造	
	階層	地上1階	棟数	
	行政財産の使用許可	無	アスベスト対策	
	バリアフリー		耐震性	
	だれでもトイレ	無	耐震基準	
	自動ドア	無	耐震診断	
	エレベーター	無	耐震改修	
	段差解消	無		
	点字ブロック	無		
	手摺り	無		



2.コスト関連情報

大区分	中区分	細区分	平成28年度	平成29年度	平成30年度	平成31年度	令和2年度
収入	使用料等	使用料	0	0	0	0	0
		手数料	0	0	0	0	0
		その他収入	0	0	0	0	0
	小計		0	0	0	0	0
運営経費	建物維持管理費	光熱水費	0	0	0	0	127,363
		燃料費	0	0	0	0	0
		修繕料	0	0	0	0	0
		建物管理委託費	0	0	0	0	904,200
		使用料及び賃借料	0	0	0	0	0
		その他経費	0	0	0	0	12,503
	運営費	事業運営費	0	0	0	0	0
		人件費	0	0	0	0	0
	指定管理委託料	0	0	0	0	0	
	小計	0	0	0	0	1,044,066	
資本的経費	工事費	0	0	0	0	0	
	小計	0	0	0	0	0	
	減価償却費	0	0	0	0	-	
総コスト	合計	0	0	0	0	1,044,066	
	延床面積1m ² あたり (円/m ²)	0	0	0	0	55,773	

単位 (円)



施設コード			施設名称
大分類	13	公衆衛生施設	上仲原公園北側（トイレ）
中分類	01	公園内便所	
細分類	01	公園内便所	

所管部署
環境課

No.160

令和3年度

3.利用関連情報

■全体

利用対象制限の有無		無	利用対象	-		
定休日		-				
年度		平成28年度	平成29年度	平成30年度	平成31年度	令和2年度
1	年間運営日数	-	-	-	-	-
2	運営時間	-	-	-	-	-
3	-	-	-	-	-	-
4	-	-	-	-	-	-
5	-	-	-	-	-	-
6	-	-	-	-	-	-
7	-	-	-	-	-	-
8	-	-	-	-	-	-
9	-	-	-	-	-	-

■個別

名称		平成28年度	平成29年度	平成30年度	平成31年度	令和2年度
-	面積 (㎡)	-	-	-	-	-
	年間利用件数 (件)	-	-	-	-	-
	年間利用可能件数 (件)	-	-	-	-	-
	稼働率 (%)	-	-	-	-	-
-	面積 (㎡)	-	-	-	-	-
	年間利用件数 (件)	-	-	-	-	-
	年間利用可能件数 (件)	-	-	-	-	-
	稼働率 (%)	-	-	-	-	-
-	面積 (㎡)	-	-	-	-	-
	年間利用件数 (件)	-	-	-	-	-
	年間利用可能件数 (件)	-	-	-	-	-
	稼働率 (%)	-	-	-	-	-
-	面積 (㎡)	-	-	-	-	-
	年間利用件数 (件)	-	-	-	-	-
	年間利用可能件数 (件)	-	-	-	-	-
	稼働率 (%)	-	-	-	-	-
-	面積 (㎡)	-	-	-	-	-
	年間利用件数 (件)	-	-	-	-	-
	年間利用可能件数 (件)	-	-	-	-	-
	稼働率 (%)	-	-	-	-	-
-	面積 (㎡)	-	-	-	-	-
	年間利用件数 (件)	-	-	-	-	-
	年間利用可能件数 (件)	-	-	-	-	-
	稼働率 (%)	-	-	-	-	-
-	面積 (㎡)	-	-	-	-	-
	年間利用件数 (件)	-	-	-	-	-
	年間利用可能件数 (件)	-	-	-	-	-
	稼働率 (%)	-	-	-	-	-
-	面積 (㎡)	-	-	-	-	-
	年間利用件数 (件)	-	-	-	-	-
	年間利用可能件数 (件)	-	-	-	-	-
	稼働率 (%)	-	-	-	-	-
-	面積 (㎡)	-	-	-	-	-
	年間利用件数 (件)	-	-	-	-	-
	年間利用可能件数 (件)	-	-	-	-	-
	稼働率 (%)	-	-	-	-	-

施設コード			施設名称
大分類	13	公衆衛生施設	東大和市駅前広場（トイレ）
中分類	01	公衆便所	
細分類	02	公衆便所	

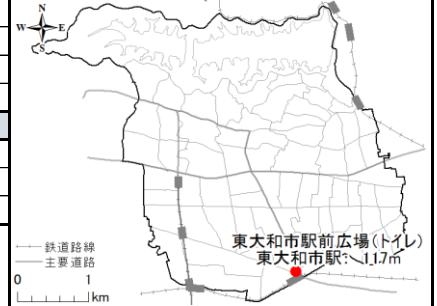
所管部署
環境課

No.161

令和3年度

1.施設関連情報

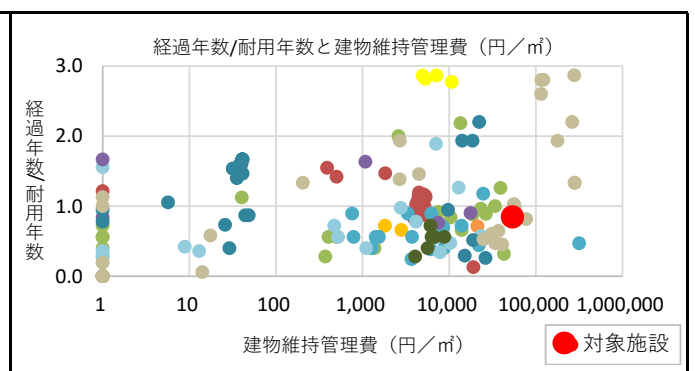
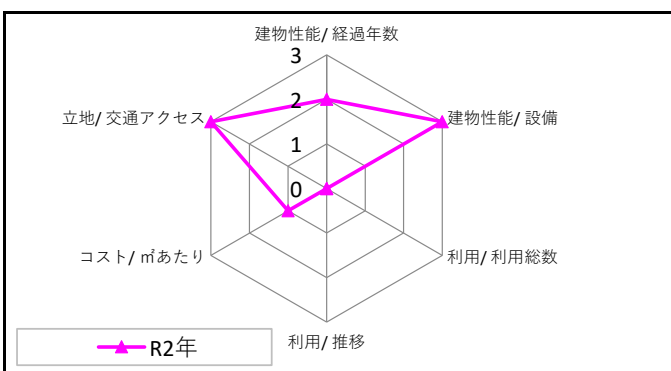
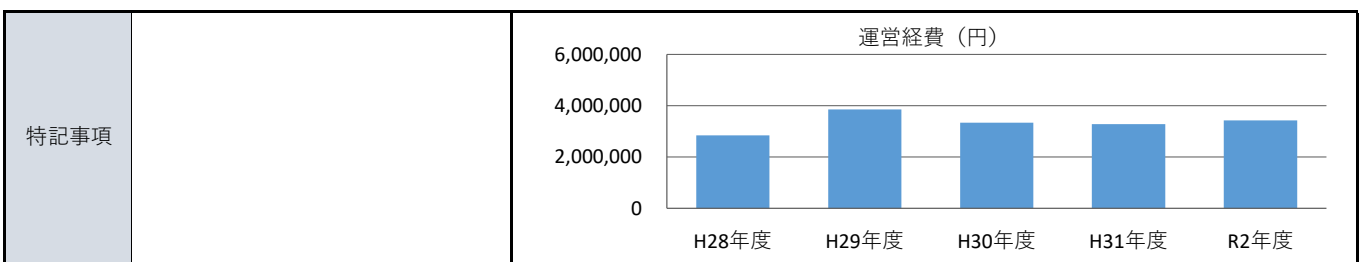
所在地	桜が丘1-1330-4外			
財産区分	行政財産（公共用財産）			
設置根拠	-			
複合施設区分	単独	複合施設名	-	
運営方法	直営	地域防災計画	-	
土地	用途地域	商業地域		
	建ぺい率	80%	容積率	300%
	敷地面積	5,344.19 m ²	所有形態	市
	延床面積	63.81 m ²	所有形態	市
建物	建築年度	1988(昭和63)	更新時期	2026(令和8)
	経過年数	32	更新費用(億円)	0.6
	耐用年数	38	構造	RC
	階層	-	棟数	1
	行政財産の使用許可	無	アスベスト対策	対応不要
	バリアフリー		耐震性	
	だれでもトイレ	有	耐震基準	旧耐震基準
	自動ドア	無	耐震診断	対応不要
	エレベーター	無	耐震改修	対応不要
	段差解消	有		
	点字ブロック	有		
	手摺り	有		



2.コスト関連情報

大区分	中区分	細区分	平成28年度	平成29年度	平成30年度	平成31年度	令和2年度
収入	使用料等	使用料	0	0	0	0	0
		手数料	0	0	0	0	0
		その他収入	0	0	0	0	0
	小計		0	0	0	0	0
運営経費	建物維持管理費	光熱水費	0	0	150,764	366,084	425,903
		燃料費	0	0	0	0	0
		修繕料	0	930,960	466,560	0	0
		建物管理委託費	2,838,240	2,922,696	2,722,896	2,818,740	2,904,000
		使用料及び賃借料	0	0	0	67,392	68,640
		その他経費	1,474	1,487	1,499	31,099	32,808
	運営費	事業運営費	0	0	0	0	0
		人件費	0	0	0	0	0
	指定管理委託料		0	0	0	0	0
	小計		2,839,714	3,855,143	3,341,719	3,283,315	3,431,351
資本的経費	工事費		0	0	0	0	0
	小計		0	0	0	0	0
	減価償却費		0	0	0	-	-
総コスト	合計		2,839,714	3,855,143	3,341,719	3,283,315	3,431,351
	延床面積1㎡あたり(円/㎡)		44,503	60,416	52,370	51,455	53,775

単位(円)



施設コード			施設名称
大分類	13	公衆衛生施設	東大和市駅前広場（トイレ）
中分類	01	公衆便所	
細分類	02	公衆便所	

所管部署
環境課

No.161

令和3年度

3.利用関連情報

■全体

利用対象制限の有無	無	利用対象	-		
定休日	-				
年度	平成28年度	平成29年度	平成30年度	平成31年度	令和2年度
1 年間運営日数	-	-	-	-	-
2 運営時間	-	-	-	-	-
3 -	-	-	-	-	-
4 -	-	-	-	-	-
5 -	-	-	-	-	-
6 -	-	-	-	-	-
7 -	-	-	-	-	-
8 -	-	-	-	-	-
9 -	-	-	-	-	-

■個別

名称	平成28年度	平成29年度	平成30年度	平成31年度	令和2年度
-	面積 (㎡)	-	-	-	-
	年間利用件数 (件)	-	-	-	-
	年間利用可能件数 (件)	-	-	-	-
	稼働率 (%)	-	-	-	-
-	面積 (㎡)	-	-	-	-
	年間利用件数 (件)	-	-	-	-
	年間利用可能件数 (件)	-	-	-	-
	稼働率 (%)	-	-	-	-
-	面積 (㎡)	-	-	-	-
	年間利用件数 (件)	-	-	-	-
	年間利用可能件数 (件)	-	-	-	-
	稼働率 (%)	-	-	-	-
-	面積 (㎡)	-	-	-	-
	年間利用件数 (件)	-	-	-	-
	年間利用可能件数 (件)	-	-	-	-
	稼働率 (%)	-	-	-	-
-	面積 (㎡)	-	-	-	-
	年間利用件数 (件)	-	-	-	-
	年間利用可能件数 (件)	-	-	-	-
	稼働率 (%)	-	-	-	-
-	面積 (㎡)	-	-	-	-
	年間利用件数 (件)	-	-	-	-
	年間利用可能件数 (件)	-	-	-	-
	稼働率 (%)	-	-	-	-
-	面積 (㎡)	-	-	-	-
	年間利用件数 (件)	-	-	-	-
	年間利用可能件数 (件)	-	-	-	-
	稼働率 (%)	-	-	-	-
-	面積 (㎡)	-	-	-	-
	年間利用件数 (件)	-	-	-	-
	年間利用可能件数 (件)	-	-	-	-
	稼働率 (%)	-	-	-	-
-	面積 (㎡)	-	-	-	-
	年間利用件数 (件)	-	-	-	-
	年間利用可能件数 (件)	-	-	-	-
	稼働率 (%)	-	-	-	-

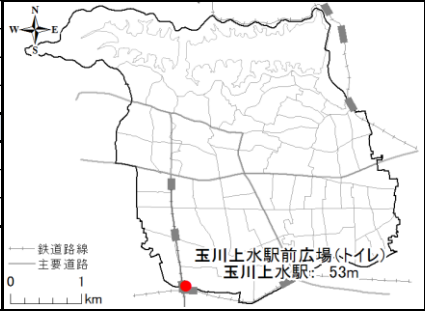
施設コード			施設名称
大分類	13	公衆衛生施設	玉川上水駅前広場（トイレ）
中分類	01	公衆便所	
細分類	02	公衆便所	

所管部署
環境課

No.162
令和3年度

1.施設関連情報

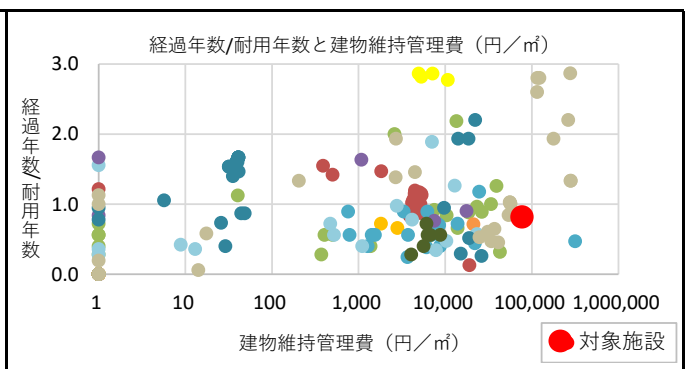
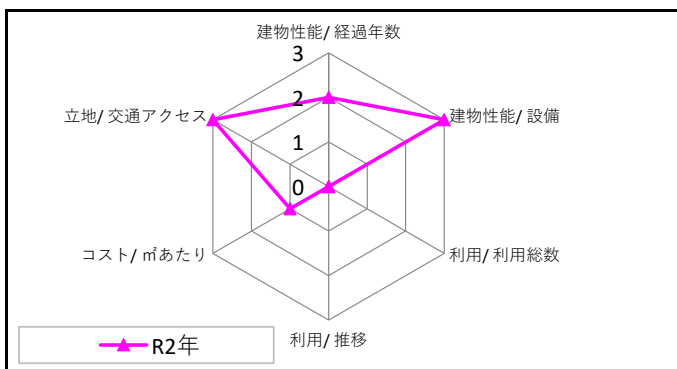
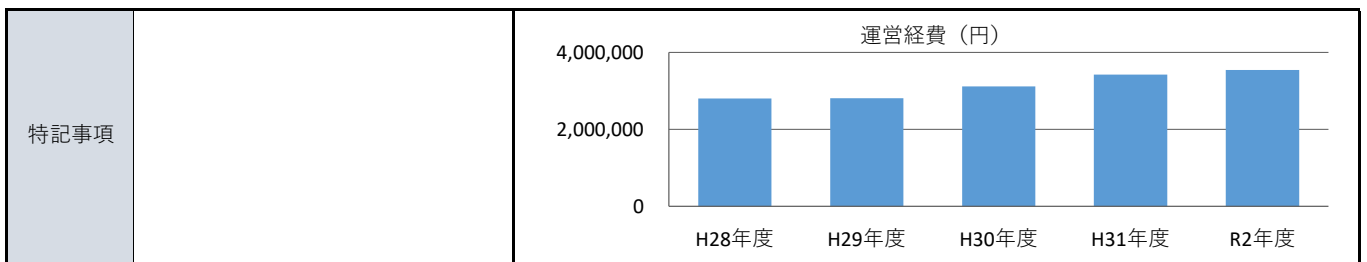
所在地	桜が丘3-44-16外			
財産区分	行政財産（公共用財産）			
設置根拠	-			
複合施設区分	単独	複合施設名	-	
運営方法	直営	地域防災計画	-	
土地	用途地域	近隣商業地域		
	建ぺい率	80%	容積率	300%
	敷地面積	6,593.94 m ²	所有形態	市
	延床面積	45.71 m ²	所有形態	市
建物	建築年度	1989(平成元)	更新時期	2027(令和9)
	経過年数	31	更新費用(億円)	0.4
	耐用年数	38	構造	RC
	階層	-	棟数	1
	行政財産の使用許可	無	アスベスト対策	対応不要
	バリアフリー		耐震性	
	だれでもトイレ	有	耐震基準	旧耐震基準
	自動ドア	無	耐震診断	対応不要
	エレベーター	無	耐震改修	対応不要
	段差解消	有		
	点字ブロック	有		
	手摺り	無		



2.コスト関連情報

大区分	中区分	細区分	平成28年度	平成29年度	平成30年度	平成31年度	令和2年度
収入	使用料等	使用料	0	0	0	0	0
		手数料	0	0	0	0	0
		その他収入	0	0	0	0	0
	小計		0	0	0	0	0
運営経費	建物維持管理費	光熱水費	0	0	210,869	426,199	453,068
		燃料費	0	0	0	0	0
		修繕料	0	0	98,280	0	0
		建物管理委託費	2,802,600	2,804,544	2,804,544	2,910,300	2,996,400
		使用料及び賃借料	0	0	0	58,320	59,400
		その他経費	925	925	934	30,510	32,228
	運営費	事業運営費	0	0	0	0	0
		人件費	0	0	0	0	0
	指定管理委託料	0	0	0	0	0	
	小計	2,803,525	2,805,469	3,114,627	3,425,329	3,541,096	
資本的経費	工事費	0	0	0	0	0	
	小計	0	0	0	0	0	
	減価償却費	0	0	0	-	-	
総コスト	合計	2,803,525	2,805,469	3,114,627	3,425,329	3,541,096	
	延床面積1m ² あたり(円/m ²)	61,334	61,376	68,140	74,937	77,470	

単位(円)



施設コード			施設名称
大分類	13	公衆衛生施設	玉川上水駅前広場（トイレ）
中分類	01	公衆便所	
細分類	02	公衆便所	

所管部署
環境課

No.162

令和3年度

3.利用関連情報

■全体

利用対象制限の有無	無	利用対象	-		
定休日	-				
年度	平成28年度	平成29年度	平成30年度	平成31年度	令和2年度
1 年間運営日数	-	-	-	-	-
2 運営時間	-	-	-	-	-
3 -	-	-	-	-	-
4 -	-	-	-	-	-
5 -	-	-	-	-	-
6 -	-	-	-	-	-
7 -	-	-	-	-	-
8 -	-	-	-	-	-
9 -	-	-	-	-	-

■個別

名称	平成28年度	平成29年度	平成30年度	平成31年度	令和2年度
-	面積 (㎡)	-	-	-	-
	年間利用件数 (件)	-	-	-	-
	年間利用可能件数 (件)	-	-	-	-
	稼働率 (%)	-	-	-	-
-	面積 (㎡)	-	-	-	-
	年間利用件数 (件)	-	-	-	-
	年間利用可能件数 (件)	-	-	-	-
	稼働率 (%)	-	-	-	-
-	面積 (㎡)	-	-	-	-
	年間利用件数 (件)	-	-	-	-
	年間利用可能件数 (件)	-	-	-	-
	稼働率 (%)	-	-	-	-
-	面積 (㎡)	-	-	-	-
	年間利用件数 (件)	-	-	-	-
	年間利用可能件数 (件)	-	-	-	-
	稼働率 (%)	-	-	-	-
-	面積 (㎡)	-	-	-	-
	年間利用件数 (件)	-	-	-	-
	年間利用可能件数 (件)	-	-	-	-
	稼働率 (%)	-	-	-	-
-	面積 (㎡)	-	-	-	-
	年間利用件数 (件)	-	-	-	-
	年間利用可能件数 (件)	-	-	-	-
	稼働率 (%)	-	-	-	-
-	面積 (㎡)	-	-	-	-
	年間利用件数 (件)	-	-	-	-
	年間利用可能件数 (件)	-	-	-	-
	稼働率 (%)	-	-	-	-
-	面積 (㎡)	-	-	-	-
	年間利用件数 (件)	-	-	-	-
	年間利用可能件数 (件)	-	-	-	-
	稼働率 (%)	-	-	-	-
-	面積 (㎡)	-	-	-	-
	年間利用件数 (件)	-	-	-	-
	年間利用可能件数 (件)	-	-	-	-
	稼働率 (%)	-	-	-	-

施設コード		施設名称
大分類	14 駐車場・駐輪場	東大和市駅自転車等駐車場
中分類	01 自転車等駐車場	
細分類	01 自転車等駐車場	

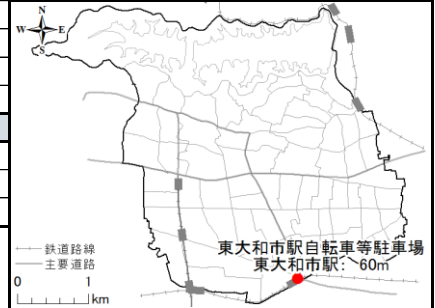
所管部署
土木課

No.163

令和3年度

1.施設関連情報

所在地	向原6-1414-5他			
財産区分	-			
設置根拠	-			
複合施設区分	-	複合施設名	-	
運営方法	-	地域防災計画	-	
土地	用途地域	近隣商業地域		
	建ぺい率	80%	容積率	
	敷地面積	917.67 m ²	所有形態	
	延床面積	- m ²	所有形態	
建物	建築年度	-	更新時期	
	経過年数	-	更新費用(億円)	
	耐用年数	-	構造	
	階層	-	棟数	
	行政財産の使用許可	-	アスベスト対策	
	バリアフリー		耐震性	
	だれでもトイレ	-	耐震基準	-
	自動ドア	-	耐震診断	-
	エレベーター	-	耐震改修	-
	段差解消	-		
	点字ブロック	-		
	手摺り	-		

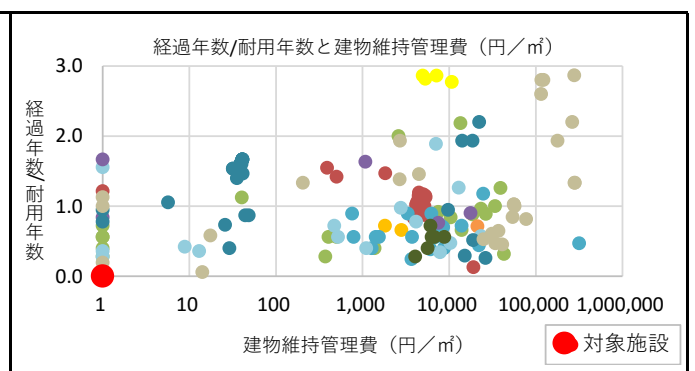
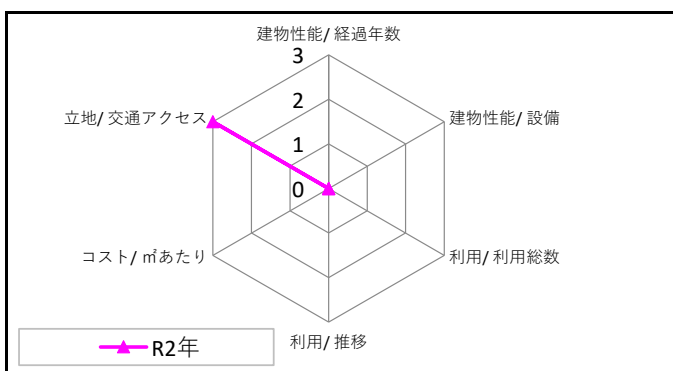


2.コスト関連情報

大区分	中区分	細区分	平成28年度	平成29年度	平成30年度	平成31年度	令和2年度
収入	使用料等	使用料	0	0	0	0	0
		手数料	0	0	0	0	0
		その他収入	0	0	0	0	0
	小計		0	0	0	0	0
運営経費	建物維持管理費	光熱水費	31,415	15,607	0	0	0
		燃料費	0	0	0	0	0
		修繕料	0	0	0	0	0
		建物管理委託費	6,696,793	4,477,475	0	0	0
		使用料及び賃借料	3,162,390	1,325,604	0	0	0
		その他経費	0	0	0	0	0
	運営費	事業運営費	0	0	0	0	0
		人件費	0	0	0	0	0
	指定管理委託料		0	0	0	0	0
	小計		9,890,598	5,818,686	0	0	0
資本的経費	工事費		0	402,678	0	0	0
	小計		0	402,678	0	0	0
減価償却費			0	0	0	-	
総コスト	合計		9,890,598	6,221,364	0	0	0
	延床面積1㎡あたり (円/㎡)		-	-	-	-	-

単位 (円)

特記事項	<p>民営化日：平成29年8月1日</p> <p>市の負担：なし</p> <p>市で所有する土地建物、民有地の借り上げ、費用負担なし。</p> <p>そのため、市の施設カルテとしては、廃止扱いとなる。</p>	<p>運営経費 (円)</p> <p>H28年度 H29年度 H30年度 H31年度 R2年度</p>
------	--	---



施設コード			施設名称
大分類	14	駐車場・駐輪場	東大和市駅自転車等駐車場
中分類	01	自転車等駐車場	
細分類	01	自転車等駐車場	

所管部署
土木課

No.163

令和3年度

3.利用関連情報

■全体

利用対象制限の有無	-	利用対象	-		
定休日	-				
年度	平成28年度	平成29年度	平成30年度	平成31年度	令和2年度
1	-	-	-	-	-
2	-	-	-	-	-
3	-	-	-	-	-
4	-	-	-	-	-
5	-	-	-	-	-
6	-	-	-	-	-
7	-	-	-	-	-
8	-	-	-	-	-
9	-	-	-	-	-

■個別

名称	平成28年度	平成29年度	平成30年度	平成31年度	令和2年度
-	面積 (㎡)	-	-	-	-
	年間利用件数 (件)	-	-	-	-
	年間利用可能件数 (件)	-	-	-	-
	稼働率 (%)	-	-	-	-
-	面積 (㎡)	-	-	-	-
	年間利用件数 (件)	-	-	-	-
	年間利用可能件数 (件)	-	-	-	-
	稼働率 (%)	-	-	-	-
-	面積 (㎡)	-	-	-	-
	年間利用件数 (件)	-	-	-	-
	年間利用可能件数 (件)	-	-	-	-
	稼働率 (%)	-	-	-	-
-	面積 (㎡)	-	-	-	-
	年間利用件数 (件)	-	-	-	-
	年間利用可能件数 (件)	-	-	-	-
	稼働率 (%)	-	-	-	-
-	面積 (㎡)	-	-	-	-
	年間利用件数 (件)	-	-	-	-
	年間利用可能件数 (件)	-	-	-	-
	稼働率 (%)	-	-	-	-
-	面積 (㎡)	-	-	-	-
	年間利用件数 (件)	-	-	-	-
	年間利用可能件数 (件)	-	-	-	-
	稼働率 (%)	-	-	-	-
-	面積 (㎡)	-	-	-	-
	年間利用件数 (件)	-	-	-	-
	年間利用可能件数 (件)	-	-	-	-
	稼働率 (%)	-	-	-	-
-	面積 (㎡)	-	-	-	-
	年間利用件数 (件)	-	-	-	-
	年間利用可能件数 (件)	-	-	-	-
	稼働率 (%)	-	-	-	-
-	面積 (㎡)	-	-	-	-
	年間利用件数 (件)	-	-	-	-
	年間利用可能件数 (件)	-	-	-	-
	稼働率 (%)	-	-	-	-
-	面積 (㎡)	-	-	-	-
	年間利用件数 (件)	-	-	-	-
	年間利用可能件数 (件)	-	-	-	-
	稼働率 (%)	-	-	-	-

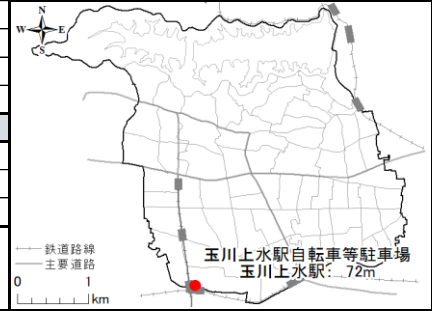
施設コード			施設名称
大分類	14	駐車場・駐輪場	玉川上水駅自転車等駐車場
中分類	01	自転車等駐車場	
細分類	01	自転車等駐車場	

所管部署
土木課

No.164
令和3年度

1.施設関連情報

所在地	桜が丘3-44-19他			
財産区分	普通財産			
設置根拠	-			
複合施設区分	-	複合施設名	-	
運営方法	-	地域防災計画	-	
土地	用途地域	近隣商業地域		
	建ぺい率	80%	容積率	
	敷地面積	1,827.17 m ²	所有形態	
	延床面積	- m ²	所有形態	
建物	建築年度	-	更新時期	
	経過年数	-	更新費用(億円)	
	耐用年数	-	構造	
	階層	-	棟数	
	行政財産の使用許可	有	アスベスト対策	
	バリアフリー		耐震性	
	だれでもトイレ	-	耐震基準	
	自動ドア	-	耐震診断	
	エレベーター	-	耐震改修	
	段差解消	-		
	点字ブロック	-		
	手摺り	-		

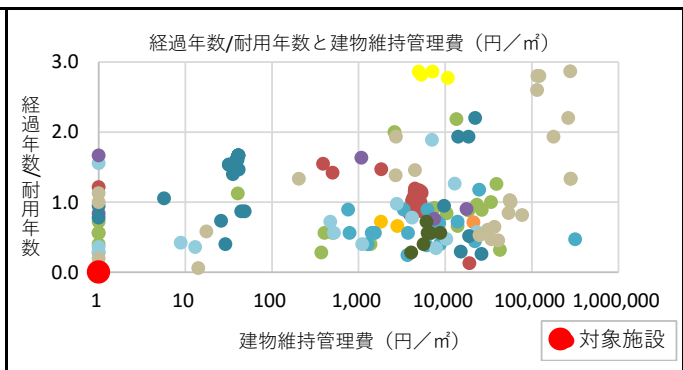
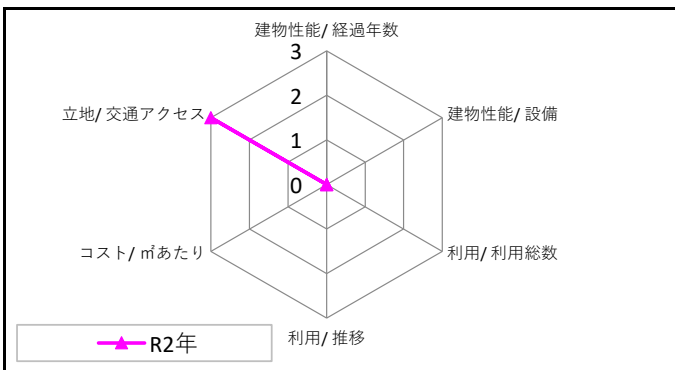
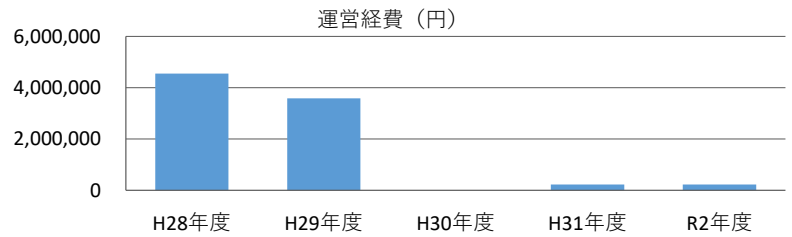


2.コスト関連情報

大区分	中区分	細区分	平成28年度	平成29年度	平成30年度	平成31年度	令和2年度
収入	使用料等	使用料	0	0	0	0	0
		手数料	0	0	0	0	0
		その他収入	0	0	0	0	0
	小計		0	0	0	0	
運営経費	建物維持管理費	光熱水費	31,415	15,607	0	0	0
		燃料費	0	0	0	0	0
		修繕料	0	0	0	0	0
		建物管理委託費	4,523,783	3,383,728	0	0	0
		使用料及び賃借料	0	189,451	0	227,467	227,467
		その他経費	0	0	0	0	0
	運営費	事業運営費	0	0	0	0	0
		人件費	0	0	0	0	0
	指定管理委託料	0	0	0	0	0	
	小計	4,555,198	3,588,786	0	227,467	227,467	
資本的経費	工事費	0	2,624,400	0	0	0	
	小計	0	2,624,400	0	0	0	
	減価償却費	0	0	0	-	-	
総コスト	合計	4,555,198	6,213,186	0	227,467	227,467	
	延床面積1m ² あたり (円/m ²)	-	-	-	-	-	

単位 (円)

特記事項
 民営化日：平成29年11月1日
 市の負担：あり
 土地を民間・都から借上げ、駐輪場運営事業主が建物を所有。



施設コード			施設名称
大分類	14	駐車場・駐輪場	玉川上水駅自転車等駐車場
中分類	01	自転車等駐車場	
細分類	01	自転車等駐車場	

所管部署
土木課

No.164

令和3年度

3.利用関連情報

■全体

利用対象制限の有無	-	利用対象	-		
定休日	-				
年度	平成28年度	平成29年度	平成30年度	平成31年度	令和2年度
1 年間運営日数	-	-	-	-	-
2 運営時間	-	-	-	-	-
3 -	-	-	-	-	-
4 -	-	-	-	-	-
5 -	-	-	-	-	-
6 -	-	-	-	-	-
7 -	-	-	-	-	-
8 -	-	-	-	-	-
9 -	-	-	-	-	-

■個別

名称	平成28年度	平成29年度	平成30年度	平成31年度	令和2年度
-	面積 (㎡)	-	-	-	-
	年間利用件数 (件)	-	-	-	-
	年間利用可能件数 (件)	-	-	-	-
	稼働率 (%)	-	-	-	-
-	面積 (㎡)	-	-	-	-
	年間利用件数 (件)	-	-	-	-
	年間利用可能件数 (件)	-	-	-	-
	稼働率 (%)	-	-	-	-
-	面積 (㎡)	-	-	-	-
	年間利用件数 (件)	-	-	-	-
	年間利用可能件数 (件)	-	-	-	-
	稼働率 (%)	-	-	-	-
-	面積 (㎡)	-	-	-	-
	年間利用件数 (件)	-	-	-	-
	年間利用可能件数 (件)	-	-	-	-
	稼働率 (%)	-	-	-	-
-	面積 (㎡)	-	-	-	-
	年間利用件数 (件)	-	-	-	-
	年間利用可能件数 (件)	-	-	-	-
	稼働率 (%)	-	-	-	-
-	面積 (㎡)	-	-	-	-
	年間利用件数 (件)	-	-	-	-
	年間利用可能件数 (件)	-	-	-	-
	稼働率 (%)	-	-	-	-
-	面積 (㎡)	-	-	-	-
	年間利用件数 (件)	-	-	-	-
	年間利用可能件数 (件)	-	-	-	-
	稼働率 (%)	-	-	-	-
-	面積 (㎡)	-	-	-	-
	年間利用件数 (件)	-	-	-	-
	年間利用可能件数 (件)	-	-	-	-
	稼働率 (%)	-	-	-	-
-	面積 (㎡)	-	-	-	-
	年間利用件数 (件)	-	-	-	-
	年間利用可能件数 (件)	-	-	-	-
	稼働率 (%)	-	-	-	-
-	面積 (㎡)	-	-	-	-
	年間利用件数 (件)	-	-	-	-
	年間利用可能件数 (件)	-	-	-	-
	稼働率 (%)	-	-	-	-

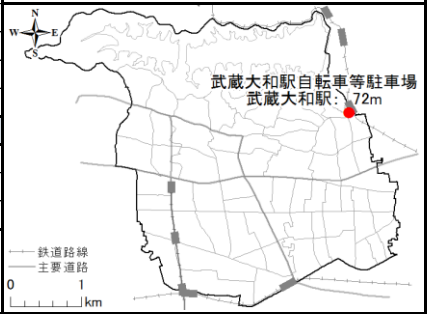
施設コード			施設名称
大分類	14	駐車場・駐輪場	武蔵大和駅自転車等駐車場
中分類	01	自転車等駐車場	
細分類	01	自転車等駐車場	

所管部署
土木課

No.165
令和3年度

1.施設関連情報

所在地	清水2-801-3他			
財産区分	普通財産			
設置根拠	-			
複合施設区分	-	複合施設名	-	
運営方法	-	地域防災計画	-	
土地	用途地域	近隣商業地域		
	建ぺい率	80%	容積率	
	敷地面積	826.18 m ²	所有形態	
	延床面積	- m ²	所有形態	
建物	建築年度	-	更新時期	
	経過年数	-	更新費用(億円)	
	耐用年数	-	構造	
	階層	-	棟数	
	行政財産の使用許可	有	アスベスト対策	
	バリアフリー		耐震性	
	だれでもトイレ	-	耐震基準	
	自動ドア	-	耐震診断	
	エレベーター	-	耐震改修	
	段差解消	-		
	点字ブロック	-		
	手摺り	-		

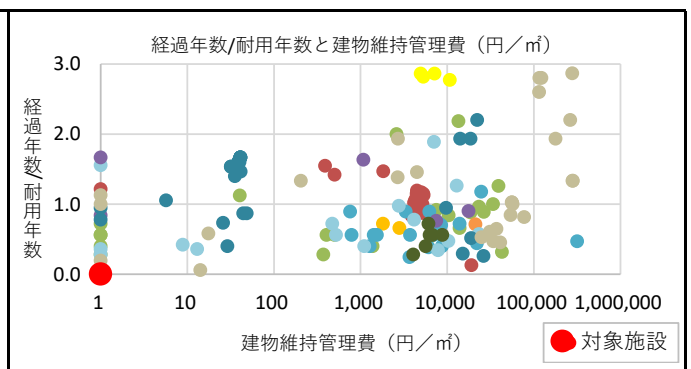
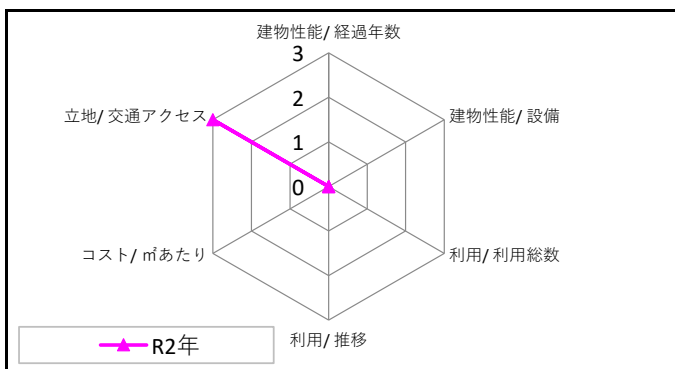
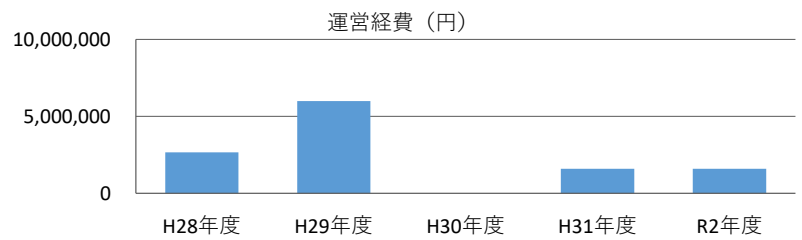


2.コスト関連情報

大区分	中区分	細区分	平成28年度	平成29年度	平成30年度	平成31年度	令和2年度
収入	使用料等	使用料	0	0	0	0	0
		手数料	0	0	0	0	0
		その他収入	0	0	0	0	0
	小計		0	0	0	0	0
運営経費	建物維持管理費	光熱水費	31,415	15,607	0	0	0
		燃料費	0	0	0	0	0
		修繕料	0	0	0	0	0
		建物管理委託費	2,630,386	4,477,475	0	0	0
		使用料及び賃借料	0	1,500,757	0	1,597,992	1,597,992
		その他経費	0	0	0	0	0
	運営費	事業運営費	0	0	0	0	0
		人件費	0	0	0	0	0
	指定管理委託料	0	0	0	0	0	
	小計	2,661,801	5,993,839	0	1,597,992	1,597,992	
資本的経費	工事費	0	3,888,000	0	0	0	
	小計	0	3,888,000	0	0	0	
	減価償却費	0	0	0	-	-	
総コスト	合計	2,661,801	9,881,839	0	1,597,992	1,597,992	
	延床面積1m ² あたり (円/m ²)	-	-	-	-	-	

単位 (円)

特記事項
民営化日：平成29年10月1日
市の負担：あり
土地を都から借上げ、駐輪場運営事業主が建物を所有。



施設コード			施設名称
大分類	14	駐車場・駐輪場	武蔵大和駅自転車等駐車場
中分類	01	自転車等駐車場	
細分類	01	自転車等駐車場	

所管部署
土木課

No.165

令和3年度

3.利用関連情報

■全体

利用対象制限の有無	-	利用対象	-		
定休日	-				
年度	平成28年度	平成29年度	平成30年度	平成31年度	令和2年度
1 年間運営日数	-	-	-	-	-
2 運営時間	-	-	-	-	-
3 -	-	-	-	-	-
4 -	-	-	-	-	-
5 -	-	-	-	-	-
6 -	-	-	-	-	-
7 -	-	-	-	-	-
8 -	-	-	-	-	-
9 -	-	-	-	-	-

■個別

名称	平成28年度	平成29年度	平成30年度	平成31年度	令和2年度
-	面積 (㎡)	-	-	-	-
	年間利用件数 (件)	-	-	-	-
	年間利用可能件数 (件)	-	-	-	-
	稼働率 (%)	-	-	-	-
-	面積 (㎡)	-	-	-	-
	年間利用件数 (件)	-	-	-	-
	年間利用可能件数 (件)	-	-	-	-
	稼働率 (%)	-	-	-	-
-	面積 (㎡)	-	-	-	-
	年間利用件数 (件)	-	-	-	-
	年間利用可能件数 (件)	-	-	-	-
	稼働率 (%)	-	-	-	-
-	面積 (㎡)	-	-	-	-
	年間利用件数 (件)	-	-	-	-
	年間利用可能件数 (件)	-	-	-	-
	稼働率 (%)	-	-	-	-
-	面積 (㎡)	-	-	-	-
	年間利用件数 (件)	-	-	-	-
	年間利用可能件数 (件)	-	-	-	-
	稼働率 (%)	-	-	-	-
-	面積 (㎡)	-	-	-	-
	年間利用件数 (件)	-	-	-	-
	年間利用可能件数 (件)	-	-	-	-
	稼働率 (%)	-	-	-	-
-	面積 (㎡)	-	-	-	-
	年間利用件数 (件)	-	-	-	-
	年間利用可能件数 (件)	-	-	-	-
	稼働率 (%)	-	-	-	-
-	面積 (㎡)	-	-	-	-
	年間利用件数 (件)	-	-	-	-
	年間利用可能件数 (件)	-	-	-	-
	稼働率 (%)	-	-	-	-
-	面積 (㎡)	-	-	-	-
	年間利用件数 (件)	-	-	-	-
	年間利用可能件数 (件)	-	-	-	-
	稼働率 (%)	-	-	-	-

施設コード			施設名称
大分類	14	駐車場・駐輪場	上北台駅自転車等駐車場
中分類	01	自転車等駐車場	
細分類	01	自転車等駐車場	

所管部署
土木課

No.166

令和3年度

1.施設関連情報

所在地	上北台1-2-4他			
財産区分	普通財産			
設置根拠	-			
複合施設区分	-	複合施設名	-	
運営方法	-	地域防災計画	-	
土地	用途地域	商業地域		
	建ぺい率	80%	容積率	300%
	敷地面積	2,423.89 m ²	所有形態	民間、市、都
	延床面積	- m ²	所有形態	-
建物	建築年度	-	更新時期	-
	経過年数	-	更新費用(億円)	建物なし
	耐用年数	-	構造	-
	階層	-	棟数	-
	行政財産の使用許可	有	アスベスト対策	-
	バリアフリー		耐震性	
	だれでもトイレ	-	耐震基準	-
	自動ドア	-	耐震診断	-
	エレベーター	-	耐震改修	-
	段差解消	-		
	点字ブロック	-		
	手摺り	-		

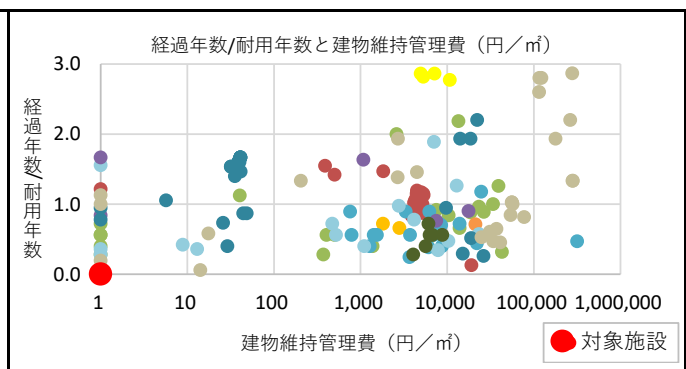
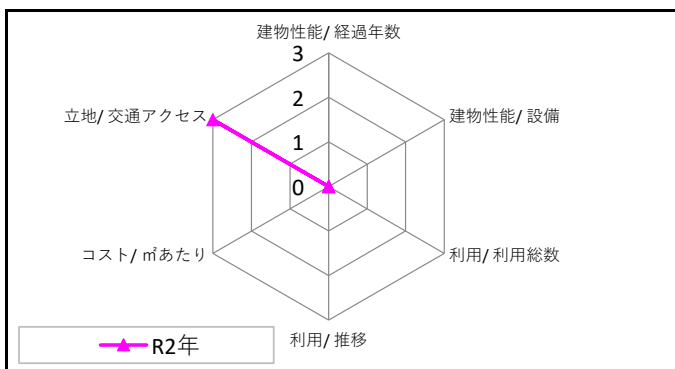
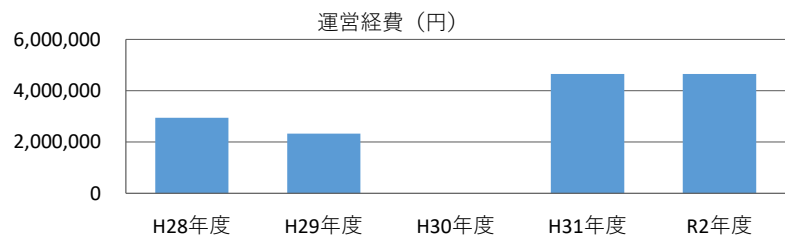


2.コスト関連情報

大区分	中区分	細区分	平成28年度	平成29年度	平成30年度	平成31年度	令和2年度
収入	使用料等	使用料	0	0	0	0	0
		手数料	0	0	0	0	0
		その他収入	0	0	0	0	0
	小計		0	0	0	0	0
運営経費	建物維持管理費	光熱水費	31,415	15,607	0	0	0
		燃料費	0	0	0	0	0
		修繕料	0	0	0	0	0
		建物管理委託費	2,909,998	2,009,740	0	0	0
		使用料及び賃借料	0	304,769	0	4,646,885	4,646,885
		その他経費	0	0	0	0	0
	運営費	事業運営費	0	0	0	0	0
		人件費	0	0	0	0	0
		指定管理委託料	0	0	0	0	0
	小計		2,941,413	2,330,116	0	4,646,885	4,646,885
資本的経費	工事費		0	0	0	0	0
	小計		0	0	0	0	0
	減価償却費		0	0	0	-	-
総コスト	合計		2,941,413	2,330,116	0	4,646,885	4,646,885
	延床面積1㎡あたり (円/㎡)		-	-	-	-	-

単位 (円)

特記事項
 民営化日：平成29年11月1日
 市の負担：あり
 土地を民間・都から借上げ、駐輪場運営事業主が建物を所有。



施設コード			施設名称
大分類	14	駐車場・駐輪場	上北台駅自転車等駐車場
中分類	01	自転車等駐車場	
細分類	01	自転車等駐車場	

所管部署
土木課

No.166

令和3年度

3.利用関連情報

■全体

利用対象制限の有無	-	利用対象	-		
定休日	-				
年度	平成28年度	平成29年度	平成30年度	平成31年度	令和2年度
1 年間運営日数	-	-	-	-	-
2 運営時間	-	-	-	-	-
3 -	-	-	-	-	-
4 -	-	-	-	-	-
5 -	-	-	-	-	-
6 -	-	-	-	-	-
7 -	-	-	-	-	-
8 -	-	-	-	-	-
9 -	-	-	-	-	-

■個別

名称		平成28年度	平成29年度	平成30年度	平成31年度	令和2年度
-	面積 (㎡)	-	-	-	-	-
	年間利用件数 (件)	-	-	-	-	-
	年間利用可能件数 (件)	-	-	-	-	-
	稼働率 (%)	-	-	-	-	-
-	面積 (㎡)	-	-	-	-	-
	年間利用件数 (件)	-	-	-	-	-
	年間利用可能件数 (件)	-	-	-	-	-
	稼働率 (%)	-	-	-	-	-
-	面積 (㎡)	-	-	-	-	-
	年間利用件数 (件)	-	-	-	-	-
	年間利用可能件数 (件)	-	-	-	-	-
	稼働率 (%)	-	-	-	-	-
-	面積 (㎡)	-	-	-	-	-
	年間利用件数 (件)	-	-	-	-	-
	年間利用可能件数 (件)	-	-	-	-	-
	稼働率 (%)	-	-	-	-	-
-	面積 (㎡)	-	-	-	-	-
	年間利用件数 (件)	-	-	-	-	-
	年間利用可能件数 (件)	-	-	-	-	-
	稼働率 (%)	-	-	-	-	-
-	面積 (㎡)	-	-	-	-	-
	年間利用件数 (件)	-	-	-	-	-
	年間利用可能件数 (件)	-	-	-	-	-
	稼働率 (%)	-	-	-	-	-
-	面積 (㎡)	-	-	-	-	-
	年間利用件数 (件)	-	-	-	-	-
	年間利用可能件数 (件)	-	-	-	-	-
	稼働率 (%)	-	-	-	-	-
-	面積 (㎡)	-	-	-	-	-
	年間利用件数 (件)	-	-	-	-	-
	年間利用可能件数 (件)	-	-	-	-	-
	稼働率 (%)	-	-	-	-	-
-	面積 (㎡)	-	-	-	-	-
	年間利用件数 (件)	-	-	-	-	-
	年間利用可能件数 (件)	-	-	-	-	-
	稼働率 (%)	-	-	-	-	-

施設コード			施設名称
大分類	14	駐車場・駐輪場	桜街道駅自転車等駐車場
中分類	01	自転車等駐車場	
細分類	01	自転車等駐車場	

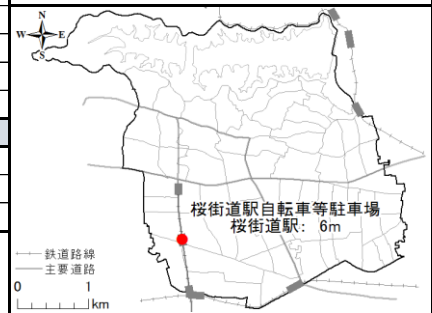
所管部署
土木課

No.167

令和3年度

1.施設関連情報

所在地	上北台3-470-1他			
財産区分	普通財産			
設置根拠	-			
複合施設区分	-	複合施設名	-	
運営方法	-	地域防災計画	-	
土地	用途地域	工業地域		
	建ぺい率	60%	容積率	
	敷地面積	665.50 m ²	所有形態	
	延床面積	- m ²	所有形態	
建物	建築年度	-	更新時期	
	経過年数	-	更新費用(億円)	
	耐用年数	-	構造	
	階層	-	棟数	
	行政財産の使用許可	有	アスベスト対策	
	バリアフリー		耐震性	
	だれでもトイレ	-	耐震基準	
	自動ドア	-	耐震診断	
	エレベーター	-	耐震改修	
	段差解消	-		
	点字ブロック	-		
	手摺り	-		

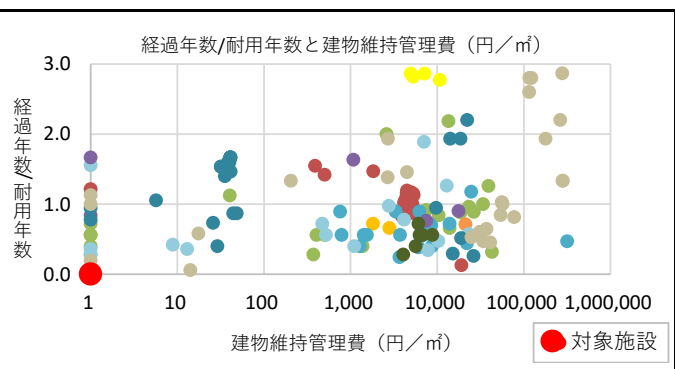
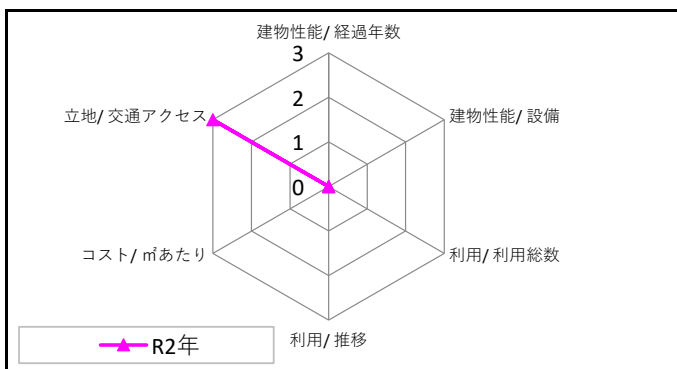
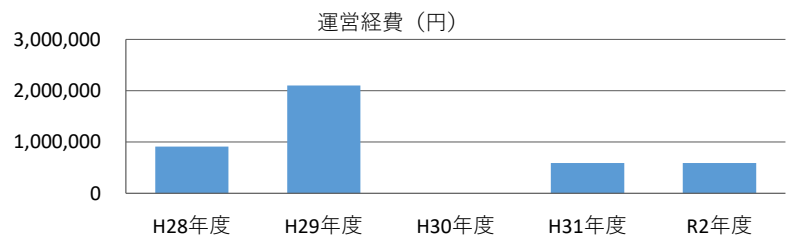


2.コスト関連情報

大区分	中区分	細区分	平成28年度	平成29年度	平成30年度	平成31年度	令和2年度
収入	使用料等	使用料	0	0	0	0	0
		手数料	0	0	0	0	0
		その他収入	0	0	0	0	0
	小計		0	0	0	0	
運営経費	建物維持管理費	光熱水費	31,415	15,607	0	0	0
		燃料費	0	0	0	0	0
		修繕料	0	0	0	0	0
		建物管理委託費	876,795	2,012,740	0	0	0
		使用料及び賃借料	0	74,646	0	589,797	589,797
		その他経費	0	0	0	0	0
	運営費	事業運営費	0	0	0	0	0
		人件費	0	0	0	0	0
	指定管理委託料	0	0	0	0	0	
	小計		908,210	2,102,993	0	589,797	589,797
資本的経費	工事費		0	0	0	0	0
	小計		0	0	0	0	0
	減価償却費		0	0	0	-	-
総コスト	合計		908,210	2,102,993	0	589,797	589,797
	延床面積1m ² あたり (円/m ²)		-	-	-	-	-

単位 (円)

特記事項
 民営化日：平成29年11月1日
 市の負担：あり
 土地を民間・都から借上げ、駐輪場運営事業主が建物を所有。



施設コード			施設名称
大分類	14	駐車場・駐輪場	桜街道駅自転車等駐車場
中分類	01	自転車等駐車場	
細分類	01	自転車等駐車場	

所管部署
土木課

No.167

令和3年度

3.利用関連情報

■全体

利用対象制限の有無	-	利用対象	-		
定休日	-				
年度	平成28年度	平成29年度	平成30年度	平成31年度	令和2年度
1	年間運営日数	-	-	-	-
2	運営時間	-	-	-	-
3	-	-	-	-	-
4	-	-	-	-	-
5	-	-	-	-	-
6	-	-	-	-	-
7	-	-	-	-	-
8	-	-	-	-	-
9	-	-	-	-	-

■個別

名称	平成28年度	平成29年度	平成30年度	平成31年度	令和2年度
-	面積 (㎡)	-	-	-	-
	年間利用件数 (件)	-	-	-	-
	年間利用可能件数 (件)	-	-	-	-
	稼働率 (%)	-	-	-	-
-	面積 (㎡)	-	-	-	-
	年間利用件数 (件)	-	-	-	-
	年間利用可能件数 (件)	-	-	-	-
	稼働率 (%)	-	-	-	-
-	面積 (㎡)	-	-	-	-
	年間利用件数 (件)	-	-	-	-
	年間利用可能件数 (件)	-	-	-	-
	稼働率 (%)	-	-	-	-
-	面積 (㎡)	-	-	-	-
	年間利用件数 (件)	-	-	-	-
	年間利用可能件数 (件)	-	-	-	-
	稼働率 (%)	-	-	-	-
-	面積 (㎡)	-	-	-	-
	年間利用件数 (件)	-	-	-	-
	年間利用可能件数 (件)	-	-	-	-
	稼働率 (%)	-	-	-	-
-	面積 (㎡)	-	-	-	-
	年間利用件数 (件)	-	-	-	-
	年間利用可能件数 (件)	-	-	-	-
	稼働率 (%)	-	-	-	-
-	面積 (㎡)	-	-	-	-
	年間利用件数 (件)	-	-	-	-
	年間利用可能件数 (件)	-	-	-	-
	稼働率 (%)	-	-	-	-
-	面積 (㎡)	-	-	-	-
	年間利用件数 (件)	-	-	-	-
	年間利用可能件数 (件)	-	-	-	-
	稼働率 (%)	-	-	-	-
-	面積 (㎡)	-	-	-	-
	年間利用件数 (件)	-	-	-	-
	年間利用可能件数 (件)	-	-	-	-
	稼働率 (%)	-	-	-	-
-	面積 (㎡)	-	-	-	-
	年間利用件数 (件)	-	-	-	-
	年間利用可能件数 (件)	-	-	-	-
	稼働率 (%)	-	-	-	-

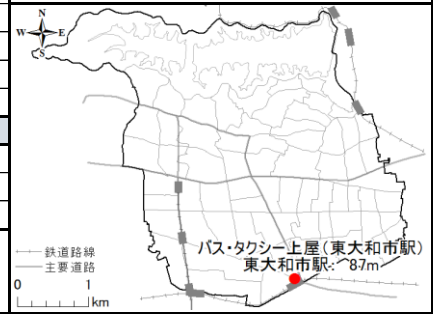
施設コード		施設名称
大分類	15 駅前広場	バス・タクシー上屋 (東大和市駅)
中分類	01 駅前広場 (東大和市駅・玉川上水駅)	
細分類	01 駅前広場 (東大和市駅・玉川上水駅)	

所管部署
土木課

No.168
令和3年度

1.施設関連情報

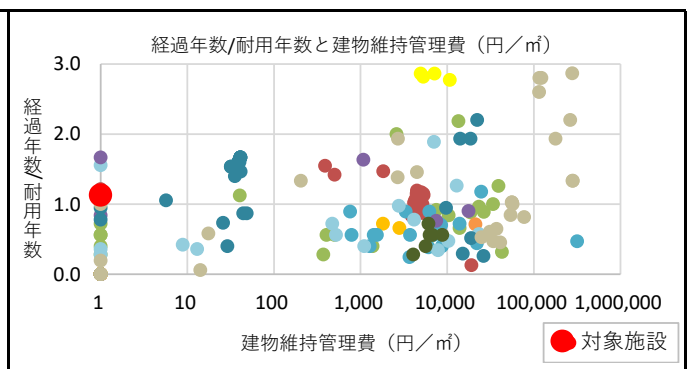
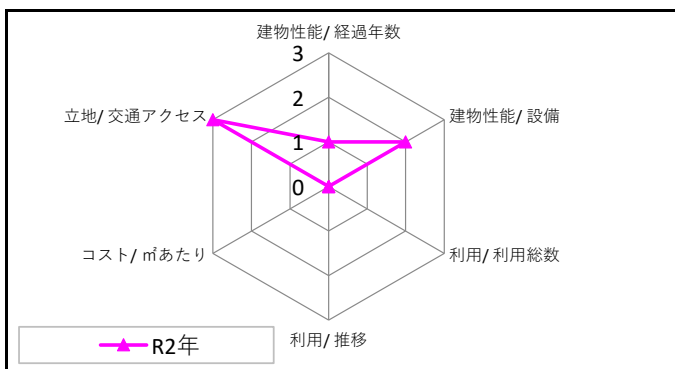
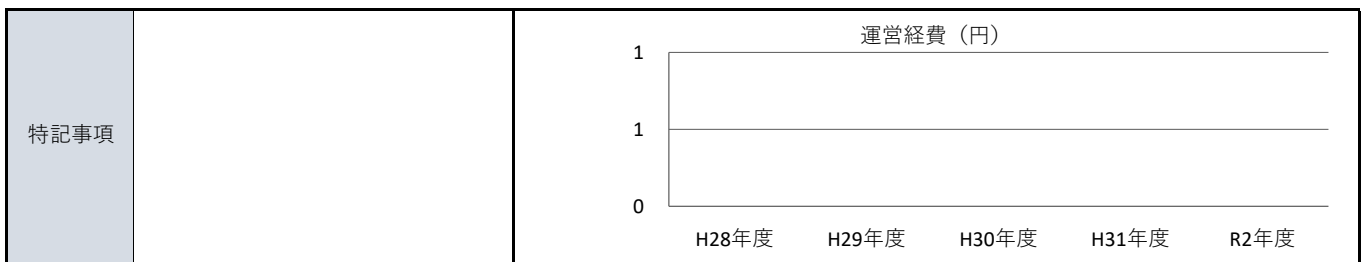
所在地	桜が丘1-1330			
財産区分	行政財産 (公共用財産)			
設置根拠	-			
複合施設区分	-	複合施設名	-	
運営方法	-	地域防災計画	-	
土地	用途地域	商業地域		
	建ぺい率	80%	容積率	300%
建物	敷地面積	9.90 m ²	所有形態	市
	延床面積	79.02 m ²	所有形態	市
	建築年度	1985(昭和60)	更新時期	2016(平成28)
	経過年数	35	更新費用 (億円)	0.2
	耐用年数	31	構造	S
	階層	-	棟数	5
	行政財産の使用許可	-	アスベスト対策	対応不要
	バリアフリー		耐震性	
	だれでもトイレ	-	耐震基準	新耐震基準
	自動ドア	-	耐震診断	対応不要
	エレベーター	-	耐震改修	対応不要
	段差解消	-		
点字ブロック	-			
手摺り	-			



2.コスト関連情報

大区分	中区分	細区分	平成28年度	平成29年度	平成30年度	平成31年度	令和2年度
収入	使用料等	使用料	0	0	0	0	0
		手数料	0	0	0	0	0
		その他収入	0	0	0	0	0
	小計		0	0	0	0	0
運営経費	建物維持管理費	光熱水費	0	0	0	0	0
		燃料費	0	0	0	0	0
		修繕料	0	0	0	0	0
		建物管理委託費	0	0	0	0	0
		使用料及び賃借料	0	0	0	0	0
		その他経費	0	0	0	0	0
	運営費	事業運営費	0	0	0	0	0
		人件費	0	0	0	0	0
	指定管理委託料		0	0	0	0	0
	小計		0	0	0	0	0
資本的経費	工事費		0	0	0	0	0
	小計		0	0	0	0	0
減価償却費			0	0	0	0	-
総コスト	合計		0	0	0	0	0
	延床面積1m ² あたり (円/m ²)		0	0	0	0	0

単位 (円)



施設コード			施設名称
大分類	15	駅前広場	バス・タクシー上屋（東大和市駅）
中分類	01	駅前広場（東大和市駅・玉川上水駅）	
細分類	01	駅前広場（東大和市駅・玉川上水駅）	

所管部署
土木課

No.168

令和3年度

3.利用関連情報

■全体

利用対象制限の有無	-	利用対象	-		
定休日	-				
年度	平成28年度	平成29年度	平成30年度	平成31年度	令和2年度
1	年間運営日数	-	-	-	-
2	運営時間	-	-	-	-
3	-	-	-	-	-
4	-	-	-	-	-
5	-	-	-	-	-
6	-	-	-	-	-
7	-	-	-	-	-
8	-	-	-	-	-
9	-	-	-	-	-

■個別

名称		平成28年度	平成29年度	平成30年度	平成31年度	令和2年度
-	面積 (㎡)	-	-	-	-	-
	年間利用件数 (件)	-	-	-	-	-
	年間利用可能件数 (件)	-	-	-	-	-
	稼働率 (%)	-	-	-	-	-
-	面積 (㎡)	-	-	-	-	-
	年間利用件数 (件)	-	-	-	-	-
	年間利用可能件数 (件)	-	-	-	-	-
	稼働率 (%)	-	-	-	-	-
-	面積 (㎡)	-	-	-	-	-
	年間利用件数 (件)	-	-	-	-	-
	年間利用可能件数 (件)	-	-	-	-	-
	稼働率 (%)	-	-	-	-	-
-	面積 (㎡)	-	-	-	-	-
	年間利用件数 (件)	-	-	-	-	-
	年間利用可能件数 (件)	-	-	-	-	-
	稼働率 (%)	-	-	-	-	-
-	面積 (㎡)	-	-	-	-	-
	年間利用件数 (件)	-	-	-	-	-
	年間利用可能件数 (件)	-	-	-	-	-
	稼働率 (%)	-	-	-	-	-
-	面積 (㎡)	-	-	-	-	-
	年間利用件数 (件)	-	-	-	-	-
	年間利用可能件数 (件)	-	-	-	-	-
	稼働率 (%)	-	-	-	-	-
-	面積 (㎡)	-	-	-	-	-
	年間利用件数 (件)	-	-	-	-	-
	年間利用可能件数 (件)	-	-	-	-	-
	稼働率 (%)	-	-	-	-	-
-	面積 (㎡)	-	-	-	-	-
	年間利用件数 (件)	-	-	-	-	-
	年間利用可能件数 (件)	-	-	-	-	-
	稼働率 (%)	-	-	-	-	-
-	面積 (㎡)	-	-	-	-	-
	年間利用件数 (件)	-	-	-	-	-
	年間利用可能件数 (件)	-	-	-	-	-
	稼働率 (%)	-	-	-	-	-

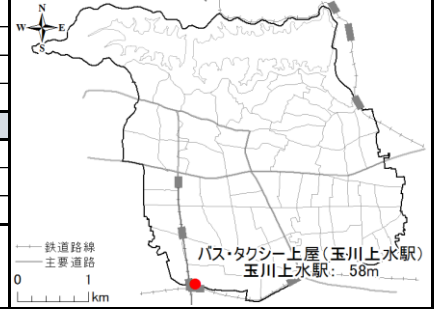
施設コード		施設名称
大分類	15 駅前広場	バス・タクシー上屋 (玉川上水駅)
中分類	01 駅前広場 (東大和市駅・玉川上水駅)	
細分類	01 駅前広場 (東大和市駅・玉川上水駅)	

所管部署
土木課

No.169
令和3年度

1.施設関連情報

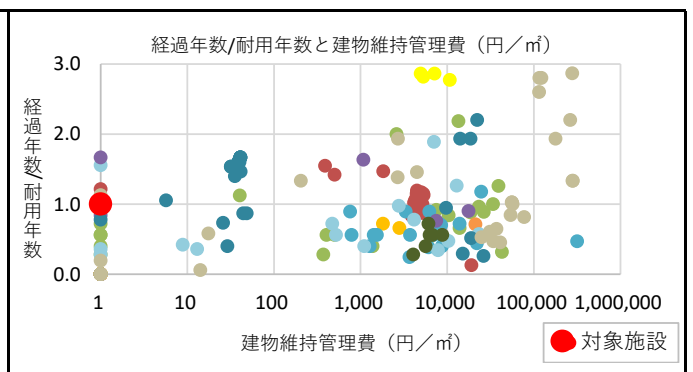
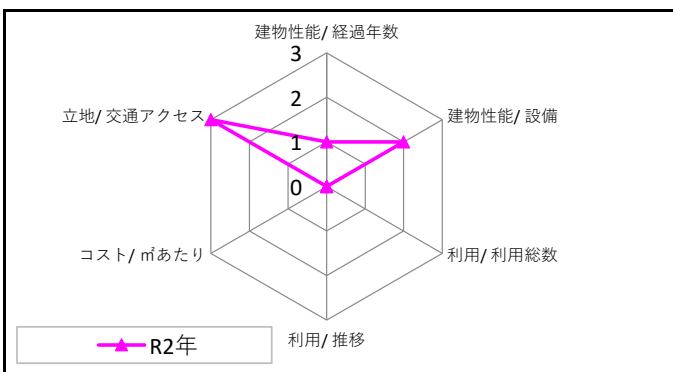
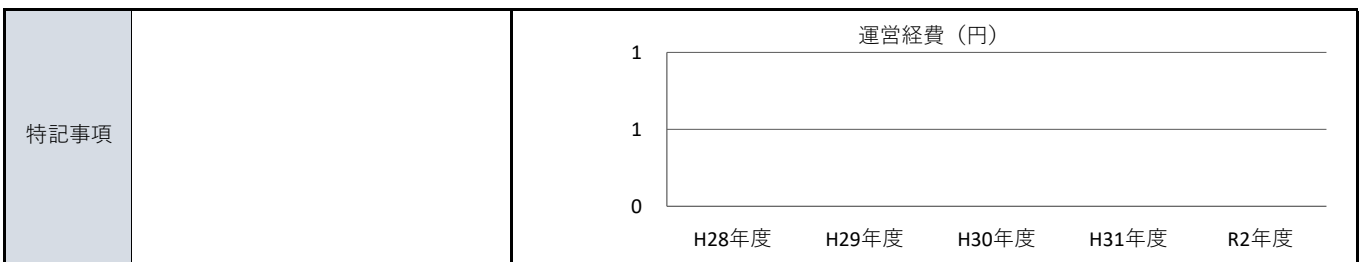
所在地	桜が丘3-44			
財産区分	行政財産 (公共用財産)			
設置根拠	-			
複合施設区分	-	複合施設名	-	
運営方法	-	地域防災計画	-	
土地	用途地域	近隣商業地域		
	建ぺい率	80%	容積率	300%
建物	敷地面積	9.90 m ²	所有形態	市
	延床面積	44.46 m ²	所有形態	市
	建築年度	1989(平成元)	更新時期	2020(令和2)
	経過年数	31	更新費用 (億円)	0.1
	耐用年数	31	構造	S
	階層	-	棟数	3
	行政財産の使用許可	-	アスベスト対策	対応不要
	バリアフリー		耐震性	
	だれでもトイレ	-	耐震基準	新耐震基準
	自動ドア	-	耐震診断	対応不要
	エレベーター	-	耐震改修	対応不要
	段差解消	-		
点字ブロック	-			
手摺り	-			



2.コスト関連情報

大区分	中区分	細区分	平成28年度	平成29年度	平成30年度	平成31年度	令和2年度
収入	使用料等	使用料	0	0	0	0	0
		手数料	0	0	0	0	0
		その他収入	0	0	0	0	0
	小計		0	0	0	0	0
運営経費	建物維持管理費	光熱水費	0	0	0	0	0
		燃料費	0	0	0	0	0
		修繕料	0	0	0	0	0
		建物管理委託費	0	0	0	0	0
		使用料及び賃借料	0	0	0	0	0
		その他経費	0	0	0	0	0
	運営費	事業運営費	0	0	0	0	0
		人件費	0	0	0	0	0
	指定管理委託料	0	0	0	0	0	
	小計	0	0	0	0	0	
資本的経費	工事費	0	0	0	0	0	
	小計	0	0	0	0	0	
	減価償却費	0	0	0	0	-	
総コスト	合計	0	0	0	0	0	
	延床面積1m ² あたり (円/m ²)	0	0	0	0	0	

単位 (円)



施設コード			施設名称
大分類	15	駅前広場	バス・タクシー上屋（玉川上水駅）
中分類	01	駅前広場（東大和市駅・玉川上水駅）	
細分類	01	駅前広場（東大和市駅・玉川上水駅）	

所管部署
土木課

No.169

令和3年度

3.利用関連情報

■全体

利用対象制限の有無	-	利用対象	-		
定休日	-				
年度	平成28年度	平成29年度	平成30年度	平成31年度	令和2年度
1	年間運営日数	-	-	-	-
2	運営時間	-	-	-	-
3	-	-	-	-	-
4	-	-	-	-	-
5	-	-	-	-	-
6	-	-	-	-	-
7	-	-	-	-	-
8	-	-	-	-	-
9	-	-	-	-	-

■個別

名称	平成28年度	平成29年度	平成30年度	平成31年度	令和2年度
-	面積 (㎡)	-	-	-	-
	年間利用件数 (件)	-	-	-	-
	年間利用可能件数 (件)	-	-	-	-
	稼働率 (%)	-	-	-	-
-	面積 (㎡)	-	-	-	-
	年間利用件数 (件)	-	-	-	-
	年間利用可能件数 (件)	-	-	-	-
	稼働率 (%)	-	-	-	-
-	面積 (㎡)	-	-	-	-
	年間利用件数 (件)	-	-	-	-
	年間利用可能件数 (件)	-	-	-	-
	稼働率 (%)	-	-	-	-
-	面積 (㎡)	-	-	-	-
	年間利用件数 (件)	-	-	-	-
	年間利用可能件数 (件)	-	-	-	-
	稼働率 (%)	-	-	-	-
-	面積 (㎡)	-	-	-	-
	年間利用件数 (件)	-	-	-	-
	年間利用可能件数 (件)	-	-	-	-
	稼働率 (%)	-	-	-	-
-	面積 (㎡)	-	-	-	-
	年間利用件数 (件)	-	-	-	-
	年間利用可能件数 (件)	-	-	-	-
	稼働率 (%)	-	-	-	-
-	面積 (㎡)	-	-	-	-
	年間利用件数 (件)	-	-	-	-
	年間利用可能件数 (件)	-	-	-	-
	稼働率 (%)	-	-	-	-
-	面積 (㎡)	-	-	-	-
	年間利用件数 (件)	-	-	-	-
	年間利用可能件数 (件)	-	-	-	-
	稼働率 (%)	-	-	-	-
-	面積 (㎡)	-	-	-	-
	年間利用件数 (件)	-	-	-	-
	年間利用可能件数 (件)	-	-	-	-
	稼働率 (%)	-	-	-	-

施設コード		施設名称
大分類	16 その他	旧第二学童クラブ（貸付建物）
中分類	01 その他	
細分類	01 その他	

所管部署
総務管財課

No.170
令和3年度

1.施設関連情報

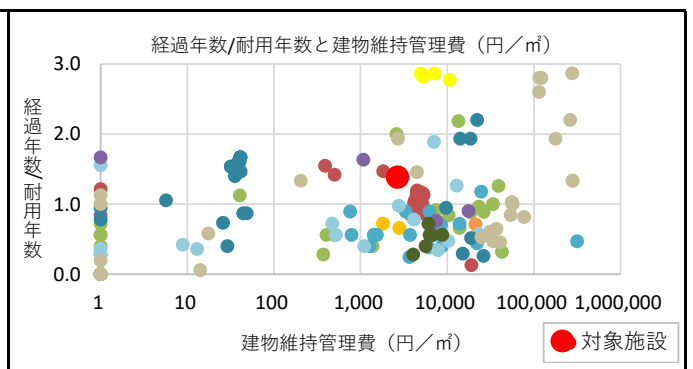
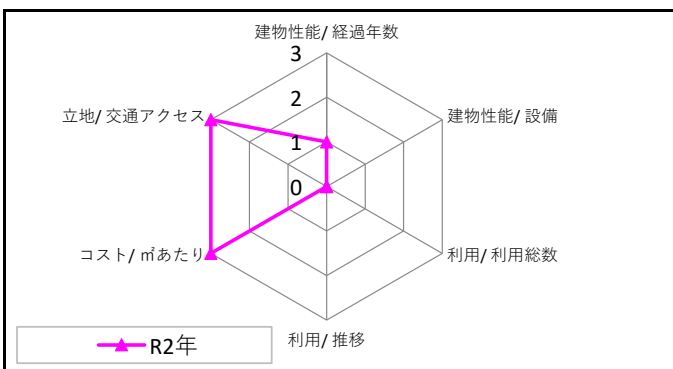
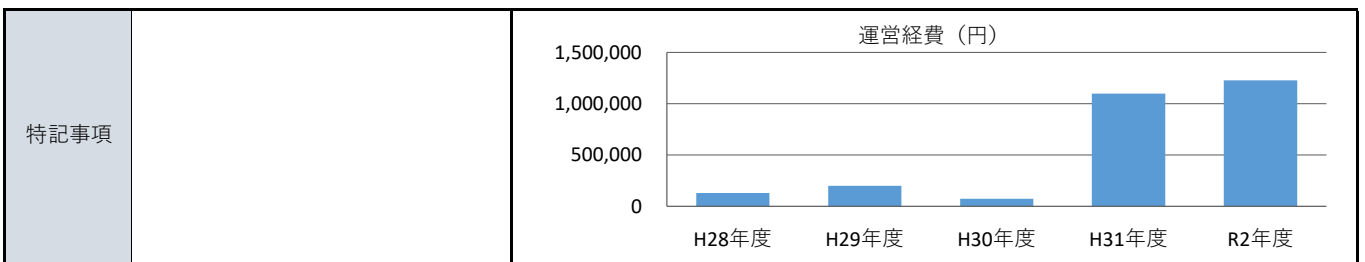
所在地	南街5-54-2			
財産区分	普通財産			
設置根拠	-			
複合施設区分	併設	複合施設名	-	
運営方法	直営	地域防災計画	-	
土地	用途地域	第一種低層住居専用地域		
	建ぺい率	50%	容積率	100%
建物	敷地面積	0.00 m ²	所有形態	市
	延床面積	145.75 m ²	所有形態	市
	建築年度	1973(昭和48)	更新時期	2007(平成19)
	経過年数	47	更新費用(億円)	0.3
	耐用年数	34	構造	SRC,-
	階層	地上1階	棟数	2
	行政財産の使用許可	無	アスベスト対策	対応不要
	バリアフリー		耐震性	
	だれでもトイレ	無	耐震基準	旧耐震基準
	自動ドア	無	耐震診断	未実施
	エレベーター	無	耐震改修	未実施
段差解消	無			
点字ブロック	無			
手摺り	無			



2.コスト関連情報

大区分	中区分	細区分	平成28年度	平成29年度	平成30年度	平成31年度	令和2年度
収入	使用料等	使用料	0	0	0	0	0
		手数料	0	0	0	0	0
		その他収入	0	0	0	0	0
	小計		0	0	0	0	0
運営経費	建物維持管理費	光熱水費	0	0	0	0	0
		燃料費	0	0	0	0	0
		修繕料	0	199,476	71,280	19,800	246,620
		建物管理委託費	0	0	0	95,055	140,934
		使用料及び賃借料	0	0	0	0	0
	その他経費	128,574	1,164	1,174	152,423	1,233	
	運営費	事業運営費	0	0	0	0	0
	人件費	0	0	0	831,000	838,000	
	指定管理委託料	0	0	0	0	0	
	小計	128,574	200,640	72,454	1,098,278	1,226,787	
資本的経費	工事費	0	0	0	0	0	
	小計	0	0	0	0	0	
	減価償却費	0	0	0	0	-	
総コスト	合計	128,574	200,640	72,454	1,098,278	1,226,787	
	延床面積1m ² あたり(円/m ²)	882	1,377	497	7,535	8,417	

単位(円)



施設コード		施設名称
大分類	16 その他	旧第二学童クラブ（貸付建物）
中分類	01 その他	
細分類	01 その他	

所管部署
総務管財課

No.170

令和3年度

3.利用関連情報

■全体

利用対象制限の有無	-	利用対象	-		
定休日	-				
年度	平成28年度	平成29年度	平成30年度	平成31年度	令和2年度
1 年間運営日数	-	-	-	-	-
2 運営時間	-	-	-	-	-
3 -	-	-	-	-	-
4 -	-	-	-	-	-
5 -	-	-	-	-	-
6 -	-	-	-	-	-
7 -	-	-	-	-	-
8 -	-	-	-	-	-
9 -	-	-	-	-	-

■個別

名称		平成28年度	平成29年度	平成30年度	平成31年度	令和2年度
-	面積 (㎡)	-	-	-	-	-
	年間利用件数 (件)	-	-	-	-	-
	年間利用可能件数 (件)	-	-	-	-	-
	稼働率 (%)	-	-	-	-	-
-	面積 (㎡)	-	-	-	-	-
	年間利用件数 (件)	-	-	-	-	-
	年間利用可能件数 (件)	-	-	-	-	-
	稼働率 (%)	-	-	-	-	-
-	面積 (㎡)	-	-	-	-	-
	年間利用件数 (件)	-	-	-	-	-
	年間利用可能件数 (件)	-	-	-	-	-
	稼働率 (%)	-	-	-	-	-
-	面積 (㎡)	-	-	-	-	-
	年間利用件数 (件)	-	-	-	-	-
	年間利用可能件数 (件)	-	-	-	-	-
	稼働率 (%)	-	-	-	-	-
-	面積 (㎡)	-	-	-	-	-
	年間利用件数 (件)	-	-	-	-	-
	年間利用可能件数 (件)	-	-	-	-	-
	稼働率 (%)	-	-	-	-	-
-	面積 (㎡)	-	-	-	-	-
	年間利用件数 (件)	-	-	-	-	-
	年間利用可能件数 (件)	-	-	-	-	-
	稼働率 (%)	-	-	-	-	-
-	面積 (㎡)	-	-	-	-	-
	年間利用件数 (件)	-	-	-	-	-
	年間利用可能件数 (件)	-	-	-	-	-
	稼働率 (%)	-	-	-	-	-
-	面積 (㎡)	-	-	-	-	-
	年間利用件数 (件)	-	-	-	-	-
	年間利用可能件数 (件)	-	-	-	-	-
	稼働率 (%)	-	-	-	-	-
-	面積 (㎡)	-	-	-	-	-
	年間利用件数 (件)	-	-	-	-	-
	年間利用可能件数 (件)	-	-	-	-	-
	稼働率 (%)	-	-	-	-	-

施設コード		施設名称
大分類	16 その他	シルバー人材センターの建物（貸付建物）
中分類	01 その他	
細分類	01 その他	

所管部署
総務管財課

No.171

令和3年度

1.施設関連情報

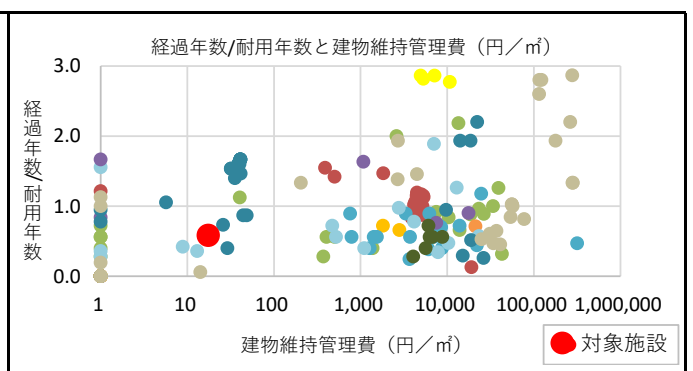
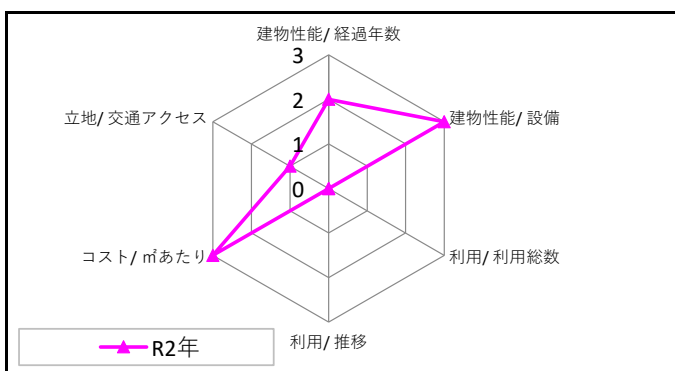
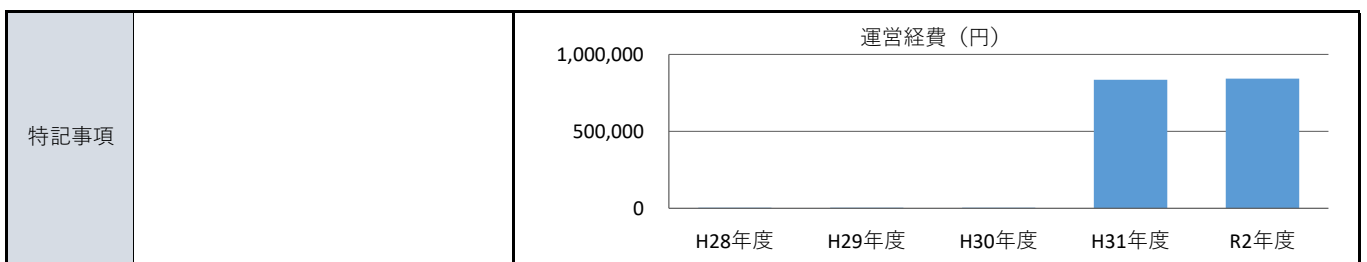
所在地	中央3-912-3			
財産区分	普通財産			
設置根拠	-			
複合施設区分	併設	複合施設名	-	
運営方法	直営	地域防災計画	-	
土地	用途地域	第二種住居地域		
	建ぺい率	60%	容積率	200%
	敷地面積	699.06 m ²	所有形態	市
	延床面積	291.47 m ²	所有形態	市
建物	建築年度	1998(平成10)	更新時期	2036(令和18)
	経過年数	22	更新費用(億円)	0.5
	耐用年数	38	構造	LGS
	階層	地上2階	棟数	2
	行政財産の使用許可	無	アスベスト対策	対応不要
	バリアフリー		耐震性	
	だれでもトイレ	有	耐震基準	新耐震基準
	自動ドア	無	耐震診断	対応不要
	エレベーター	無	耐震改修	対応不要
	段差解消	無		
	点字ブロック	有		
	手摺り	有		



2.コスト関連情報

大区分	中区分	細区分	平成28年度	平成29年度	平成30年度	平成31年度	令和2年度
収入	使用料等	使用料	0	0	0	0	0
		手数料	0	0	0	0	0
		その他収入	0	0	0	0	0
	小計		0	0	0	0	0
運営経費	建物維持管理費	光熱水費	0	0	0	0	0
		燃料費	0	0	0	0	0
		修繕料	0	0	0	0	0
		建物管理委託費	0	0	0	0	0
		使用料及び賃借料	0	0	0	0	0
		その他経費	4,584	4,781	4,821	5,016	5,094
	運営費	事業運営費	0	0	0	0	0
		人件費	0	0	0	831,000	838,000
	指定管理委託料	0	0	0	0	0	
	小計	4,584	4,781	4,821	836,016	843,094	
資本的経費	工事費	0	0	0	0	0	
	小計	0	0	0	0	0	
	減価償却費	0	0	0	1,199,627	-	
総コスト	合計	4,584	4,781	4,821	2,035,643	843,094	
	延床面積1㎡あたり (円/㎡)	16	16	17	6,984	2,893	

単位 (円)



施設コード		施設名称
大分類	16 その他	シルバー人材センターの建物（貸付建物）
中分類	01 その他	
細分類	01 その他	

所管部署
総務管財課

No.171

令和3年度

3.利用関連情報

■全体

利用対象制限の有無	-	利用対象	-		
定休日	-				
年度	平成28年度	平成29年度	平成30年度	平成31年度	令和2年度
1 年間運営日数	-	-	-	-	-
2 運営時間	-	-	-	-	-
3 -	-	-	-	-	-
4 -	-	-	-	-	-
5 -	-	-	-	-	-
6 -	-	-	-	-	-
7 -	-	-	-	-	-
8 -	-	-	-	-	-
9 -	-	-	-	-	-

■個別

名称		平成28年度	平成29年度	平成30年度	平成31年度	令和2年度
-	面積 (㎡)	-	-	-	-	-
	年間利用件数 (件)	-	-	-	-	-
	年間利用可能件数 (件)	-	-	-	-	-
	稼働率 (%)	-	-	-	-	-
-	面積 (㎡)	-	-	-	-	-
	年間利用件数 (件)	-	-	-	-	-
	年間利用可能件数 (件)	-	-	-	-	-
	稼働率 (%)	-	-	-	-	-
-	面積 (㎡)	-	-	-	-	-
	年間利用件数 (件)	-	-	-	-	-
	年間利用可能件数 (件)	-	-	-	-	-
	稼働率 (%)	-	-	-	-	-
-	面積 (㎡)	-	-	-	-	-
	年間利用件数 (件)	-	-	-	-	-
	年間利用可能件数 (件)	-	-	-	-	-
	稼働率 (%)	-	-	-	-	-
-	面積 (㎡)	-	-	-	-	-
	年間利用件数 (件)	-	-	-	-	-
	年間利用可能件数 (件)	-	-	-	-	-
	稼働率 (%)	-	-	-	-	-
-	面積 (㎡)	-	-	-	-	-
	年間利用件数 (件)	-	-	-	-	-
	年間利用可能件数 (件)	-	-	-	-	-
	稼働率 (%)	-	-	-	-	-
-	面積 (㎡)	-	-	-	-	-
	年間利用件数 (件)	-	-	-	-	-
	年間利用可能件数 (件)	-	-	-	-	-
	稼働率 (%)	-	-	-	-	-
-	面積 (㎡)	-	-	-	-	-
	年間利用件数 (件)	-	-	-	-	-
	年間利用可能件数 (件)	-	-	-	-	-
	稼働率 (%)	-	-	-	-	-
-	面積 (㎡)	-	-	-	-	-
	年間利用件数 (件)	-	-	-	-	-
	年間利用可能件数 (件)	-	-	-	-	-
	稼働率 (%)	-	-	-	-	-

施設コード		施設名称
大分類	16 その他	中央地区福祉集会所（社会福祉協議会） （使用許可）
中分類	01 その他	
細分類	01 その他	

所管部署
福祉推進課

No.172
令和3年度

1.施設関連情報

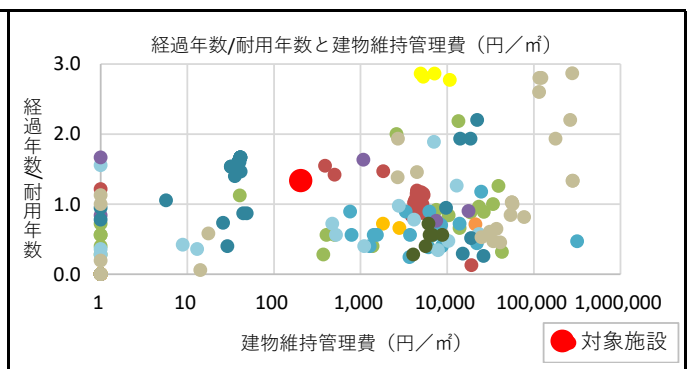
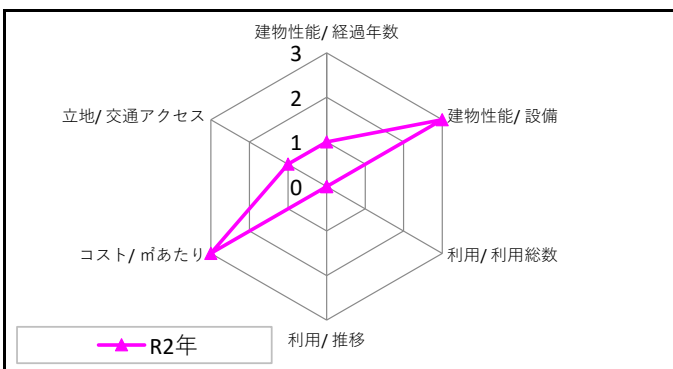
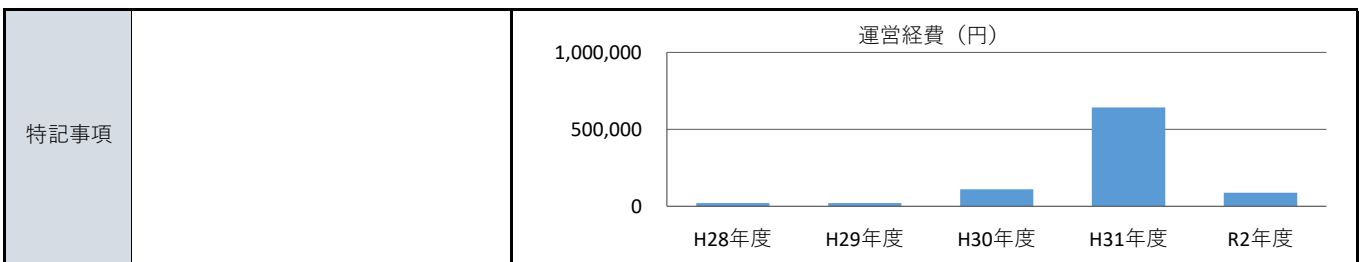
所在地	中央3-912-3			
財産区分	行政財産（公共用財産）			
設置根拠	-			
複合施設区分	単独	複合施設名	-	
運営方法	-	地域防災計画	-	
土地	用途地域	第二種住居地域		
	建ぺい率	60%	容積率	200%
	敷地面積	853.22 m ²	所有形態	市
	延床面積	428.13 m ²	所有形態	市
建物	建築年度	1984(昭和59)	更新時期	2011(平成23)
	経過年数	36	更新費用(億円)	0.4
	耐用年数	27	構造	LGS
	階層	地上1階	棟数	1
	行政財産の使用許可	-	アスベスト対策	-
	バリアフリー		耐震性	
	だれでもトイレ	有	耐震基準	新耐震基準
	自動ドア	無	耐震診断	対応不要
	エレベーター	無	耐震改修	対応不要
	段差解消	有		
	点字ブロック	有		
	手摺り	有		



2.コスト関連情報

大区分	中区分	細区分	平成28年度	平成29年度	平成30年度	平成31年度	令和2年度
収入	使用料等	使用料	0	0	0	0	0
		手数料	0	0	0	0	0
		その他収入	0	0	0	0	0
	小計		0	0	0	0	0
運営経費	建物維持管理費	光熱水費	0	0	0	0	0
		燃料費	0	0	0	0	0
		修繕料	0	0	75,600	610,310	66,000
		建物管理委託費	11,124	11,124	11,988	11,100	11,100
		使用料及び賃借料	0	0	0	0	0
		その他経費	9,524	9,852	22,897	21,286	10,471
	運営費	事業運営費	0	0	0	0	0
		人件費	0	0	0	0	0
	指定管理委託料	0	0	0	0	0	
	小計	20,648	20,976	110,485	642,696	87,571	
資本的経費	工事費	0	0	0	0	0	
	小計	0	0	0	0	0	
	減価償却費	2,216,160	2,216,160	2,216,160	2,216,160	-	
総コスト	合計	2,236,808	2,237,136	2,326,645	2,858,856	87,571	
	延床面積1㎡あたり(円/㎡)	5,225	5,225	5,434	6,678	205	

単位(円)



施設コード		施設名称
大分類	16 その他	中央地区福祉集会所（社会福祉協議会） （使用許可）
中分類	01 その他	
細分類	01 その他	

所管部署
福祉推進課

No.172

令和3年度

3.利用関連情報

■全体

利用対象制限の有無	－	利用対象	－		
定休日	土・日・祝日				
年度	平成28年度	平成29年度	平成30年度	平成31年度	令和2年度
1 年間運営日数	－	－	－	－	－
2 運営時間	－	－	－	－	－
3 ー	－	－	－	－	－
4 ー	－	－	－	－	－
5 ー	－	－	－	－	－
6 ー	－	－	－	－	－
7 ー	－	－	－	－	－
8 ー	－	－	－	－	－
9 ー	－	－	－	－	－

■個別

名称		平成28年度	平成29年度	平成30年度	平成31年度	令和2年度
ー	面積 (㎡)	－	－	－	－	－
	年間利用件数 (件)	－	－	－	－	－
	年間利用可能件数 (件)	－	－	－	－	－
	稼働率 (%)	－	－	－	－	－
ー	面積 (㎡)	－	－	－	－	－
	年間利用件数 (件)	－	－	－	－	－
	年間利用可能件数 (件)	－	－	－	－	－
	稼働率 (%)	－	－	－	－	－
ー	面積 (㎡)	－	－	－	－	－
	年間利用件数 (件)	－	－	－	－	－
	年間利用可能件数 (件)	－	－	－	－	－
	稼働率 (%)	－	－	－	－	－
ー	面積 (㎡)	－	－	－	－	－
	年間利用件数 (件)	－	－	－	－	－
	年間利用可能件数 (件)	－	－	－	－	－
	稼働率 (%)	－	－	－	－	－
ー	面積 (㎡)	－	－	－	－	－
	年間利用件数 (件)	－	－	－	－	－
	年間利用可能件数 (件)	－	－	－	－	－
	稼働率 (%)	－	－	－	－	－
ー	面積 (㎡)	－	－	－	－	－
	年間利用件数 (件)	－	－	－	－	－
	年間利用可能件数 (件)	－	－	－	－	－
	稼働率 (%)	－	－	－	－	－
ー	面積 (㎡)	－	－	－	－	－
	年間利用件数 (件)	－	－	－	－	－
	年間利用可能件数 (件)	－	－	－	－	－
	稼働率 (%)	－	－	－	－	－
ー	面積 (㎡)	－	－	－	－	－
	年間利用件数 (件)	－	－	－	－	－
	年間利用可能件数 (件)	－	－	－	－	－
	稼働率 (%)	－	－	－	－	－
ー	面積 (㎡)	－	－	－	－	－
	年間利用件数 (件)	－	－	－	－	－
	年間利用可能件数 (件)	－	－	－	－	－
	稼働率 (%)	－	－	－	－	－

施設コード		施設名称
大分類	16 その他	バス上屋(市役所)
中分類	01 その他	
細分類	01 その他	

所管部署
都市計画課

No.173

令和3年度

1.施設関連情報

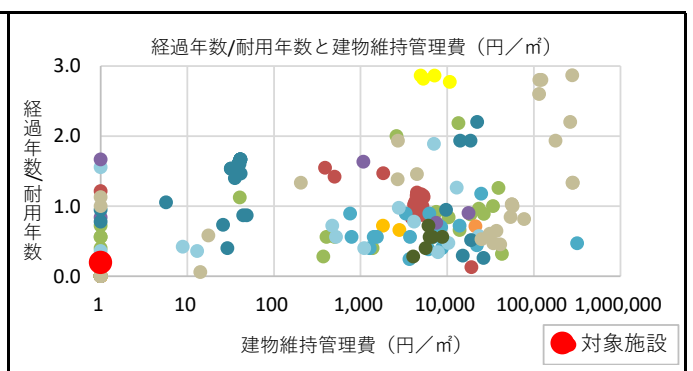
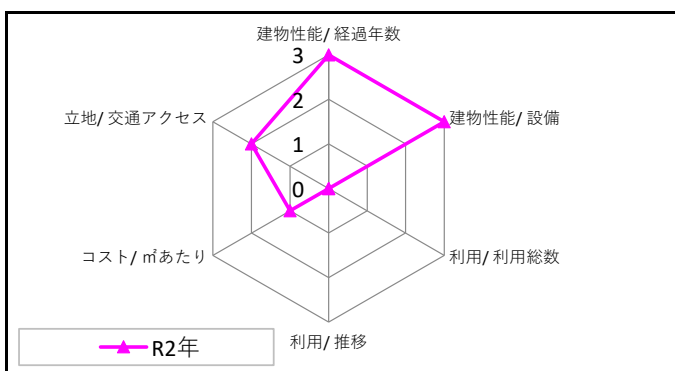
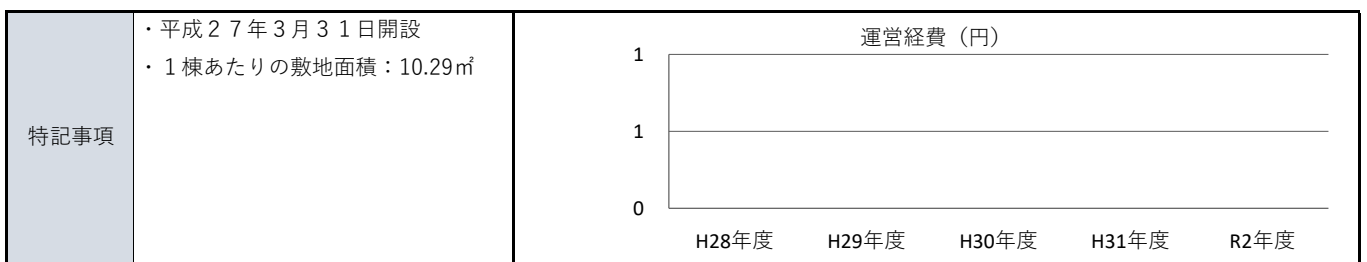
所在地	中央3-930			
財産区分	行政財産(公共用財産)			
設置根拠	-			
複合施設区分	-	複合施設名	-	
運営方法	-	地域防災計画	-	
土地	用途地域	第二種住居地域		
	建ぺい率	60%	容積率	200%
建物	敷地面積	20.56 m ²	所有形態	市
	延床面積	20.56 m ²	所有形態	市
	建築年度	2014(平成26)	更新時期	2045(令和27)
	経過年数	6	更新費用(億円)	0.07
	耐用年数	31	構造	S
	階層	-	棟数	2
	行政財産の使用許可	無	アスベスト対策	対応不要
	バリアフリー		耐震性	
	だれでもトイレ	無	耐震基準	新耐震基準
	自動ドア	無	耐震診断	対応不要
	エレベーター	無	耐震改修	対応不要
	段差解消	有		
点字ブロック	有			
手摺り	無			



2.コスト関連情報

大区分	中区分	細区分	平成28年度	平成29年度	平成30年度	平成31年度	令和2年度
収入	使用料等	使用料	0	0	0	0	0
		手数料	0	0	0	0	0
		その他収入	0	0	0	0	0
	小計		0	0	0	0	0
運営経費	建物維持管理費	光熱水費	0	0	0	0	0
		燃料費	0	0	0	0	0
		修繕料	0	0	0	0	0
		建物管理委託費	0	0	0	0	0
		使用料及び賃借料	0	0	0	0	0
		その他経費	0	0	0	0	0
	運営費	事業運営費	0	0	0	0	0
		人件費	0	0	0	0	0
	指定管理委託料	0	0	0	0	0	
	小計	0	0	0	0	0	
資本的経費	工事費	0	0	0	0	1,735,563	
	小計	0	0	0	0	1,735,563	
	減価償却費	0	0	0	-	-	
総コスト	合計	0	0	0	0	1,735,563	
	延床面積1m ² あたり(円/m ²)	0	0	0	0	84,415	

単位(円)



施設コード		施設名称
大分類	16 その他	バス上屋(市役所)
中分類	01 その他	
細分類	01 その他	

所管部署
都市計画課

No.173

令和3年度

3.利用関連情報

■全体

利用対象制限の有無	無	利用対象	-		
定休日	-				
年度	平成28年度	平成29年度	平成30年度	平成31年度	令和2年度
1 年間運営日数	-	-	-	-	-
2 運営時間	-	-	-	-	-
3 -	-	-	-	-	-
4 -	-	-	-	-	-
5 -	-	-	-	-	-
6 -	-	-	-	-	-
7 -	-	-	-	-	-
8 -	-	-	-	-	-
9 -	-	-	-	-	-

■個別

名称	平成28年度	平成29年度	平成30年度	平成31年度	令和2年度
-	面積 (㎡)	-	-	-	-
	年間利用件数 (件)	-	-	-	-
	年間利用可能件数 (件)	-	-	-	-
	稼働率 (%)	-	-	-	-
-	面積 (㎡)	-	-	-	-
	年間利用件数 (件)	-	-	-	-
	年間利用可能件数 (件)	-	-	-	-
	稼働率 (%)	-	-	-	-
-	面積 (㎡)	-	-	-	-
	年間利用件数 (件)	-	-	-	-
	年間利用可能件数 (件)	-	-	-	-
	稼働率 (%)	-	-	-	-
-	面積 (㎡)	-	-	-	-
	年間利用件数 (件)	-	-	-	-
	年間利用可能件数 (件)	-	-	-	-
	稼働率 (%)	-	-	-	-
-	面積 (㎡)	-	-	-	-
	年間利用件数 (件)	-	-	-	-
	年間利用可能件数 (件)	-	-	-	-
	稼働率 (%)	-	-	-	-
-	面積 (㎡)	-	-	-	-
	年間利用件数 (件)	-	-	-	-
	年間利用可能件数 (件)	-	-	-	-
	稼働率 (%)	-	-	-	-
-	面積 (㎡)	-	-	-	-
	年間利用件数 (件)	-	-	-	-
	年間利用可能件数 (件)	-	-	-	-
	稼働率 (%)	-	-	-	-
-	面積 (㎡)	-	-	-	-
	年間利用件数 (件)	-	-	-	-
	年間利用可能件数 (件)	-	-	-	-
	稼働率 (%)	-	-	-	-
-	面積 (㎡)	-	-	-	-
	年間利用件数 (件)	-	-	-	-
	年間利用可能件数 (件)	-	-	-	-
	稼働率 (%)	-	-	-	-

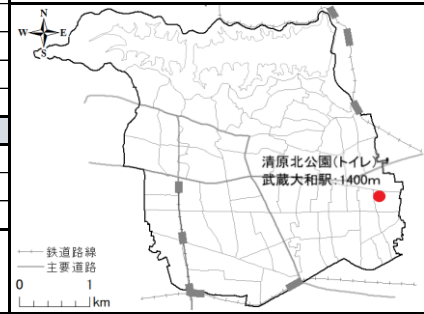
施設コード			施設名称
大分類	13	公衆衛生施設	清原北公園 (トイレ)
中分類	01	公衆便所	
細分類	02	公衆便所	

所管部署
環境課

No.174
令和3年度

1.施設関連情報

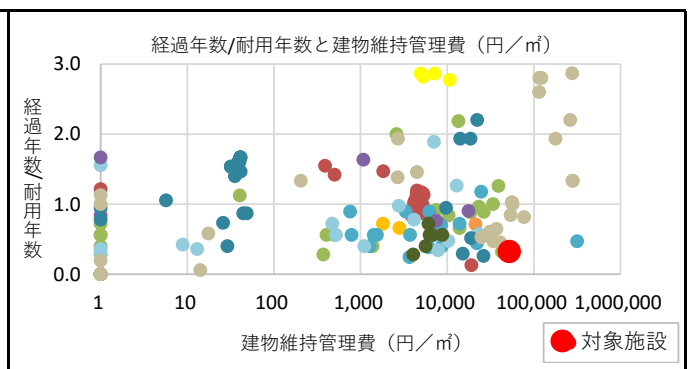
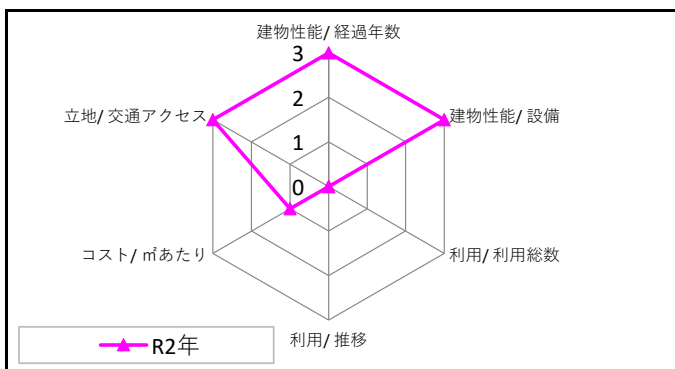

所在地	清原1-1外			
財産区分	行政財産 (公共用財産)			
設置根拠	-			
複合施設区分	単独	複合施設名	-	
運営方法	直営	地域防災計画	-	
土地	用途地域	第一種中高層住居専用地域		
	建ぺい率	60%	容積率 150%	
	敷地面積	2,978.00 m ²	所有形態 都	
	延床面積	7.00 m ²	所有形態 市	
建物	建築年度	2010(平成22)	更新時期 2041(令和23)	
	経過年数	10	更新費用 (億円) 0.1	
	耐用年数	31	構造 S	
	階層	-	棟数 1	
	行政財産の使用許可	無	アスベスト対策	対応不要
	バリアフリー		耐震性	
	だれでもトイレ	有	耐震基準	新耐震基準
	自動ドア	無	耐震診断	対応不要
	エレベーター	無	耐震改修	対応不要
	段差解消	有		
	点字ブロック	有		
	手摺り	有		



2.コスト関連情報

大区分	中区分	細区分	平成28年度	平成29年度	平成30年度	平成31年度	令和2年度
収入	使用料等	使用料	0	0	0	0	0
		手数料	0	0	0	0	0
		その他収入	0	0	0	0	0
	小計		0	0	0	0	0
運営経費	建物維持管理費	光熱水費	0	0	0	175,895	96,891
		燃料費	0	0	0	0	0
		修繕料	0	0	0	0	0
		建物管理委託費	0	0	0	239,887	263,894
		使用料及び賃借料	0	0	0	0	0
		その他経費	0	0	0	5,910	6,252
	運営費	事業運営費	0	0	0	0	0
		人件費	0	0	0	0	0
	指定管理委託料	0	0	0	0	0	
	小計	0	0	0	421,692	367,037	
資本的経費	工事費	0	0	0	0	0	
	小計	0	0	0	0	0	
	減価償却費	0	0	0	61,524	-	
総コスト	合計	0	0	0	483,216	367,037	
	延床面積1㎡あたり (円/㎡)	0	0	0	69,031	52,434	

単位 (円)



施設コード			施設名称
大分類	13	公衆衛生施設	清原北公園（トイレ）
中分類	01	公衆便所	
細分類	02	公衆便所	

所管部署
環境課

No.174

令和3年度

3.利用関連情報

■全体

利用対象制限の有無	無	利用対象	-		
定休日	-				
年度	平成28年度	平成29年度	平成30年度	平成31年度	令和2年度
1 年間運営日数	-	-	-	-	-
2 運営時間	-	-	-	-	-
3 -	-	-	-	-	-
4 -	-	-	-	-	-
5 -	-	-	-	-	-
6 -	-	-	-	-	-
7 -	-	-	-	-	-
8 -	-	-	-	-	-
9 -	-	-	-	-	-

■個別

名称	平成28年度	平成29年度	平成30年度	平成31年度	令和2年度
-	面積 (㎡)	-	-	-	-
	年間利用件数 (件)	-	-	-	-
	年間利用可能件数 (件)	-	-	-	-
	稼働率 (%)	-	-	-	-
-	面積 (㎡)	-	-	-	-
	年間利用件数 (件)	-	-	-	-
	年間利用可能件数 (件)	-	-	-	-
	稼働率 (%)	-	-	-	-
-	面積 (㎡)	-	-	-	-
	年間利用件数 (件)	-	-	-	-
	年間利用可能件数 (件)	-	-	-	-
	稼働率 (%)	-	-	-	-
-	面積 (㎡)	-	-	-	-
	年間利用件数 (件)	-	-	-	-
	年間利用可能件数 (件)	-	-	-	-
	稼働率 (%)	-	-	-	-
-	面積 (㎡)	-	-	-	-
	年間利用件数 (件)	-	-	-	-
	年間利用可能件数 (件)	-	-	-	-
	稼働率 (%)	-	-	-	-
-	面積 (㎡)	-	-	-	-
	年間利用件数 (件)	-	-	-	-
	年間利用可能件数 (件)	-	-	-	-
	稼働率 (%)	-	-	-	-
-	面積 (㎡)	-	-	-	-
	年間利用件数 (件)	-	-	-	-
	年間利用可能件数 (件)	-	-	-	-
	稼働率 (%)	-	-	-	-
-	面積 (㎡)	-	-	-	-
	年間利用件数 (件)	-	-	-	-
	年間利用可能件数 (件)	-	-	-	-
	稼働率 (%)	-	-	-	-
-	面積 (㎡)	-	-	-	-
	年間利用件数 (件)	-	-	-	-
	年間利用可能件数 (件)	-	-	-	-
	稼働率 (%)	-	-	-	-

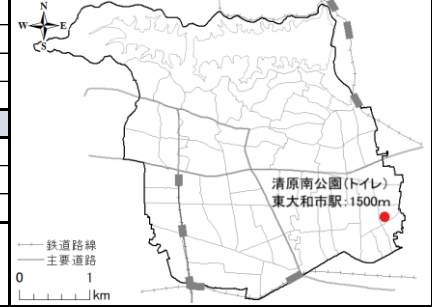
施設コード			施設名称
大分類	13	公衆衛生施設	清原南公園（トイレ）
中分類	01	公衆便所	
細分類	02	公衆便所	

所管部署
環境課

No.175
令和3年度

1.施設関連情報

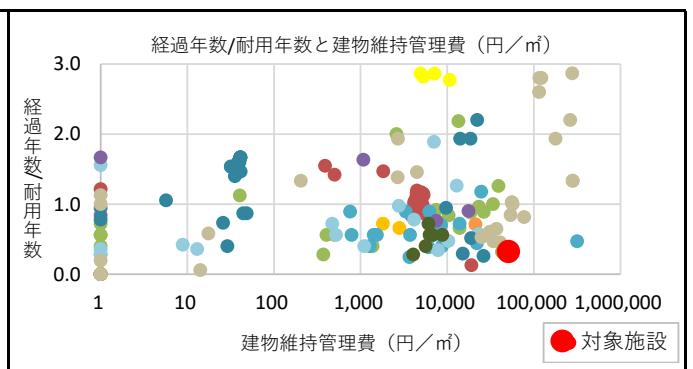
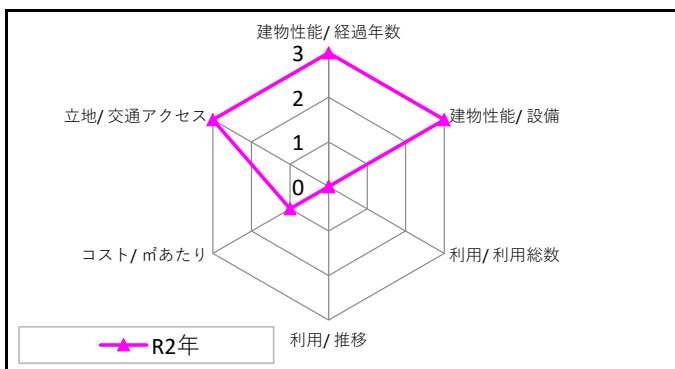
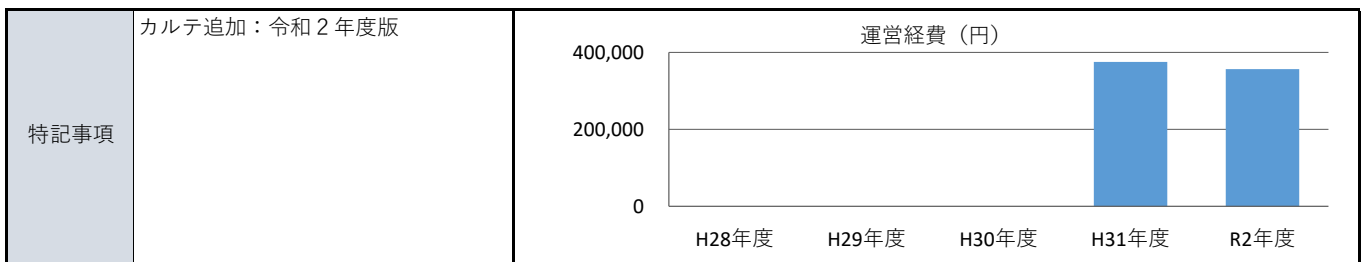
所在地	清原3-1			
財産区分	行政財産（公共用財産）			
設置根拠	-			
複合施設区分	単独	複合施設名	-	
運営方法	直営	地域防災計画	-	
土地	用途地域	第一種中高層住居専用地域		
	建ぺい率	60%	容積率	
	敷地面積	1,684.00 m ²	所有形態	
	延床面積	7.00 m ²	所有形態	
建物	建築年度	2010(平成22)	更新時期	
	経過年数	10	更新費用(億円)	
	耐用年数	31	構造	
	階層	-	棟数	
	行政財産の使用許可	無	アスベスト対策	
	バリアフリー		耐震性	
	だれでもトイレ	有	耐震基準	
	自動ドア	無	耐震診断	
	エレベーター	無	耐震改修	
	段差解消	有		
	点字ブロック	有		
	手摺り	有		



2.コスト関連情報

大区分	中区分	細区分	平成28年度	平成29年度	平成30年度	平成31年度	令和2年度
収入	使用料等	使用料	0	0	0	0	0
		手数料	0	0	0	0	0
		その他収入	0	0	0	0	0
	小計		0	0	0	0	0
運営経費	建物維持管理費	光熱水費	0	0	0	129,349	86,732
		燃料費	0	0	0	0	0
		修繕料	0	0	0	0	0
		建物管理委託費	0	0	0	239,887	263,894
		使用料及び賃借料	0	0	0	0	0
		その他経費	0	0	0	5,910	6,252
	運営費	事業運営費	0	0	0	0	0
		人件費	0	0	0	0	0
	指定管理委託料		0	0	0	0	0
	小計		0	0	0	375,146	356,878
資本的経費	工事費	0	0	0	0	0	
	小計	0	0	0	0	0	
減価償却費		0	0	0	61,524	-	
総コスト	合計	0	0	0	436,670	356,878	
	延床面積1m ² あたり(円/m ²)	0	0	0	62,381	50,983	

単位(円)



施設コード			施設名称
大分類	13	公衆衛生施設	清原南公園（トイレ）
中分類	01	公衆便所	
細分類	02	公衆便所	

所管部署
環境課

No.175

令和3年度

3.利用関連情報

■全体

利用対象制限の有無	無	利用対象	-		
定休日	-				
年度	平成28年度	平成29年度	平成30年度	平成31年度	令和2年度
1 年間運営日数	-	-	-	-	-
2 運営時間	-	-	-	-	-
3 -	-	-	-	-	-
4 -	-	-	-	-	-
5 -	-	-	-	-	-
6 -	-	-	-	-	-
7 -	-	-	-	-	-
8 -	-	-	-	-	-
9 -	-	-	-	-	-

■個別

名称	平成28年度	平成29年度	平成30年度	平成31年度	令和2年度
-	面積 (㎡)	-	-	-	-
	年間利用件数 (件)	-	-	-	-
	年間利用可能件数 (件)	-	-	-	-
	稼働率 (%)	-	-	-	-
-	面積 (㎡)	-	-	-	-
	年間利用件数 (件)	-	-	-	-
	年間利用可能件数 (件)	-	-	-	-
	稼働率 (%)	-	-	-	-
-	面積 (㎡)	-	-	-	-
	年間利用件数 (件)	-	-	-	-
	年間利用可能件数 (件)	-	-	-	-
	稼働率 (%)	-	-	-	-
-	面積 (㎡)	-	-	-	-
	年間利用件数 (件)	-	-	-	-
	年間利用可能件数 (件)	-	-	-	-
	稼働率 (%)	-	-	-	-
-	面積 (㎡)	-	-	-	-
	年間利用件数 (件)	-	-	-	-
	年間利用可能件数 (件)	-	-	-	-
	稼働率 (%)	-	-	-	-
-	面積 (㎡)	-	-	-	-
	年間利用件数 (件)	-	-	-	-
	年間利用可能件数 (件)	-	-	-	-
	稼働率 (%)	-	-	-	-
-	面積 (㎡)	-	-	-	-
	年間利用件数 (件)	-	-	-	-
	年間利用可能件数 (件)	-	-	-	-
	稼働率 (%)	-	-	-	-
-	面積 (㎡)	-	-	-	-
	年間利用件数 (件)	-	-	-	-
	年間利用可能件数 (件)	-	-	-	-
	稼働率 (%)	-	-	-	-
-	面積 (㎡)	-	-	-	-
	年間利用件数 (件)	-	-	-	-
	年間利用可能件数 (件)	-	-	-	-
	稼働率 (%)	-	-	-	-

施設コード			施設名称
大分類	13	公衆衛生施設	向原中央公園 (トイレ)
中分類	01	公衆便所	
細分類	02	公衆便所	

所管部署
環境課

No.176

令和3年度

1.施設関連情報

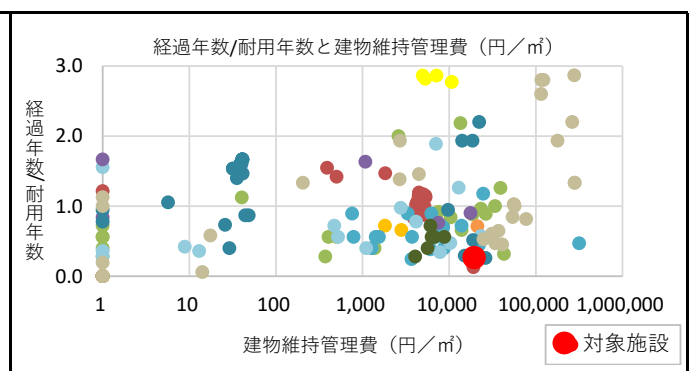
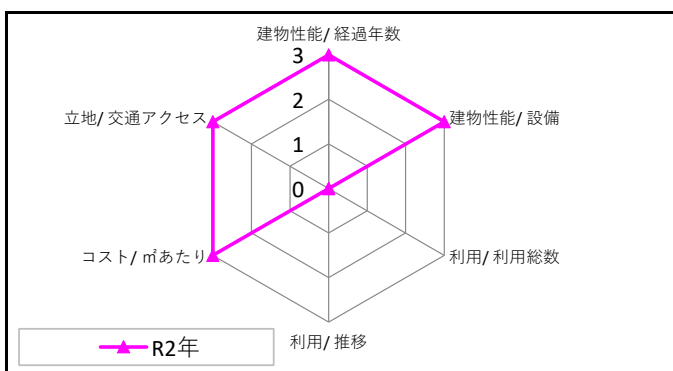
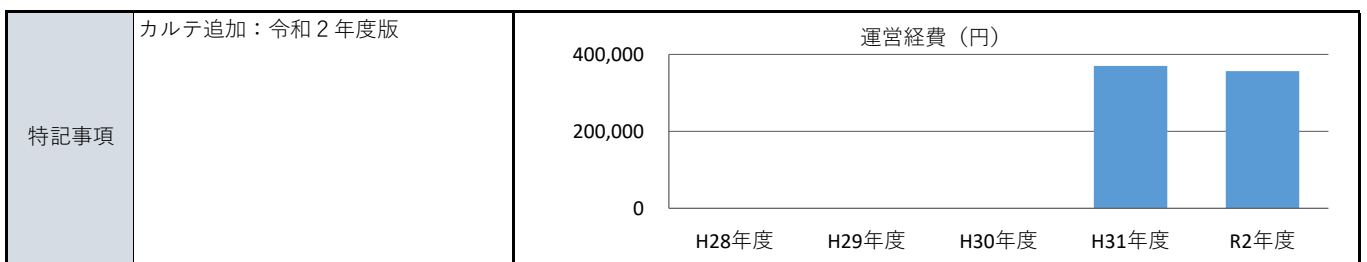
所在地	向原3-818-31外			
財産区分	行政財産 (公共用財産)			
設置根拠	-			
複合施設区分	単独	複合施設名	-	
運営方法	直営	地域防災計画	-	
土地	用途地域	第一種中高層住居専用地域		
	建ぺい率	60%	容積率	
	敷地面積	5,411.00 m ²	所有形態	
	延床面積	18.35 m ²	所有形態	
建物	建築年度	2010(平成22)	更新時期	
	経過年数	10	更新費用 (億円)	
	耐用年数	38	構造	
	階層	-	棟数	
	行政財産の使用許可	無	アスベスト対策	
	バリアフリー		耐震性	
	だれでもトイレ	有	耐震基準	
	自動ドア	無	耐震診断	
	エレベーター	無	耐震改修	
	段差解消	有		
	点字ブロック	有		
	手摺り	有		



2.コスト関連情報

大区分	中区分	細区分	平成28年度	平成29年度	平成30年度	平成31年度	令和2年度
収入	使用料等	使用料	0	0	0	0	0
		手数料	0	0	0	0	0
		その他収入	0	0	0	0	0
	小計		0	0	0	0	0
運営経費	建物維持管理費	光熱水費	0	0	0	124,037	86,608
		燃料費	0	0	0	0	0
		修繕料	0	0	0	0	0
		建物管理委託費	0	0	0	239,887	263,894
		使用料及び賃借料	0	0	0	0	0
		その他経費	0	0	0	5,910	6,252
	運営費	事業運営費	0	0	0	0	0
		人件費	0	0	0	0	0
指定管理委託料		0	0	0	0	0	
小計		0	0	0	369,834	356,754	
資本的経費	工事費	0	0	0	0	0	
	小計	0	0	0	0	0	
減価償却費		0	0	0	143,818	-	
総コスト	合計	0	0	0	513,652	356,754	
	延床面積1㎡あたり (円/㎡)	0	0	0	27,992	19,442	

単位 (円)



施設コード			施設名称		
大分類	13	公衆衛生施設	向原中央公園（トイレ）		
中分類	01	公衆便所			
細分類	02	公衆便所			

所管部署
環境課

No.176

令和3年度

3.利用関連情報

■全体

利用対象制限の有無		無	利用対象		-	
定休日		-				
年度		平成28年度	平成29年度	平成30年度	平成31年度	令和2年度
1	年間運営日数	-	-	-	-	-
2	運営時間	-	-	-	-	-
3	-	-	-	-	-	-
4	-	-	-	-	-	-
5	-	-	-	-	-	-
6	-	-	-	-	-	-
7	-	-	-	-	-	-
8	-	-	-	-	-	-
9	-	-	-	-	-	-

■個別

名称		平成28年度	平成29年度	平成30年度	平成31年度	令和2年度
-	面積 (㎡)	-	-	-	-	-
	年間利用件数 (件)	-	-	-	-	-
	年間利用可能件数 (件)	-	-	-	-	-
	稼働率 (%)	-	-	-	-	-
-	面積 (㎡)	-	-	-	-	-
	年間利用件数 (件)	-	-	-	-	-
	年間利用可能件数 (件)	-	-	-	-	-
	稼働率 (%)	-	-	-	-	-
-	面積 (㎡)	-	-	-	-	-
	年間利用件数 (件)	-	-	-	-	-
	年間利用可能件数 (件)	-	-	-	-	-
	稼働率 (%)	-	-	-	-	-
-	面積 (㎡)	-	-	-	-	-
	年間利用件数 (件)	-	-	-	-	-
	年間利用可能件数 (件)	-	-	-	-	-
	稼働率 (%)	-	-	-	-	-
-	面積 (㎡)	-	-	-	-	-
	年間利用件数 (件)	-	-	-	-	-
	年間利用可能件数 (件)	-	-	-	-	-
	稼働率 (%)	-	-	-	-	-
-	面積 (㎡)	-	-	-	-	-
	年間利用件数 (件)	-	-	-	-	-
	年間利用可能件数 (件)	-	-	-	-	-
	稼働率 (%)	-	-	-	-	-
-	面積 (㎡)	-	-	-	-	-
	年間利用件数 (件)	-	-	-	-	-
	年間利用可能件数 (件)	-	-	-	-	-
	稼働率 (%)	-	-	-	-	-
-	面積 (㎡)	-	-	-	-	-
	年間利用件数 (件)	-	-	-	-	-
	年間利用可能件数 (件)	-	-	-	-	-
	稼働率 (%)	-	-	-	-	-
-	面積 (㎡)	-	-	-	-	-
	年間利用件数 (件)	-	-	-	-	-
	年間利用可能件数 (件)	-	-	-	-	-
	稼働率 (%)	-	-	-	-	-

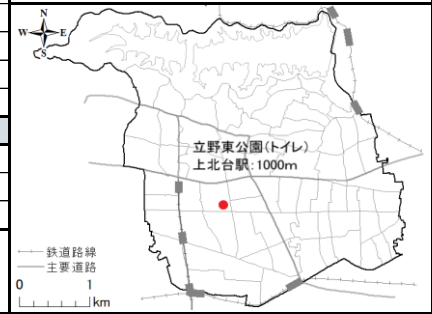
施設コード			施設名称
大分類	13	公衆衛生施設	立野東公園（トイレ）
中分類	01	公衆便所	
細分類	02	公衆便所	

所管部署
環境課

No.177
令和3年度

1.施設関連情報

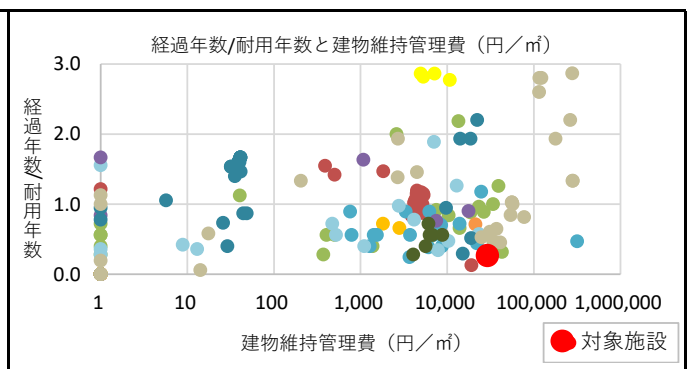
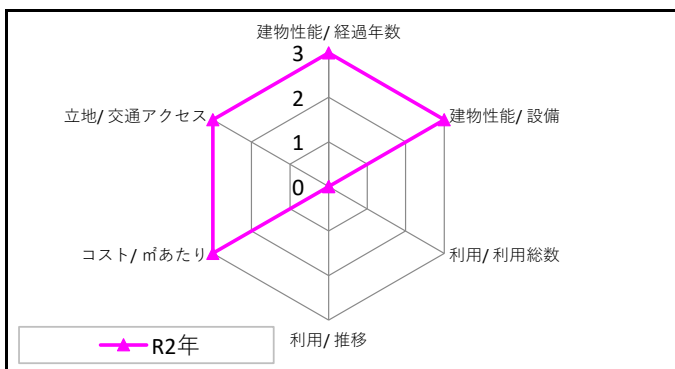
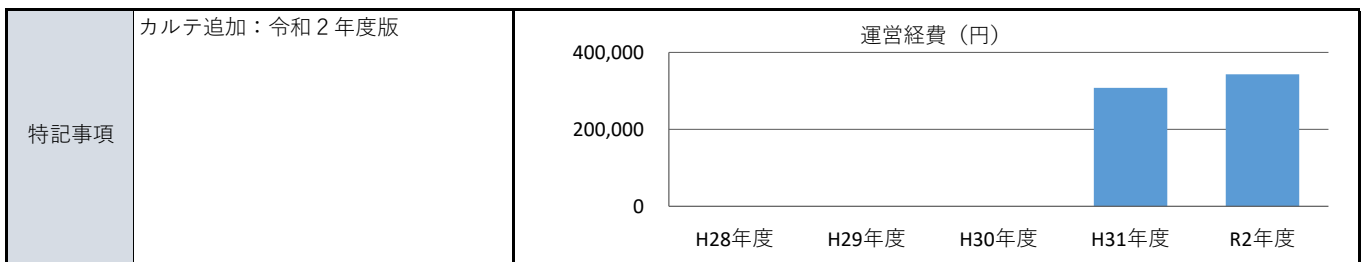
所在地	立野1-19-4			
財産区分	行政財産（公共用財産）			
設置根拠	-			
複合施設区分	単独	複合施設名	-	
運営方法	直営	地域防災計画	-	
土地	用途地域	第一種低層住居専用地域		
	建ぺい率	40%	容積率 80%	
	敷地面積	2,399.00 m ²	所有形態 市	
	延床面積	11.76 m ²	所有形態 市	
建物	建築年度	2010(平成22)	更新時期 2048(令和30)	
	経過年数	10	更新費用(億円) 0.15	
	耐用年数	38	構造 RC	
	階層	-	棟数 1	
	行政財産の使用許可	無	アスベスト対策 対応不要	
	バリアフリー		耐震性	
	だれでもトイレ	有	耐震基準	新耐震基準
	自動ドア	無	耐震診断	対応不要
	エレベーター	無	耐震改修	対応不要
	段差解消	有		
	点字ブロック	有		
	手摺り	有		



2.コスト関連情報

大区分	中区分	細区分	平成28年度	平成29年度	平成30年度	平成31年度	令和2年度
収入	使用料等	使用料	0	0	0	0	0
		手数料	0	0	0	0	0
		その他収入	0	0	0	0	0
	小計		0	0	0	0	0
運営経費	建物維持管理費	光熱水費	0	0	0	62,389	72,808
		燃料費	0	0	0	0	0
		修繕料	0	0	0	0	0
		建物管理委託費	0	0	0	239,887	263,894
		使用料及び賃借料	0	0	0	0	0
		その他経費	0	0	0	5,910	6,252
	運営費	事業運営費	0	0	0	0	0
		人件費	0	0	0	0	0
	指定管理委託料	0	0	0	0	0	
	小計		0	0	0	308,186	342,954
資本的経費	工事費	0	0	0	0	0	
	小計		0	0	0	0	0
	減価償却費	0	0	0	29,552,879	-	
総コスト	合計		0	0	0	29,861,065	342,954
	延床面積1㎡あたり (円/㎡)		0	0	0	2,539,206	29,163

単位 (円)



施設コード			施設名称
大分類	13	公衆衛生施設	立野東公園（トイレ）
中分類	01	公衆便所	
細分類	02	公衆便所	

所管部署
環境課

No.177

令和3年度

3.利用関連情報

■全体

利用対象制限の有無	無	利用対象	-		
定休日	-				
年度	平成28年度	平成29年度	平成30年度	平成31年度	令和2年度
1 年間運営日数	-	-	-	-	-
2 運営時間	-	-	-	-	-
3 -	-	-	-	-	-
4 -	-	-	-	-	-
5 -	-	-	-	-	-
6 -	-	-	-	-	-
7 -	-	-	-	-	-
8 -	-	-	-	-	-
9 -	-	-	-	-	-

■個別

名称	平成28年度	平成29年度	平成30年度	平成31年度	令和2年度
-	面積 (㎡)	-	-	-	-
	年間利用件数 (件)	-	-	-	-
	年間利用可能件数 (件)	-	-	-	-
	稼働率 (%)	-	-	-	-
-	面積 (㎡)	-	-	-	-
	年間利用件数 (件)	-	-	-	-
	年間利用可能件数 (件)	-	-	-	-
	稼働率 (%)	-	-	-	-
-	面積 (㎡)	-	-	-	-
	年間利用件数 (件)	-	-	-	-
	年間利用可能件数 (件)	-	-	-	-
	稼働率 (%)	-	-	-	-
-	面積 (㎡)	-	-	-	-
	年間利用件数 (件)	-	-	-	-
	年間利用可能件数 (件)	-	-	-	-
	稼働率 (%)	-	-	-	-
-	面積 (㎡)	-	-	-	-
	年間利用件数 (件)	-	-	-	-
	年間利用可能件数 (件)	-	-	-	-
	稼働率 (%)	-	-	-	-
-	面積 (㎡)	-	-	-	-
	年間利用件数 (件)	-	-	-	-
	年間利用可能件数 (件)	-	-	-	-
	稼働率 (%)	-	-	-	-
-	面積 (㎡)	-	-	-	-
	年間利用件数 (件)	-	-	-	-
	年間利用可能件数 (件)	-	-	-	-
	稼働率 (%)	-	-	-	-
-	面積 (㎡)	-	-	-	-
	年間利用件数 (件)	-	-	-	-
	年間利用可能件数 (件)	-	-	-	-
	稼働率 (%)	-	-	-	-
-	面積 (㎡)	-	-	-	-
	年間利用件数 (件)	-	-	-	-
	年間利用可能件数 (件)	-	-	-	-
	稼働率 (%)	-	-	-	-

施設コード			施設名称
大分類	04	産業系施設	奈良橋市民農園
中分類	01	市民農園	
細分類	01	市民農園	

所管部署
産業振興課

No.178

令和3年度

1.施設関連情報

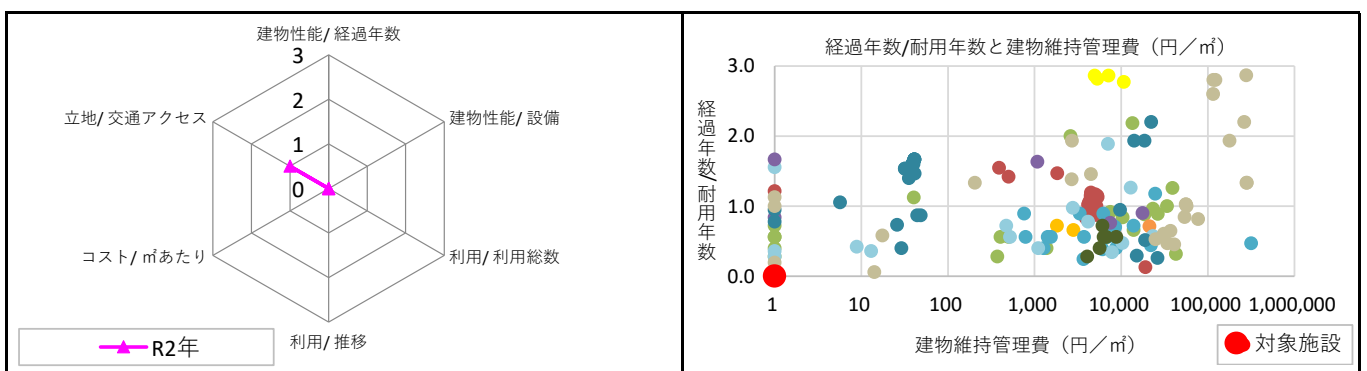
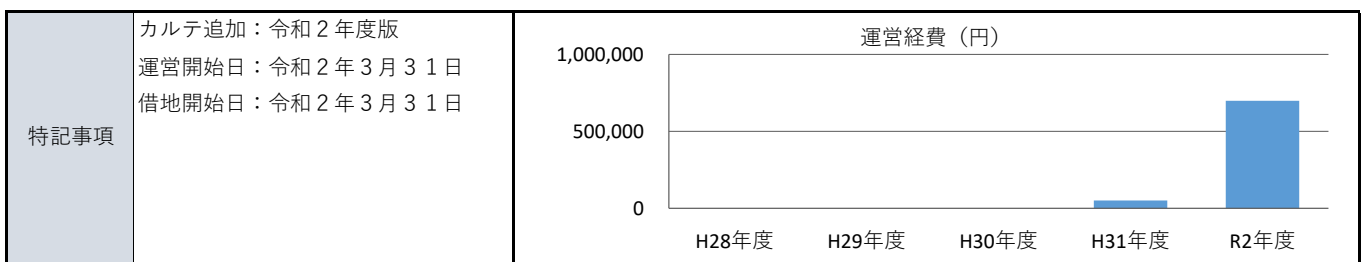
所在地	奈良橋4-671-1			
財産区分	行政財産（公共用財産）			
設置根拠	東大和市市民農園条例			
複合施設区分	単独	複合施設名	-	
運営方法	直営	地域防災計画	-	
土地	用途地域	第一種低層住居専用地域		
	建ぺい率	40%	容積率	
	敷地面積	1,740.00 m ²	所有形態	
			借上	
建物	延床面積	- m ²	所有形態	
			-	
	建築年度	-	更新時期	
			-	
	経過年数	-	更新費用（億円）	
			建物なし	
	耐用年数	-	構造	
			-	
	階層	-	棟数	
			-	
	行政財産の使用許可	-	アスベスト対策	
			-	
	バリアフリー		耐震性	
	だれでもトイレ	-	耐震基準	-
自動ドア	-	耐震診断	-	
エレベーター	-	耐震改修	-	
段差解消	-			
点字ブロック	-			
手摺り	-			



2.コスト関連情報

大区分	中区分	細区分	平成28年度	平成29年度	平成30年度	平成31年度	令和2年度	
収入	使用料等	使用料	0	0	0	81,000	1,115,100	
		手数料	0	0	0	0	0	
		その他収入	0	0	0	0	0	
		小計	0	0	0	81,000	1,115,100	
運営経費	建物維持管理費	光熱水費	0	0	0	0	16,261	
		燃料費	0	0	0	0	0	
		修繕料	0	0	0	0	59,950	
		建物管理委託費	0	0	0	0	0	
		使用料及び賃借料	0	0	0	51,582	618,992	
		その他経費	0	0	0	0	4,232	
	運営費	事業運営費	事業運営費	0	0	0	0	0
			人件費	0	0	0	0	0
		指定管理委託料		0	0	0	0	0
			小計	0	0	0	51,582	699,435
資本的経費	工事費		0	0	0	3,520,000	0	
	小計		0	0	0	3,520,000	0	
	減価償却費		0	0	0	0	-	
総コスト	合計		0	0	0	3,571,582	699,435	
	延床面積1㎡あたり（円/㎡）		0	0	0	-	-	

単位（円）



施設コード		施設名称
大分類 04	産業系施設	奈良橋市民農園
中分類 01	市民農園	
細分類 01	市民農園	

所管部署
産業振興課

No.178

令和3年度

3.利用関連情報

■全体

利用対象制限の有無		有	利用対象		市内在住・在宅	
定休日		-				
年度		平成28年度	平成29年度	平成30年度	平成31年度	令和2年度
1	年間運営日数	-	-	-	通年	通年
2	運営時間	-	-	-	日の出～日没	日の出～日没
3	年間利用区画数	-	-	-	103区画	103区画
4	年間利用可能区画数	-	-	-	103区画	103区画
5	-	-	-	-	-	-
6	-	-	-	-	-	-
7	稼働率 (%)	-	-	-	100%	100%
8	-	-	-	-	-	-
9	-	-	-	-	-	-

■個別

名称		平成28年度	平成29年度	平成30年度	平成31年度	令和2年度
-	面積 (㎡)	-	-	-	-	-
	年間利用件数 (件)	-	-	-	-	-
	年間利用可能件数 (件)	-	-	-	-	-
	稼働率 (%)	-	-	-	-	-
-	面積 (㎡)	-	-	-	-	-
	年間利用件数 (件)	-	-	-	-	-
	年間利用可能件数 (件)	-	-	-	-	-
	稼働率 (%)	-	-	-	-	-
-	面積 (㎡)	-	-	-	-	-
	年間利用件数 (件)	-	-	-	-	-
	年間利用可能件数 (件)	-	-	-	-	-
	稼働率 (%)	-	-	-	-	-
-	面積 (㎡)	-	-	-	-	-
	年間利用件数 (件)	-	-	-	-	-
	年間利用可能件数 (件)	-	-	-	-	-
	稼働率 (%)	-	-	-	-	-
-	面積 (㎡)	-	-	-	-	-
	年間利用件数 (件)	-	-	-	-	-
	年間利用可能件数 (件)	-	-	-	-	-
	稼働率 (%)	-	-	-	-	-
-	面積 (㎡)	-	-	-	-	-
	年間利用件数 (件)	-	-	-	-	-
	年間利用可能件数 (件)	-	-	-	-	-
	稼働率 (%)	-	-	-	-	-
-	面積 (㎡)	-	-	-	-	-
	年間利用件数 (件)	-	-	-	-	-
	年間利用可能件数 (件)	-	-	-	-	-
	稼働率 (%)	-	-	-	-	-
-	面積 (㎡)	-	-	-	-	-
	年間利用件数 (件)	-	-	-	-	-
	年間利用可能件数 (件)	-	-	-	-	-
	稼働率 (%)	-	-	-	-	-
-	面積 (㎡)	-	-	-	-	-
	年間利用件数 (件)	-	-	-	-	-
	年間利用可能件数 (件)	-	-	-	-	-
	稼働率 (%)	-	-	-	-	-

施設コード		施設名称
大分類	13 公衆衛生施設	狭山緑地アスレチックコース (トイレ)
中分類	01 公園内便所	
細分類	01 公園内便所	

所管部署
環境課

No.179
令和3年度

1.施設関連情報

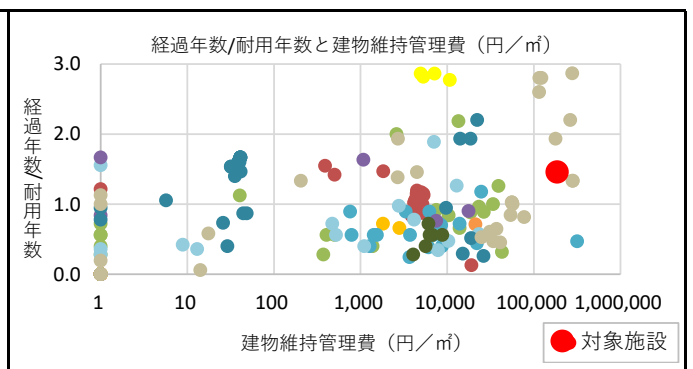
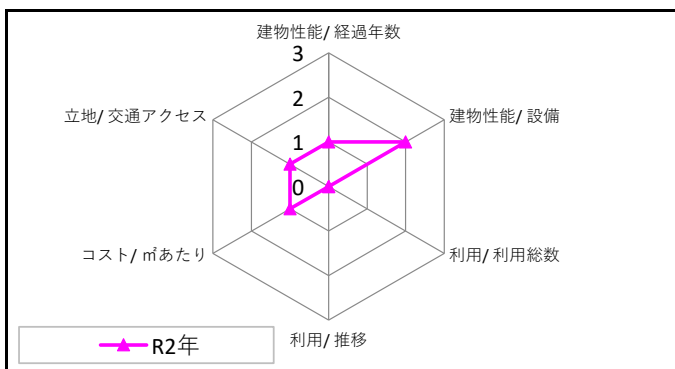

所在地	奈良橋1-249-外			
財産区分	行政財産 (公共用財産)			
設置根拠	-			
複合施設区分	併設	複合施設名	-	
運営方法	直営	地域防災計画	-	
土地	用途地域	第一種低層住居専用地域		
	建ぺい率	30%	容積率	50%
	敷地面積	145,349.29 m ²	所有形態	市、民間
	延床面積	4.24 m ²	所有形態	市
建物	建築年度	1985(昭和60)	更新時期	2009(平成21)
	経過年数	35	更新費用 (億円)	0.2
	耐用年数	24	構造	その他
	階層	地上1階	棟数	1
	行政財産の使用許可	無	アスベスト対策	-
	バリアフリー		耐震性	
	だれでもトイレ	無	耐震基準	新耐震基準
	自動ドア	無	耐震診断	対応不要
	エレベーター	無	耐震改修	対応不要
	段差解消	無		
	点字ブロック	無		
手摺り	無			



2.コスト関連情報

大区分	中区分	細区分	平成28年度	平成29年度	平成30年度	平成31年度	令和2年度
収入	使用料等	使用料	0	0	0	0	0
		手数料	0	0	0	0	0
		その他収入	0	0	0	0	0
	小計		0	0	0	0	0
運営経費	建物維持管理費	光熱水費	0	0	0	0	0
		燃料費	0	0	0	0	0
		修繕料	0	0	0	0	0
		建物管理委託費	0	0	0	0	792,000
		使用料及び賃借料	0	0	0	0	0
		その他経費	0	0	0	0	0
	運営費	事業運営費	0	0	0	0	0
		人件費	0	0	0	0	0
	指定管理委託料	0	0	0	0	0	
	小計	0	0	0	0	792,000	
資本的経費	工事費	0	0	0	0	0	
	小計	0	0	0	0	0	
	減価償却費	0	0	0	0	-	
総コスト	合計	0	0	0	0	792,000	
	延床面積1m ² あたり (円/m ²)	0	0	0	0	186,792	

単位 (円)



施設コード			施設名称		
大分類	13	公衆衛生施設	狭山緑地アスレチックコース（トイレ）		
中分類	01	公園内便所			
細分類	01	公園内便所			

所管部署
環境課

No.179

令和3年度

3.利用関連情報

■全体

利用対象制限の有無	無	利用対象	-		
定休日	-				
年度	平成28年度	平成29年度	平成30年度	平成31年度	令和2年度
1 年間運営日数	-	-	-	-	-
2 運営時間	-	-	-	-	-
3 -	-	-	-	-	-
4 -	-	-	-	-	-
5 -	-	-	-	-	-
6 -	-	-	-	-	-
7 -	-	-	-	-	-
8 -	-	-	-	-	-
9 -	-	-	-	-	-

■個別

名称		平成28年度	平成29年度	平成30年度	平成31年度	令和2年度
-	面積 (㎡)	-	-	-	-	-
	年間利用件数 (件)	-	-	-	-	-
	年間利用可能件数 (件)	-	-	-	-	-
	稼働率 (%)	-	-	-	-	-
-	面積 (㎡)	-	-	-	-	-
	年間利用件数 (件)	-	-	-	-	-
	年間利用可能件数 (件)	-	-	-	-	-
	稼働率 (%)	-	-	-	-	-
-	面積 (㎡)	-	-	-	-	-
	年間利用件数 (件)	-	-	-	-	-
	年間利用可能件数 (件)	-	-	-	-	-
	稼働率 (%)	-	-	-	-	-
-	面積 (㎡)	-	-	-	-	-
	年間利用件数 (件)	-	-	-	-	-
	年間利用可能件数 (件)	-	-	-	-	-
	稼働率 (%)	-	-	-	-	-
-	面積 (㎡)	-	-	-	-	-
	年間利用件数 (件)	-	-	-	-	-
	年間利用可能件数 (件)	-	-	-	-	-
	稼働率 (%)	-	-	-	-	-
-	面積 (㎡)	-	-	-	-	-
	年間利用件数 (件)	-	-	-	-	-
	年間利用可能件数 (件)	-	-	-	-	-
	稼働率 (%)	-	-	-	-	-
-	面積 (㎡)	-	-	-	-	-
	年間利用件数 (件)	-	-	-	-	-
	年間利用可能件数 (件)	-	-	-	-	-
	稼働率 (%)	-	-	-	-	-
-	面積 (㎡)	-	-	-	-	-
	年間利用件数 (件)	-	-	-	-	-
	年間利用可能件数 (件)	-	-	-	-	-
	稼働率 (%)	-	-	-	-	-
-	面積 (㎡)	-	-	-	-	-
	年間利用件数 (件)	-	-	-	-	-
	年間利用可能件数 (件)	-	-	-	-	-
	稼働率 (%)	-	-	-	-	-

施設コード		施設名称
大分類	05 子育て支援施設	学童保育所第一クラブ第二育成室 (奈良橋市民センター敷地内)
中分類	02 児童施設	
細分類	02 学童保育所	

所管部署
青少年課

No.180

令和3年度

1.施設関連情報

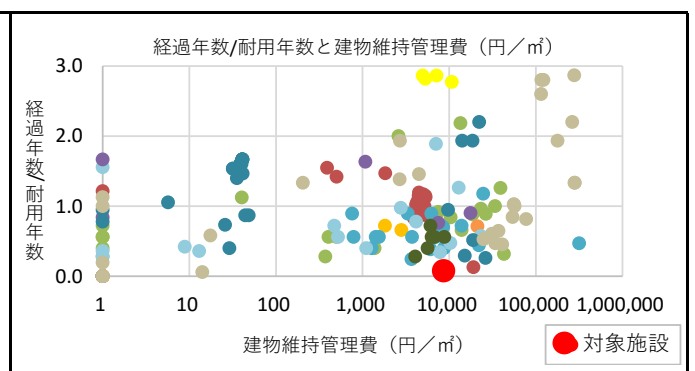
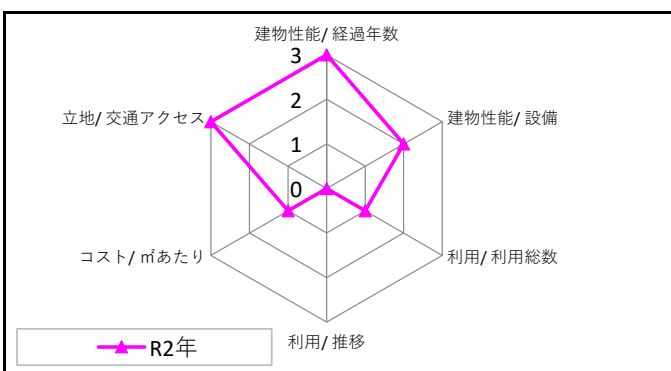

所在地	奈良橋4-600			
財産区分	行政財産 (公共用財産)			
設置根拠	東大和市立学童保育所条例			
複合施設区分	複合	複合施設名	奈良橋市民センター	
運営方法	直営	地域防災計画	-	
土地	用途地域	近隣商業地域 他		
	建ぺい率	80%	容積率	200%
	敷地面積	- m ²	所有形態	-
建物	延床面積	49.67 m ²	所有形態	市
	建築年度	2018(平成30)	更新時期	-
	経過年数	2	更新費用 (億円)	0.84
	耐用年数	27	構造	LGS
	階層	地上1階	棟数	1
	行政財産の使用許可	-	アスベスト対策	対応済
	バリアフリー		耐震性	
	だれでもトイレ	無	耐震基準	新耐震基準
	自動ドア	無	耐震診断	対応不要
	エレベーター	無	耐震改修	対応不要
	段差解消	無		
	点字ブロック	無		
	手摺り	無		



2.コスト関連情報

大区分	中区分	細区分	平成28年度	平成29年度	平成30年度	平成31年度	令和2年度
収入	使用料等	使用料	0	0	0	0	2,520,041
		手数料	0	0	0	0	0
		その他収入	0	0	0	0	860,291
	小計		0	0	0	0	3,380,332
運営経費	建物維持管理費	光熱水費	0	0	0	0	0
		燃料費	0	0	0	0	10,065
		修繕料	0	0	0	0	0
		建物管理委託費	0	0	0	0	0
		使用料及び賃借料	0	0	0	0	0
		その他経費	0	0	0	0	419,038
	運営費	事業運営費	0	0	0	0	15,999,666
		人件費	0	0	0	0	0
	指定管理委託料	0	0	0	0	0	
	小計	0	0	0	0	0	16,428,769
資本的経費	工事費	0	0	0	0	0	0
	小計	0	0	0	0	0	0
	減価償却費	0	0	0	0	0	0
総コスト	合計	0	0	0	0	0	16,428,769
	延床面積1㎡あたり (円/㎡)	0	0	0	0	0	330,758

単位 (円)



施設コード		施設名称	
大分類	05 子育て支援施設	学童保育所第一クラブ第二育成室（奈良橋	
中分類	02 児童施設	市民センター敷地内)	
細分類	02 学童保育所		

所管部署
青少年課

No.180

令和3年度

3.利用関連情報

■全体

利用対象制限の有無	-	利用対象	市内在住		
定休日	日・祝日・年末年始				
年度	平成28年度	平成29年度	平成30年度	平成31年度	令和2年度
1 年間運営日数	-	-	-	-	290
2 運営時間	-	-	-	-	8:00~19:00
3 在籍児童数(人)	-	-	-	-	27
4 入園定数(人)	-	-	-	-	28
5 -	-	-	-	-	-
6 -	-	-	-	-	-
7 入園率(%)	-	-	-	-	96%
8 -	-	-	-	-	-
9 -	-	-	-	-	-

■個別

名称	平成28年度	平成29年度	平成30年度	平成31年度	令和2年度
-	面積 (㎡)	-	-	-	-
	年間利用件数(件)	-	-	-	-
	年間利用可能件数(件)	-	-	-	-
	稼働率(%)	-	-	-	-
-	面積 (㎡)	-	-	-	-
	年間利用件数(件)	-	-	-	-
	年間利用可能件数(件)	-	-	-	-
	稼働率(%)	-	-	-	-
-	面積 (㎡)	-	-	-	-
	年間利用件数(件)	-	-	-	-
	年間利用可能件数(件)	-	-	-	-
	稼働率(%)	-	-	-	-
-	面積 (㎡)	-	-	-	-
	年間利用件数(件)	-	-	-	-
	年間利用可能件数(件)	-	-	-	-
	稼働率(%)	-	-	-	-
-	面積 (㎡)	-	-	-	-
	年間利用件数(件)	-	-	-	-
	年間利用可能件数(件)	-	-	-	-
	稼働率(%)	-	-	-	-
-	面積 (㎡)	-	-	-	-
	年間利用件数(件)	-	-	-	-
	年間利用可能件数(件)	-	-	-	-
	稼働率(%)	-	-	-	-
-	面積 (㎡)	-	-	-	-
	年間利用件数(件)	-	-	-	-
	年間利用可能件数(件)	-	-	-	-
	稼働率(%)	-	-	-	-
-	面積 (㎡)	-	-	-	-
	年間利用件数(件)	-	-	-	-
	年間利用可能件数(件)	-	-	-	-
	稼働率(%)	-	-	-	-
-	面積 (㎡)	-	-	-	-
	年間利用件数(件)	-	-	-	-
	年間利用可能件数(件)	-	-	-	-
	稼働率(%)	-	-	-	-

施設コード			施設名称
大分類	10	防災施設	市役所北側砂利敷駐車場内備蓄コンテナ
中分類	02	備蓄コンテナ	
細分類	01	備蓄コンテナ	

所管部署
防災安全課

No.181

令和3年度

1.施設関連情報

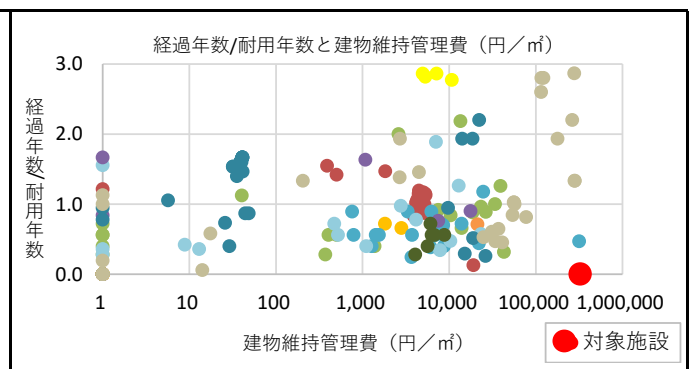
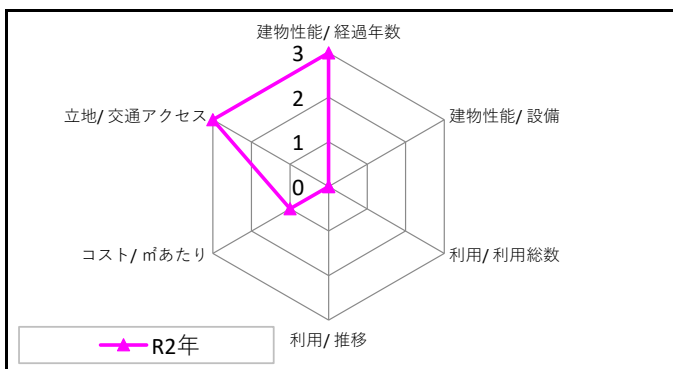
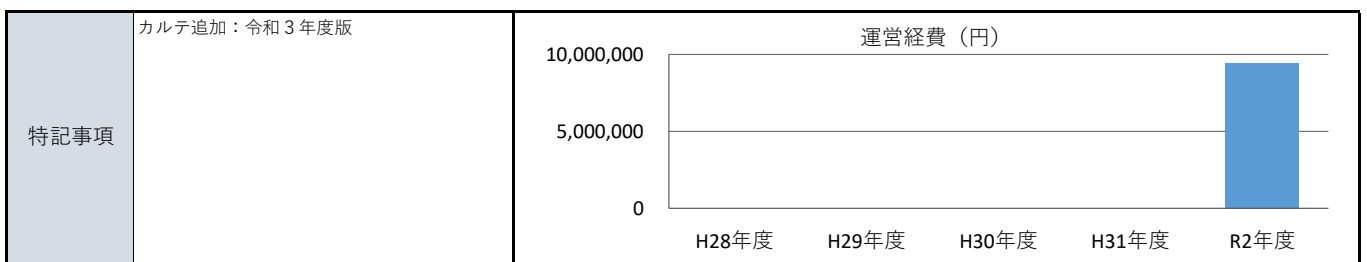
所在地	中央3-937-15			
財産区分	行政財産（公用財産）			
設置根拠	-			
複合施設区分	単独	複合施設名	-	
運営方法	直営	地域防災計画	拠点備蓄倉庫	
土地	用途地域	第二種住居地域		
	建ぺい率	60%	容積率	200%
	敷地面積	206.42 m ²	所有形態	市
	延床面積	29.04 m ²	所有形態	市
建物	建築年度	2020(令和2)	更新時期	2037(令和19)
	経過年数	0	更新費用(億円)	0.0946
	耐用年数	17	構造	その他
	階層	地上1階	棟数	2
	行政財産の使用許可	無	アスベスト対策	-
	バリアフリー		耐震性	
	だれでもトイレ	-	耐震基準	-
	自動ドア	-	耐震診断	-
	エレベーター	-	耐震改修	-
	段差解消	-		
	点字ブロック	-		
	手摺り	-		



2.コスト関連情報

大区分	中区分	細区分	平成28年度	平成29年度	平成30年度	平成31年度	令和2年度	
収入	使用料等	使用料	0	0	0	0	0	
		手数料	0	0	0	0	0	
		その他収入	0	0	0	0	0	
	小計		0	0	0	0	0	
運営経費	建物維持管理費	光熱水費	0	0	0	0	0	
		燃料費	0	0	0	0	0	
		修繕料	0	0	0	0	0	
		建物管理委託費	0	0	0	0	0	
		使用料及び賃借料	0	0	0	0	0	
		その他経費	0	0	0	0	9,460,000	
	運営費	事業運営費	事業運営費	0	0	0	0	0
			人件費	0	0	0	0	0
		指定管理委託料		0	0	0	0	0
		小計		0	0	0	0	9,460,000
資本的経費	工事費		0	0	0	0	0	
	小計		0	0	0	0	0	
	減価償却費		0	0	0	0	0	
総コスト	合計		0	0	0	0	9,460,000	
	延床面積1㎡あたり(円/㎡)		0	0	0	0	325,758	

単位(円)



施設コード			施設名称		
大分類	10	防災施設	市役所北側砂利敷駐車場内備蓄コンテナ		
中分類	02	備蓄コンテナ			
細分類	01	備蓄コンテナ			

所管部署
防災安全課

No.181

令和3年度

3.利用関連情報

■全体

利用対象制限の有無		有	利用対象			災害対応職員
定休日		-				
年度		平成28年度	平成29年度	平成30年度	平成31年度	令和2年度
1	年間運営日数	-	-	-	-	-
2	運営時間	-	-	-	-	-
3	-	-	-	-	-	-
4	-	-	-	-	-	-
5	-	-	-	-	-	-
6	-	-	-	-	-	-
7	-	-	-	-	-	-
8	-	-	-	-	-	-
9	-	-	-	-	-	-

■個別

名称		平成28年度	平成29年度	平成30年度	平成31年度	令和2年度
-	面積 (m ²)	-	-	-	-	-
	年間利用件数 (件)	-	-	-	-	-
	年間利用可能件数 (件)	-	-	-	-	-
	稼働率 (%)	-	-	-	-	-
-	面積 (m ²)	-	-	-	-	-
	年間利用件数 (件)	-	-	-	-	-
	年間利用可能件数 (件)	-	-	-	-	-
	稼働率 (%)	-	-	-	-	-
-	面積 (m ²)	-	-	-	-	-
	年間利用件数 (件)	-	-	-	-	-
	年間利用可能件数 (件)	-	-	-	-	-
	稼働率 (%)	-	-	-	-	-
-	面積 (m ²)	-	-	-	-	-
	年間利用件数 (件)	-	-	-	-	-
	年間利用可能件数 (件)	-	-	-	-	-
	稼働率 (%)	-	-	-	-	-
-	面積 (m ²)	-	-	-	-	-
	年間利用件数 (件)	-	-	-	-	-
	年間利用可能件数 (件)	-	-	-	-	-
	稼働率 (%)	-	-	-	-	-
-	面積 (m ²)	-	-	-	-	-
	年間利用件数 (件)	-	-	-	-	-
	年間利用可能件数 (件)	-	-	-	-	-
	稼働率 (%)	-	-	-	-	-
-	面積 (m ²)	-	-	-	-	-
	年間利用件数 (件)	-	-	-	-	-
	年間利用可能件数 (件)	-	-	-	-	-
	稼働率 (%)	-	-	-	-	-
-	面積 (m ²)	-	-	-	-	-
	年間利用件数 (件)	-	-	-	-	-
	年間利用可能件数 (件)	-	-	-	-	-
	稼働率 (%)	-	-	-	-	-
-	面積 (m ²)	-	-	-	-	-
	年間利用件数 (件)	-	-	-	-	-
	年間利用可能件数 (件)	-	-	-	-	-
	稼働率 (%)	-	-	-	-	-