

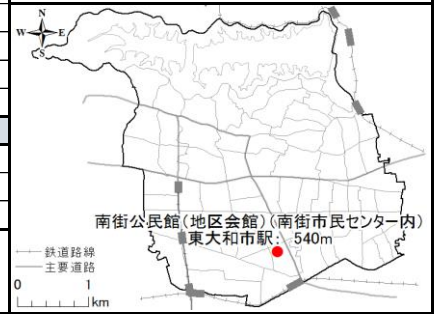
施設コード		施設名称
大分類	02 市民文化施設	南街公民館（地区会館）（南街市民センター内）
中分類	02 社会教育文化施設	
細分類	05 公民館	

所管部署
中央公民館

No.40
令和3年度

1.施設関連情報

所在地	南街5-32			
財産区分	行政財産（公共用財産）			
設置根拠	東大和市立公民館条例			
複合施設区分	複合	複合施設名	南街市民センター	
運営方法	直営	地域防災計画	-	
土地	用途地域	第一種低層住居専用地域		
	建ぺい率	50%	容積率	100%
	敷地面積	- m ²	所有形態	-
	延床面積	540.03 m ²	所有形態	市
建物	建築年度	1992(平成4)	更新時期	2042(令和24)
	経過年数	28	更新費用(億円)	市民センターに含む
	耐用年数	50	構造	RC
	階層	地上2階	棟数	1
	行政財産の使用許可	-	アスベスト対策	対応済
	バリアフリー		耐震性	
	だれでもトイレ	有	耐震基準	新耐震基準
	自動ドア	有	耐震診断	対応不要
	エレベーター	有	耐震改修	対応不要
	段差解消	有		
	点字ブロック	有		
	手摺り	有		

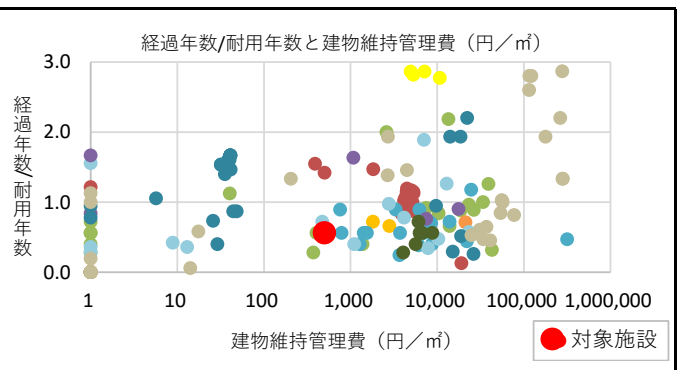
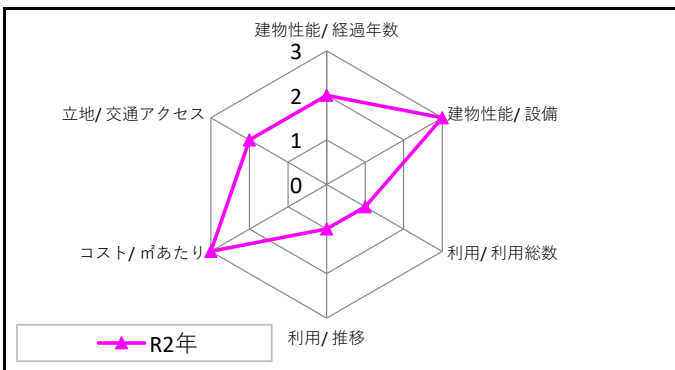
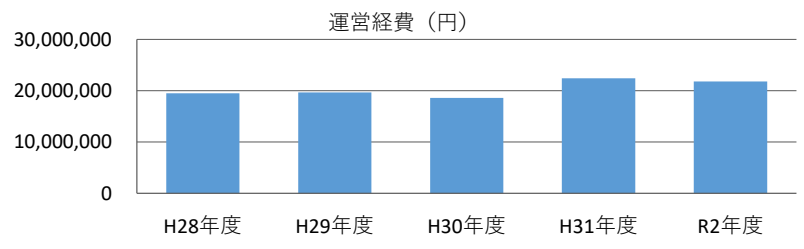


2.コスト関連情報

大区分	中区分	細区分	平成28年度	平成29年度	平成30年度	平成31年度	令和2年度
収入	使用料等	使用料	10,800	9,100	17,700	8,600	11,600
		手数料	0	0	0	0	0
		その他収入	134,480	128,420	151,230	104,040	59,380
	小計	145,280	137,520	168,930	112,640	70,980	
運営経費	建物維持管理費	光熱水費	0	0	0	0	0
		燃料費	0	0	0	0	0
		修繕料	0	0	0	0	0
		建物管理委託費	0	0	0	0	0
		使用料及び賃借料	0	0	0	0	0
		その他経費	0	0	0	269,466	269,998
	運営費	事業運営費	1,206,192	1,304,172	0	3,611,416	2,697,712
		人件費	18,298,834	18,363,512	18,574,929	18,560,281	18,846,737
	指定管理委託料	0	0	0	0	0	
	小計	19,505,026	19,667,684	18,574,929	22,441,163	21,814,447	
資本的経費	工事費	0	0	0	0	0	
	小計	0	0	0	0	0	
	減価償却費	0	-	-	-	-	
総コスト	合計	19,505,026	19,667,684	18,574,929	22,441,163	21,814,447	
	延床面積1㎡あたり(円/㎡)	36,118	36,420	34,396	41,555	40,395	

単位(円)

特記事項
建物維持管理費は、南街市民センターの経費に計上しています。保育室は他施設に付随して貸出しているため施設全体稼働率には含めない



施設コード			施設名称	
大分類	02	市民文化施設	南街公民館（地区会館）（南街市民センター内）	
中分類	02	社会教育文化施設		
細分類	05	公民館		

所管部署
中央公民館

No.40

令和3年度

3.利用関連情報

■全体

利用対象制限の有無	有	利用対象	会員の半数が在住・在勤・在学者であること			
定休日	月・年末年始					
年度	平成28年度	平成29年度	平成30年度	平成31年度	令和2年度	
1 年間運営日数	304	304	306	253	253	
2 運営時間	8:30～22:00	8:30～22:00	8:30～22:00	8:30～22:00	8:30～22:00	
3 年間利用者数（人）	33,293	31,126	32,243	27,124	12,621	
4 1日当たり利用者数（人/日）	109	102	105	96	50	
5 年間利用件数（件）	3,162	3,131	3,245	2,990	1,870	
6 年間利用可能件数（件）	4,560	4,560	4,590	4,215	3,430	
7 施設全体 稼働率（%）	69%	69%	71%	55%	49%	
8 -	-	-	-	-	-	
9 -	-	-	-	-	-	

■個別

名称	平成28年度	平成29年度	平成30年度	平成31年度	令和2年度
学習室201	面積（㎡）	51	51	51	51
	年間利用件数（件）	502	498	554	507
	年間利用可能件数（件）	912	912	918	843
	稼働率（%）	55%	55%	60%	60%
集会室202	面積（㎡）	92	92	92	92
	年間利用件数（件）	777	768	793	725
	年間利用可能件数（件）	912	912	918	843
	稼働率（%）	85%	84%	86%	86%
学習室203	面積（㎡）	42	42	42	42
	年間利用件数（件）	619	612	603	588
	年間利用可能件数（件）	912	912	918	843
	稼働率（%）	68%	67%	66%	70%
学習室204	面積（㎡）	51	51	51	51
	年間利用件数（件）	724	726	715	645
	年間利用可能件数（件）	912	912	918	843
	稼働率（%）	79%	80%	78%	77%
和室205	面積（㎡）	57	57	57	57
	年間利用件数（件）	540	527	580	525
	年間利用可能件数（件）	912	912	918	843
	稼働率（%）	59%	58%	63%	62%
保育室	面積（㎡）	42	42	42	42
	年間利用件数（件）	79	72	56	32
	年間利用可能件数（件）	912	912	918	843
	稼働率（%）	9%	8%	6%	4%
-	面積（㎡）	-	-	-	-
	年間利用件数（件）	-	-	-	-
	年間利用可能件数（件）	-	-	-	-
	稼働率（%）	-	-	-	-
-	面積（㎡）	-	-	-	-
	年間利用件数（件）	-	-	-	-
	年間利用可能件数（件）	-	-	-	-
	稼働率（%）	-	-	-	-
-	面積（㎡）	-	-	-	-
	年間利用件数（件）	-	-	-	-
	年間利用可能件数（件）	-	-	-	-
	稼働率（%）	-	-	-	-
-	面積（㎡）	-	-	-	-
	年間利用件数（件）	-	-	-	-
	年間利用可能件数（件）	-	-	-	-
	稼働率（%）	-	-	-	-

施設コード		施設名称
大分類	02 市民文化施設	狭山公民館
中分類	02 社会教育文化施設	
細分類	05 公民館	

所管部署
中央公民館

No.41
令和3年度

1.施設関連情報

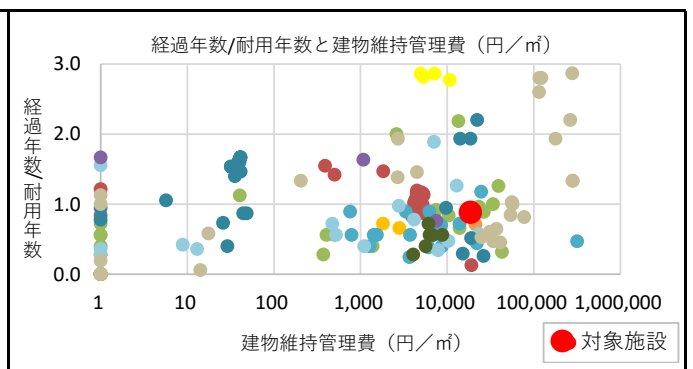
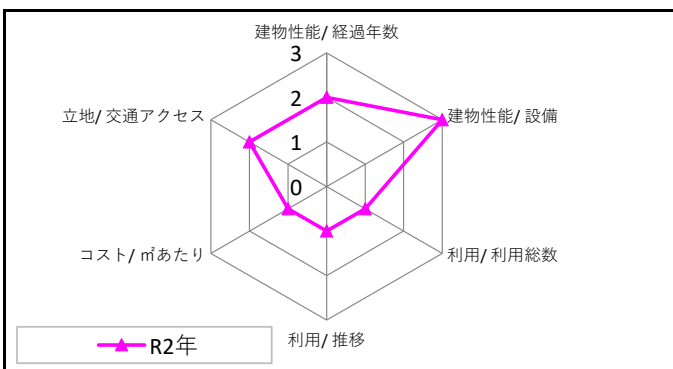
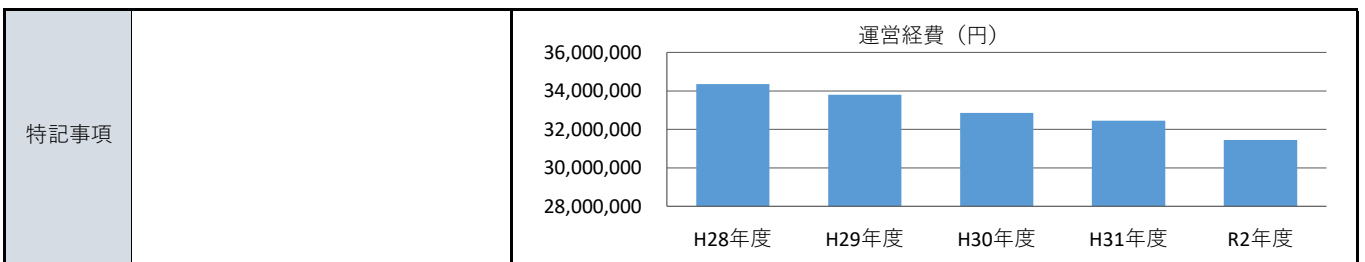
所在地	狭山3-1334-1			
財産区分	行政財産（公共用財産）			
設置根拠	東大和市立公民館条例			
複合施設区分	単独	複合施設名	-	
運営方法	直営	地域防災計画	避難所	
土地	用途地域	第一種低層住居専用地域		
	建ぺい率	40%	容積率	80%
建物	敷地面積	1,652.93 m ²	所有形態	民間
	延床面積	597.62 m ²	所有形態	市
	建築年度	1976(昭和51)	更新時期	2026(令和8)
	経過年数	44	更新費用(億円)	2.1
	耐用年数	50	構造	RC
	階層	地上2階	棟数	1
	行政財産の使用許可	有	アスベスト対策	対応済
	バリアフリー		耐震性	
	だれでもトイレ	有	耐震基準	旧耐震基準
	自動ドア	有	耐震診断	実施済
	エレベーター	無	耐震改修	対応不要
	段差解消	有		
点字ブロック	無			
手摺り	有			



2.コスト関連情報

大区分	中区分	細区分	平成28年度	平成29年度	平成30年度	平成31年度	令和2年度
収入	使用料等	使用料	600	1,900	10,900	7,400	4,900
		手数料	0	0	0	0	0
		その他収入	125,450	108,390	120,240	115,420	83,020
	小計	126,050	110,290	131,140	122,820	87,920	
運営経費	建物維持管理費	光熱水費	1,497,111	1,626,223	1,850,805	1,696,550	1,445,741
		燃料費	0	0	0	15,000	11,000
		修繕料	991,656	941,576	591,516	560,560	603,460
		建物管理委託費	5,381,557	5,205,888	5,279,273	3,159,373	3,087,838
		使用料及び賃借料	5,646,276	5,646,276	5,646,276	5,646,360	5,646,444
		その他経費	688,608	224,772	274,797	268,320	271,365
	運営費	事業運営費	2,041,131	2,104,882	1,182,411	3,026,813	2,139,282
	人件費	18,106,224	18,042,360	18,030,381	18,078,119	18,234,920	
	指定管理委託料	0	0	0	0	0	
	小計	34,352,563	33,791,977	32,855,459	32,451,095	31,440,050	
資本的経費	工事費	908,712	984,862	0	0	21,230,000	
	小計	908,712	984,862	0	0	21,230,000	
	減価償却費	3,522,420	3,453,400	3,499,710	3,499,710	-	
総コスト	合計	38,783,695	38,230,239	36,355,169	35,950,805	52,670,050	
	延床面積1㎡あたり (円/㎡)	64,897	63,971	60,833	60,157	88,133	

単位 (円)



施設コード			施設名称
大分類	02	市民文化施設	狭山公民館
中分類	02	社会教育文化施設	
細分類	05	公民館	

所管部署
中央公民館

No.41
令和3年度

3.利用関連情報

■全体

利用対象制限の有無	有	利用対象	会員の半数が在住・在勤・在学者であること		
定休日	月・年末年始				
年度	平成28年度	平成29年度	平成30年度	平成31年度	令和2年度
1 年間運営日数	304	304	306	281	253
2 運営時間	8:30~22:00	8:30~22:00	8:30~22:00	8:30~22:00	8:30~22:00
3 年間利用者数(人)	17,822	15,191	16,472	16,019	8,743
4 1日当たり利用者数(人/日)	58	50	54	57	35
5 年間利用件数(件)	2,146	1,974	2,155	2,277	1,461
6 年間利用可能件数(件)	4,560	4,560	4,590	4,215	3,795
7 施設全体 稼働率(%)	47%	43%	47%	54%	43%
8 -	-	-	-	-	-
9 -	-	-	-	-	-

■個別

名称	平成28年度	平成29年度	平成30年度	平成31年度	令和2年度
学習室101	面積(m ²)	96	96	96	96
	年間利用件数(件)	700	662	713	690
	年間利用可能件数(件)	912	912	918	843
	稼働率(%)	77%	73%	78%	82%
学習室201	面積(m ²)	45	45	45	45
	年間利用件数(件)	509	473	484	509
	年間利用可能件数(件)	912	912	918	843
	稼働率(%)	56%	52%	53%	60%
学習室202	面積(m ²)	22	22	22	22
	年間利用件数(件)	297	254	300	388
	年間利用可能件数(件)	912	912	918	843
	稼働率(%)	33%	28%	33%	46%
和室1	面積(m ²)	47	47	47	47
	年間利用件数(件)	393	341	379	375
	年間利用可能件数(件)	912	912	918	843
	稼働率(%)	43%	37%	41%	44%
和室2	面積(m ²)	39	39	39	39
	年間利用件数(件)	247	244	279	315
	年間利用可能件数(件)	912	912	918	843
	稼働率(%)	27%	27%	30%	37%
-	面積(m ²)	-	-	-	-
	年間利用件数(件)	-	-	-	-
	年間利用可能件数(件)	-	-	-	-
	稼働率(%)	-	-	-	-
-	面積(m ²)	-	-	-	-
	年間利用件数(件)	-	-	-	-
	年間利用可能件数(件)	-	-	-	-
	稼働率(%)	-	-	-	-
-	面積(m ²)	-	-	-	-
	年間利用件数(件)	-	-	-	-
	年間利用可能件数(件)	-	-	-	-
	稼働率(%)	-	-	-	-
-	面積(m ²)	-	-	-	-
	年間利用件数(件)	-	-	-	-
	年間利用可能件数(件)	-	-	-	-
	稼働率(%)	-	-	-	-
-	面積(m ²)	-	-	-	-
	年間利用件数(件)	-	-	-	-
	年間利用可能件数(件)	-	-	-	-
	稼働率(%)	-	-	-	-

施設コード		施設名称
大分類	02 市民文化施設	蔵敷公民館
中分類	02 社会教育文化施設	
細分類	05 公民館	

所管部署
中央公民館

No.42
令和3年度

1.施設関連情報

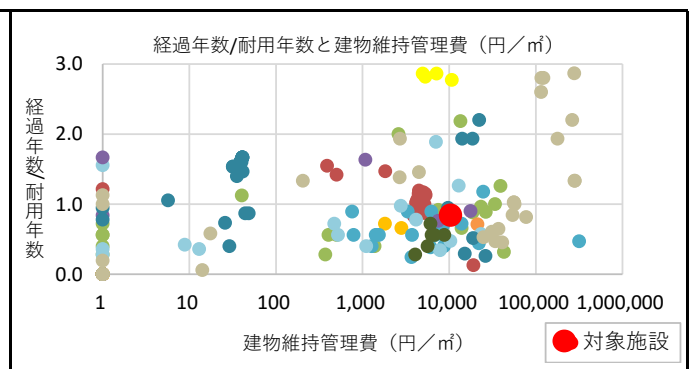
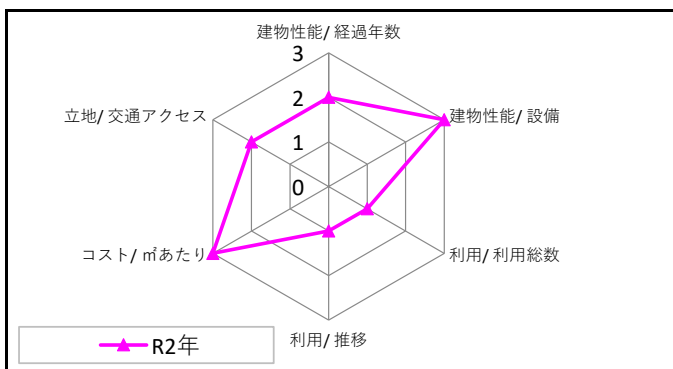
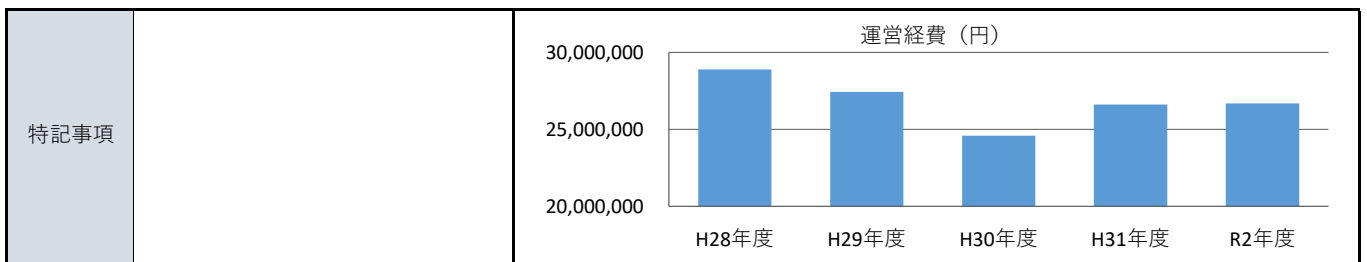
所在地	蔵敷2-337			
財産区分	行政財産（公共用財産）			
設置根拠	東大和市立公民館条例			
複合施設区分	単独	複合施設名	-	
運営方法	直営	地域防災計画	避難所	
土地	用途地域	第一種住居地域 他		
	建ぺい率	60%	容積率	200%
	敷地面積	2,128.77 ㎡	所有形態	市
	延床面積	549.80 ㎡	所有形態	市
建物	建築年度	1978(昭和53)	更新時期	2028(令和10)
	経過年数	42	更新費用(億円)	1.5
	耐用年数	50	構造	RC
	階層	地上2階	棟数	2
	行政財産の使用許可	有	アスベスト対策	対応不要
	バリアフリー		耐震性	
	だれでもトイレ	有	耐震基準	旧耐震基準
	自動ドア	有	耐震診断	実施済
	エレベーター	無	耐震改修	対応不要
	段差解消	有		
	点字ブロック	無		
	手摺り	有		



2.コスト関連情報

大区分	中区分	細区分	平成28年度	平成29年度	平成30年度	平成31年度	令和2年度
収入	使用料等	使用料	26,600	28,400	53,200	27,800	13,400
		手数料	0	0	0	0	0
		その他収入	73,330	68,860	102,050	52,207	15,330
	小計	99,930	97,260	155,250	80,007	28,730	
運営経費	建物維持管理費	光熱水費	1,092,121	1,134,456	1,134,096	1,269,441	1,052,255
		燃料費	194,971	218,900	252,639	375,126	221,098
		修繕料	1,150,555	571,320	279,720	753,610	59,950
		建物管理委託費	4,481,137	3,359,534	3,578,744	4,857,471	3,821,294
		使用料及び賃借料	142,042	142,042	142,042	107,910	9,240
		その他経費	111,060	170,600	348,509	306,969	525,538
	運営費	事業運営費	3,600,889	3,818,374	790,358	678,705	2,642,546
		人件費	18,122,531	18,025,755	18,069,906	18,269,879	18,356,172
		指定管理委託料	0	0	0	0	0
		小計	28,895,306	27,440,981	24,596,014	26,619,111	26,688,093
資本的経費	工事費	0	0	864,000	0	0	
	小計	0	0	864,000	0	0	
	減価償却費	2,353,203	2,283,600	2,283,600	2,341,488	-	
総コスト	合計	31,248,509	29,724,581	27,743,614	28,960,599	26,688,093	
	延床面積1㎡あたり (円/㎡)	56,836	54,064	50,461	52,675	48,541	

単位 (円)



施設コード			施設名称
大分類	02	市民文化施設	蔵敷公民館
中分類	02	社会教育文化施設	
細分類	05	公民館	

所管部署
中央公民館

No.42
令和3年度

3.利用関連情報

■全体

利用対象制限の有無	有	利用対象	会員の半数が在住・在勤・在学者であること		
定休日	月・年末年始				
年度	平成28年度	平成29年度	平成30年度	平成31年度	令和2年度
1 年間運営日数	304	304	306	281	253
2 運営時間	8:30~22:00	8:30~22:00	8:30~22:00	8:30~22:00	8:30~22:00
3 年間利用者数(人)	22,307	20,807	22,304	19,333	10,131
4 1日当たり利用者数(人/日)	73	73	73	69	40
5 年間利用件数(件)	2,305	2,145	2,189	2,038	1,373
6 年間利用可能件数(件)	3,648	3,648	3,672	3,372	2,918
7 施設全体 稼働率(%)	63%	58%	60%	60%	45%
8 -	-	-	-	-	-
9 -	-	-	-	-	-

■個別

名称	平成28年度	平成29年度	平成30年度	平成31年度	令和2年度
学習室101	面積(m ²)	96	96	96	96
	年間利用件数(件)	785	732	758	735
	年間利用可能件数(件)	912	912	918	843
	稼働率(%)	86%	80%	83%	87%
和室	面積(m ²)	49	49	49	49
	年間利用件数(件)	528	492	525	432
	年間利用可能件数(件)	912	912	1095	843
	稼働率(%)	58%	54%	48%	51%
学習室201	面積(m ²)	49	49	49	49
	年間利用件数(件)	516	473	454	436
	年間利用可能件数(件)	912	912	918	843
	稼働率(%)	57%	52%	49%	52%
学習室202	面積(m ²)	35	35	35	35
	年間利用件数(件)	476	448	452	435
	年間利用可能件数(件)	912	912	918	843
	稼働率(%)	52%	49%	49%	52%
-	面積(m ²)	-	-	-	-
	年間利用件数(件)	-	-	-	-
	年間利用可能件数(件)	-	-	-	-
	稼働率(%)	-	-	-	-
-	面積(m ²)	-	-	-	-
	年間利用件数(件)	-	-	-	-
	年間利用可能件数(件)	-	-	-	-
	稼働率(%)	-	-	-	-
-	面積(m ²)	-	-	-	-
	年間利用件数(件)	-	-	-	-
	年間利用可能件数(件)	-	-	-	-
	稼働率(%)	-	-	-	-
-	面積(m ²)	-	-	-	-
	年間利用件数(件)	-	-	-	-
	年間利用可能件数(件)	-	-	-	-
	稼働率(%)	-	-	-	-
-	面積(m ²)	-	-	-	-
	年間利用件数(件)	-	-	-	-
	年間利用可能件数(件)	-	-	-	-
	稼働率(%)	-	-	-	-
-	面積(m ²)	-	-	-	-
	年間利用件数(件)	-	-	-	-
	年間利用可能件数(件)	-	-	-	-
	稼働率(%)	-	-	-	-

施設コード		施設名称	
大分類	02 市民文化施設	上北台公民館（地区会館）（上北台市民センター内）	
中分類	02 社会教育文化施設		
細分類	05 公民館		

所管部署
中央公民館

No.43
令和3年度

1.施設関連情報

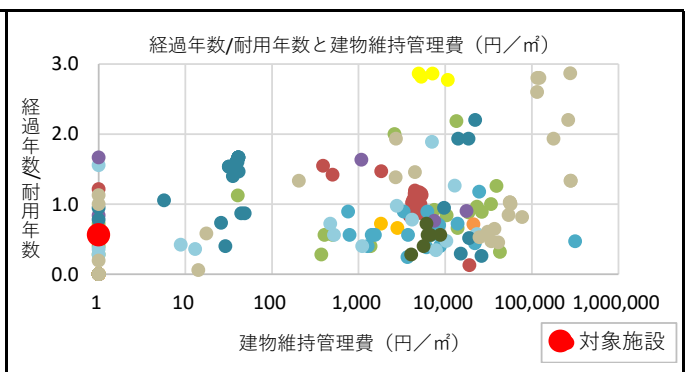
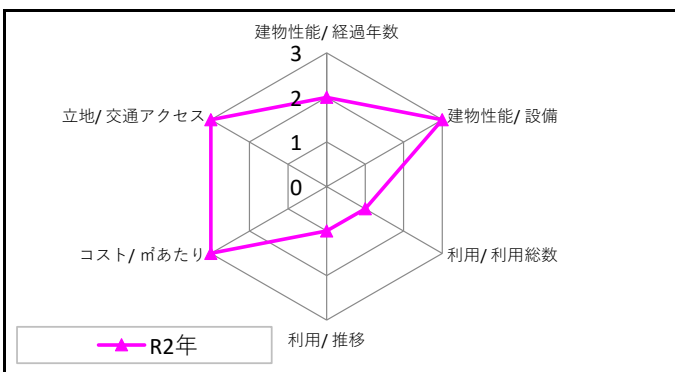
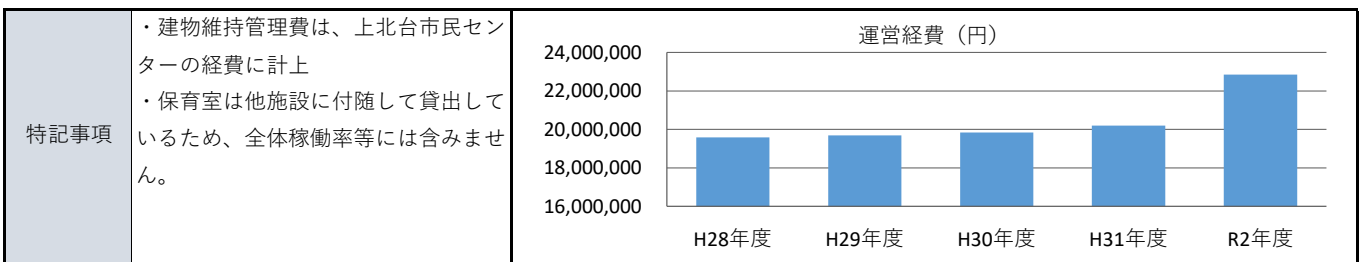
所在地	上北台2-865-9			
財産区分	行政財産（公共用財産）			
設置根拠	東大和市立公民館条例			
複合施設区分	複合	複合施設名	上北台市民センター	
運営方法	直営	地域防災計画	-	
土地	用途地域	第二種中高層住居専用地域 他		
	建ぺい率	60%	容積率	200%
建物	敷地面積	- m ²	所有形態	-
	延床面積	571.85 m ²	所有形態	市
	建築年度	1992(平成4)	更新時期	2042(令和24)
	経過年数	28	更新費用(億円)	市民センターに含む
	耐用年数	50	構造	RC
	階層	地上3階	棟数	0
	行政財産の使用許可	-	アスベスト対策	対応済
	バリアフリー		耐震性	
	だれでもトイレ	有	耐震基準	新耐震基準
	自動ドア	有	耐震診断	対応不要
	エレベーター	有	耐震改修	対応不要
	段差解消	有		
点字ブロック	有			
手摺り	有			



2.コスト関連情報

大区分	中区分	細区分	平成28年度	平成29年度	平成30年度	平成31年度	令和2年度
収入	使用料等	使用料	12,000	13,400	9,400	11,100	7,500
		手数料	0	0	0	0	0
		その他収入	97,780	98,080	85,270	93,390	49,160
	小計	109,780	111,480	94,670	104,490	56,660	
運営経費	建物維持管理費	光熱水費	0	0	0	0	0
		燃料費	0	0	0	0	0
		修繕料	0	0	0	0	0
		建物管理委託費	0	0	0	0	0
		使用料及び賃借料	0	0	0	0	0
		その他経費	0	0	0	374,715	0
	運営費	事業運営費	1,387,255	1,418,173	1,576,904	1,257,422	859,291
		人件費	18,201,165	18,265,731	18,258,525	18,569,131	21,982,011
	指定管理委託料	0	0	0	0	0	
	小計	19,588,420	19,683,904	19,835,429	20,201,268	22,841,302	
資本的経費	工事費	0	0	0	0	0	
	小計	0	0	0	0	0	
	減価償却費	0	0	0	-	-	
総コスト	合計	19,588,420	19,683,904	19,835,429	20,201,268	22,841,302	
	延床面積1㎡あたり (円/㎡)	34,254	34,421	34,686	35,326	39,943	

単位 (円)



施設コード		施設名称	
大分類	02 市民文化施設	上北台公民館（地区会館）（上北台市民センター内）	
中分類	02 社会教育文化施設		
細分類	05 公民館		

所管部署
中央公民館

No.43

令和3年度

3.利用関連情報

■全体

利用対象制限の有無	有	利用対象	会員の半数が在住・在勤・在学者であること		
定休日	月・年末年始				
年度	平成28年度	平成29年度	平成30年度	平成31年度	令和2年度
1 年間運営日数	304	305	306	281	253
2 運営時間	8:30～22:00	8:30～22:00	8:30～22:00	8:30～22:00	8:30～22:00
3 年間利用者数（人）	29,069	26,746	26,434	24,027	12,805
4 1日当たり利用者数（人/日）	96	88	87	86	51
5 年間利用件数（件）	2,851	2,830	3,013	2,665	1,858
6 年間利用可能件数（件）	4,560	4,575	4,590	4,215	3,795
7 施設全体 稼働率（%）	63%	62%	66%	63%	54%
8 -	-	-	-	-	-
9 -	-	-	-	-	-

■個別

名称	平成28年度	平成29年度	平成30年度	平成31年度	令和2年度	
学習室301	面積（㎡）	90.7	90.7	91	91	91
	年間利用件数（件）	893	738	782	676	511
	年間利用可能件数（件）	912	915	918	843	759
	稼働率（%）	98%	81%	85%	80%	67%
学習室302	面積（㎡）	51	51	51	51	51
	年間利用件数（件）	493	513	609	546	371
	年間利用可能件数（件）	912	915	915	843	758
	稼働率（%）	54%	56%	67%	65%	49%
学習室303	面積（㎡）	40	40	40	40	40
	年間利用件数（件）	456	496	525	448	303
	年間利用可能件数（件）	912	915	915	843	758
	稼働率（%）	50%	54%	57%	53%	40%
学習室304	面積（㎡）	69	69	69	69	69
	年間利用件数（件）	632	685	687	640	517
	年間利用可能件数（件）	912	915	915	843	758
	稼働率（%）	69%	75%	75%	76%	68%
学習室305	面積（㎡）	44	44	44	44	44
	年間利用件数（件）	377	398	410	355	156
	年間利用可能件数（件）	912	915	915	843	758
	稼働率（%）	41%	43%	45%	42%	21%
保育室	面積（㎡）	38	38	38	38	38
	年間利用件数（件）	-	-	-	74	59
	年間利用可能件数（件）	-	-	-	843	758
	稼働率（%）	-	-	-	9%	8%
-	面積（㎡）	-	-	-	-	-
	年間利用件数（件）	-	-	-	-	-
	年間利用可能件数（件）	-	-	-	-	-
	稼働率（%）	-	-	-	-	-
-	面積（㎡）	-	-	-	-	-
	年間利用件数（件）	-	-	-	-	-
	年間利用可能件数（件）	-	-	-	-	-
	稼働率（%）	-	-	-	-	-
-	面積（㎡）	-	-	-	-	-
	年間利用件数（件）	-	-	-	-	-
	年間利用可能件数（件）	-	-	-	-	-
	稼働率（%）	-	-	-	-	-
-	面積（㎡）	-	-	-	-	-
	年間利用件数（件）	-	-	-	-	-
	年間利用可能件数（件）	-	-	-	-	-
	稼働率（%）	-	-	-	-	-

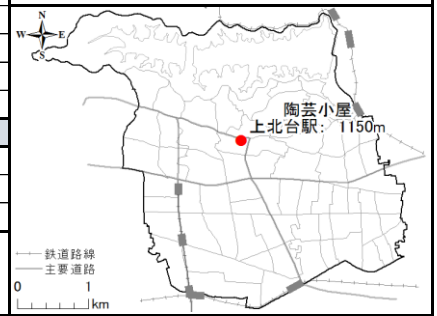
施設コード		施設名称
大分類	02 市民文化施設	陶芸小屋
中分類	02 社会教育文化施設	
細分類	06 その他の社会教育文化施設	

所管部署
中央公民館

No.44
令和3年度

1.施設関連情報

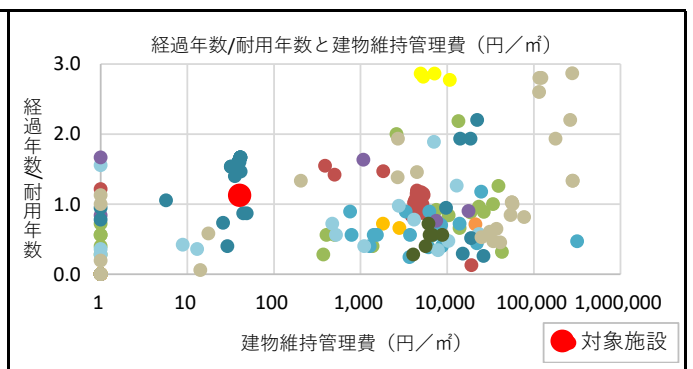
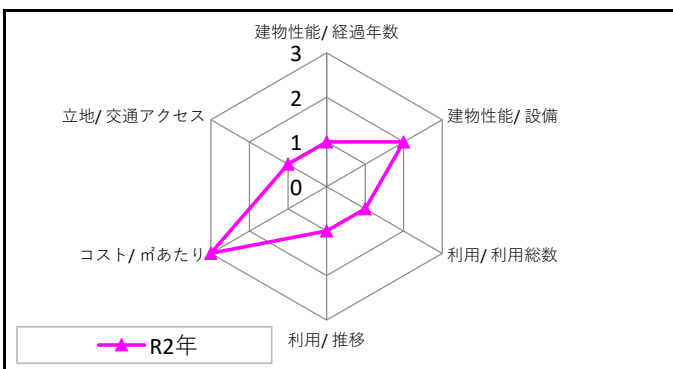
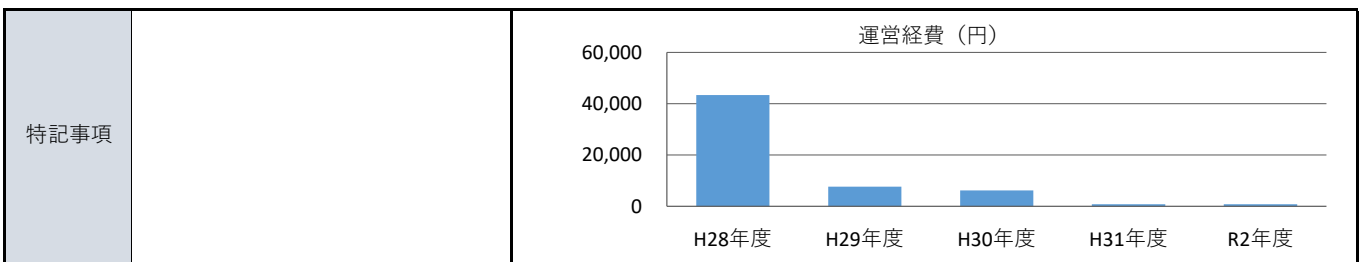
所在地	奈良橋4-600			
財産区分	行政財産（公共用財産）			
設置根拠	-			
複合施設区分	単独	複合施設名	-	
運営方法	直営	地域防災計画	-	
土地	用途地域	近隣商業地域 他		
	建ぺい率	80%	容積率 200%	
	敷地面積	- m ²	所有形態 -	
建物	延床面積	20.70 m ²	所有形態 市	
	建築年度	1993(平成5)	更新時期 2017(平成29)	
	経過年数	27	更新費用(億円) 0.1	
	耐用年数	24	構造 LGS	
	階層	地上1階	棟数 1	
	行政財産の使用許可	無	アスベスト対策 対応不要	
	バリアフリー		耐震性	
	だれでもトイレ	-	耐震基準	新耐震基準
	自動ドア	-	耐震診断	対応不要
	エレベーター	-	耐震改修	対応不要
	段差解消	-		
	点字ブロック	-		
	手摺り	-		



2.コスト関連情報

大区分	中区分	細区分	平成28年度	平成29年度	平成30年度	平成31年度	令和2年度
収入	使用料等	使用料	0	0	0	0	0
		手数料	0	0	0	0	0
		その他収入	0	0	0	0	0
	小計		0	0	0	0	0
運営経費	建物維持管理費	光熱水費	0	0	0	0	0
		燃料費	0	0	0	0	0
		修繕料	42,552	6,156	5,400	0	0
		建物管理委託費	0	0	0	0	0
		使用料及び賃借料	0	0	0	0	0
		その他経費	778	1,551	800	827	833
	運営費	事業運営費	0	0	0	0	0
		人件費	0	0	0	0	0
	指定管理委託料	0	0	0	0	0	
	小計		43,330	7,707	6,200	827	833
資本的経費	工事費		0	0	0	0	0
	小計		0	0	0	0	0
	減価償却費		220,107	197,760	197,759	0	-
総コスト	合計		263,437	205,467	203,959	827	833
	延床面積1㎡あたり (円/㎡)		12,726	9,926	9,853	40	40

単位(円)



施設コード			施設名称
大分類	02	市民文化施設	陶芸小屋
中分類	02	社会教育文化施設	
細分類	06	その他の社会教育文化施設	

所管部署
中央公民館

No.44
令和3年度

3.利用関連情報

■全体

利用対象制限の有無	有	利用対象	市内で活動する社会教育関係団体・市民団体及び自主グループ		
定休日	月・年末年始				
年度	平成28年度	平成29年度	平成30年度	平成31年度	令和2年度
1 年間運営日数	172	119	186	186	115
2 運営時間	9:00~22:00	9:00~22:00	9:00~22:00	9:00~22:00	9:00~22:00
3 年間利用者数(人)	86	214	89	108	89
4 素焼回数	8	8	9	6	4
5 本焼回数	9	9	9	7	4
6 -	-	-	-	-	-
7 -	-	-	-	-	-
8 -	-	-	-	-	-
9 -	-	-	-	-	-

■個別

名称	平成28年度	平成29年度	平成30年度	平成31年度	令和2年度
-	面積 (㎡)	-	-	-	-
	年間利用件数(件)	-	-	-	-
	年間利用可能件数(件)	-	-	-	-
	稼働率(%)	-	-	-	-
-	面積 (㎡)	-	-	-	-
	年間利用件数(件)	-	-	-	-
	年間利用可能件数(件)	-	-	-	-
	稼働率(%)	-	-	-	-
-	面積 (㎡)	-	-	-	-
	年間利用件数(件)	-	-	-	-
	年間利用可能件数(件)	-	-	-	-
	稼働率(%)	-	-	-	-
-	面積 (㎡)	-	-	-	-
	年間利用件数(件)	-	-	-	-
	年間利用可能件数(件)	-	-	-	-
	稼働率(%)	-	-	-	-
-	面積 (㎡)	-	-	-	-
	年間利用件数(件)	-	-	-	-
	年間利用可能件数(件)	-	-	-	-
	稼働率(%)	-	-	-	-
-	面積 (㎡)	-	-	-	-
	年間利用件数(件)	-	-	-	-
	年間利用可能件数(件)	-	-	-	-
	稼働率(%)	-	-	-	-
-	面積 (㎡)	-	-	-	-
	年間利用件数(件)	-	-	-	-
	年間利用可能件数(件)	-	-	-	-
	稼働率(%)	-	-	-	-
-	面積 (㎡)	-	-	-	-
	年間利用件数(件)	-	-	-	-
	年間利用可能件数(件)	-	-	-	-
	稼働率(%)	-	-	-	-
-	面積 (㎡)	-	-	-	-
	年間利用件数(件)	-	-	-	-
	年間利用可能件数(件)	-	-	-	-
	稼働率(%)	-	-	-	-
-	面積 (㎡)	-	-	-	-
	年間利用件数(件)	-	-	-	-
	年間利用可能件数(件)	-	-	-	-
	稼働率(%)	-	-	-	-

施設コード		施設名称
大分類	03 スポーツレクリエーション施設	上仲原公園運動施設（野球場・陸上競技場）
中分類	01 スポーツ施設	
細分類	01 運動施設	

所管部署
社会教育課

No.45
令和3年度

1.施設関連情報

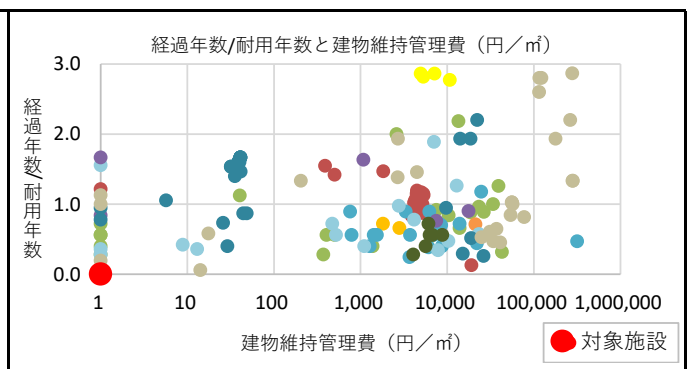
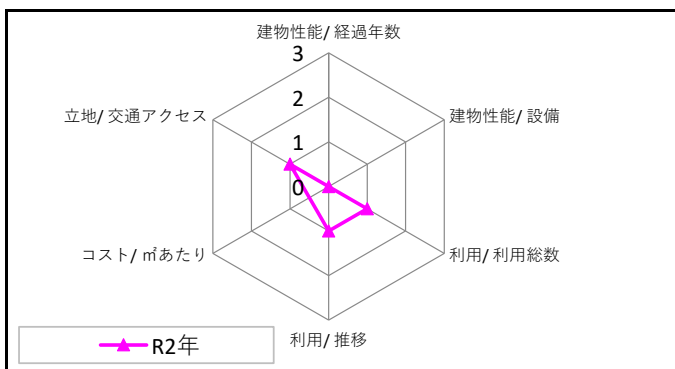
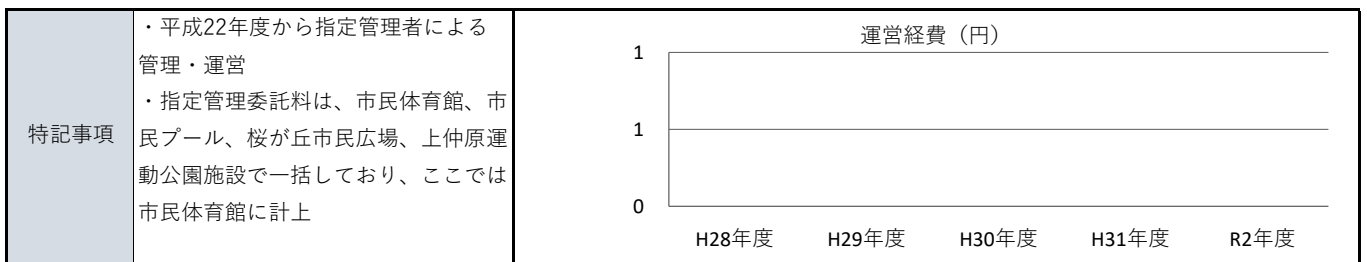
所在地	向原1-1			
財産区分	行政財産（公共用財産）			
設置根拠	東大和市体育施設等に関する条例			
複合施設区分	併設	複合施設名	-	
運営方法	指定管理	地域防災計画	広域避難所	
土地	用途地域	第一種低層住居専用地域		
	建ぺい率	50%	容積率	100%
建物	敷地面積	43,305.65 m ²	所有形態	市、民間
	延床面積	- m ²	所有形態	-
	建築年度	-	更新時期	-
	経過年数	-	更新費用（億円）	管理棟はNo139に計上
	耐用年数	-	構造	-
	階層	-	棟数	0
	行政財産の使用許可	無	アスベスト対策	対応不要
	バリアフリー		耐震性	
	だれでもトイレ	無	耐震基準	-
	自動ドア	無	耐震診断	-
	エレベーター	無	耐震改修	-
	段差解消	無		
点字ブロック	無			
手摺り	無			



2.コスト関連情報

大区分	中区分	細区分	平成28年度	平成29年度	平成30年度	平成31年度	令和2年度
収入	使用料等	使用料	0	0	0	0	0
		手数料	0	0	0	0	0
		その他収入	0	0	0	0	0
	小計		0	0	0	0	0
運営経費	建物維持管理費	光熱水費	0	0	0	0	0
		燃料費	0	0	0	0	0
		修繕料	0	0	0	0	0
		建物管理委託費	0	0	0	0	0
		使用料及び賃借料	0	0	0	0	0
		その他経費	0	0	0	0	0
	運営費	事業運営費	0	0	0	0	0
		人件費	0	0	0	0	0
	指定管理委託料	0	0	0	0	0	
	小計	0	0	0	0	0	
資本的経費	工事費	0	29,160,000	0	0	0	
	小計	0	29,160,000	0	0	0	
	減価償却費	0	0	0	-	-	
総コスト	合計	0	29,160,000	0	0	0	
	延床面積1㎡あたり（円/㎡）	-	-	-	-	-	

単位（円）



施設コード		施設名称
大分類	03 スポーツレクリエーション施設	上仲原公園運動施設（野球場・陸上競技場）
中分類	01 スポーツ施設	
細分類	01 運動施設	

所管部署
社会教育課

No.45
令和3年度

3.利用関連情報

■全体

利用対象制限の有無		無	利用対象	-		
定休日		年末年始				
年度		平成28年度	平成29年度	平成30年度	平成31年度	令和2年度
1	年間運営日数	302	306	302	302	249
2	運営時間	6:00~16:00（4月~10月は20:30、1月~2月は閉場）	6:00~16:00（4月~10月は20:30、1月~2月は閉場）	6:00~16:00（4月~10月は20:30、1月~2月は閉場）	6:00~16:00（4月~10月は20:30、1月~2月は閉場）	6:00~16:00（4月~10月は20:30、1月~2月は閉場）
3	年間利用件数（件）	798	679	718	661	607
4	年間利用可能件数（件）	1,938	1,648	1,923	1,907	1,561
5	年間利用件数（個人：人）	-	-	12,524	8,797	6,610
6	利用可能日数（日）	-	-	302	302	249
7	年間利用率（％）	41%	41%	37%	35%	39%
8	1日あたり利用者数（人／日）	-	-	41	29	27
9	-	-	-	-	-	-

■個別

名称	平成28年度	平成29年度	平成30年度	平成31年度	令和2年度
-	面積（㎡）	-	-	-	-
	年間利用件数（件）	-	-	-	-
	年間利用可能件数（件）	-	-	-	-
	稼働率（％）	-	-	-	-
-	面積（㎡）	-	-	-	-
	年間利用件数（件）	-	-	-	-
	年間利用可能件数（件）	-	-	-	-
	稼働率（％）	-	-	-	-
-	面積（㎡）	-	-	-	-
	年間利用件数（件）	-	-	-	-
	年間利用可能件数（件）	-	-	-	-
	稼働率（％）	-	-	-	-
-	面積（㎡）	-	-	-	-
	年間利用件数（件）	-	-	-	-
	年間利用可能件数（件）	-	-	-	-
	稼働率（％）	-	-	-	-
-	面積（㎡）	-	-	-	-
	年間利用件数（件）	-	-	-	-
	年間利用可能件数（件）	-	-	-	-
	稼働率（％）	-	-	-	-
-	面積（㎡）	-	-	-	-
	年間利用件数（件）	-	-	-	-
	年間利用可能件数（件）	-	-	-	-
	稼働率（％）	-	-	-	-
-	面積（㎡）	-	-	-	-
	年間利用件数（件）	-	-	-	-
	年間利用可能件数（件）	-	-	-	-
	稼働率（％）	-	-	-	-
-	面積（㎡）	-	-	-	-
	年間利用件数（件）	-	-	-	-
	年間利用可能件数（件）	-	-	-	-
	稼働率（％）	-	-	-	-
-	面積（㎡）	-	-	-	-
	年間利用件数（件）	-	-	-	-
	年間利用可能件数（件）	-	-	-	-
	稼働率（％）	-	-	-	-

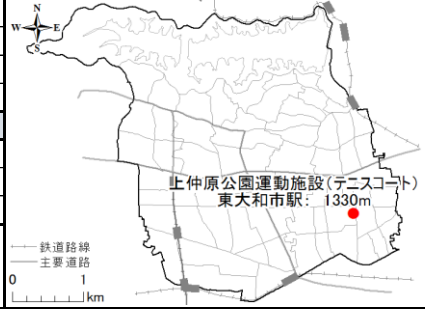
施設コード		施設名称
大分類	03 スポーツレクリエーション施設	上中原公園運動施設（テニスコート）
中分類	01 スポーツ施設	
細分類	01 運動施設	

所管部署
社会教育課

No.46
令和3年度

1.施設関連情報

所在地	向原1-1			
財産区分	行政財産（公共用財産）			
設置根拠	東大和市体育施設等に関する条例			
複合施設区分	併設	複合施設名	-	
運営方法	指定管理	地域防災計画	広域避難所	
土地	用途地域	第一種低層住居専用地域		
	建ぺい率	50%	容積率	100%
建物	敷地面積	43,305.65 m ²	所有形態	市、民間
	延床面積	- m ²	所有形態	-
	建築年度	-	更新時期	-
	経過年数	-	更新費用（億円）	管理棟はNo139に計上
	耐用年数	-	構造	-
	階層	-	棟数	0
	行政財産の使用許可	無	アスベスト対策	対応不要
	バリアフリー		耐震性	
	だれでもトイレ	無	耐震基準	-
	自動ドア	無	耐震診断	-
	エレベーター	無	耐震改修	-
	段差解消	無		
点字ブロック	無			
手摺り	無			



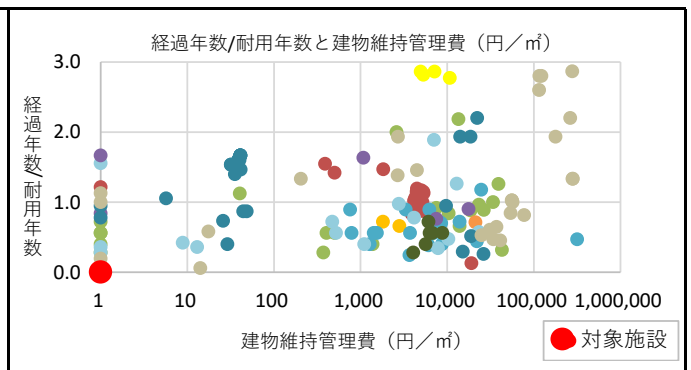
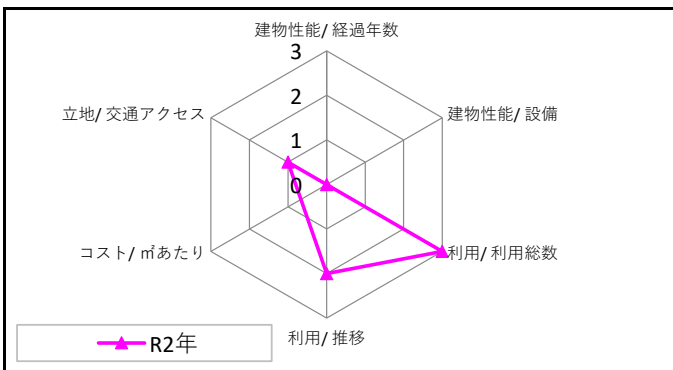
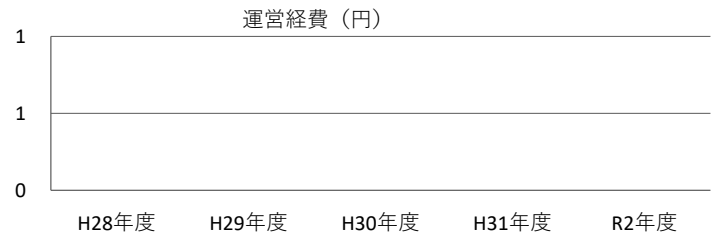
2.コスト関連情報

大区分	中区分	細区分	平成28年度	平成29年度	平成30年度	平成31年度	令和2年度
収入	使用料等	使用料	0	0	0	0	0
		手数料	0	0	0	0	0
		その他収入	0	0	0	0	0
	小計		0	0	0	0	0
運営経費	建物維持管理費	光熱水費	0	0	0	0	0
		燃料費	0	0	0	0	0
		修繕料	0	0	0	0	0
		建物管理委託費	0	0	0	0	0
		使用料及び賃借料	0	0	0	0	0
		その他経費	0	0	0	0	0
	運営費	事業運営費	0	0	0	0	0
		人件費	0	0	0	0	0
	指定管理委託料	0	0	0	0	0	
	小計	0	0	0	0	0	
資本的経費	工事費	0	0	0	0	7,810,000	
	小計	0	0	0	0	7,810,000	
	減価償却費	0	0	0	-	-	
総コスト	合計	0	0	0	0	7,810,000	
	延床面積1m ² あたり（円/m ² ）	-	-	-	-	-	

単位（円）

特記事項

- ・平成22年度から指定管理者による管理・運営
- ・指定管理委託料は、市民体育館、市民プール、桜が丘市民広場、上中原運動公園施設で一括しており、ここでは市民体育館に計上
- ・令和2年度 ナイター照明設備故障に伴う補修工事（LED化）を実施



施設コード		施設名称
大分類	03 スポーツレクリエーション施設	上中原公園運動施設（テニスコート）
中分類	01 スポーツ施設	
細分類	01 運動施設	

所管部署
社会教育課

No.46
令和3年度

3.利用関連情報

■全体

利用対象制限の有無		無	利用対象	-		
定休日		年末年始				
年度		平成28年度	平成29年度	平成30年度	平成31年度	令和2年度
1	年間運営日数	358	358	358	359	306
2	運営時間	6:00～16:00（4月～10月は20:30）	6:00～16:00（4月～10月は20:30）	6:00～16:00（4月～10月は20:30）	6:00～16:00（4月～10月は20:30）	6:00～16:00（4月～10月は20:30）
3	年間利用件数（個人：人）	-	-	44,402	42,752	41,415
4	1日あたり利用者数（人／日）	-	-	124	119	135
5	年間利用件数（件）	7,449	7,562	7,325	7,298	7,071
6	年間利用可能件数（件）	9,448	9,448	9,448	9,198	7,833
7	年間利用率（％）	79%	80%	78%	79%	90%
8	利用可能日数（日）	-	-	358	359	306
9	-	-	-	-	-	-

■個別

名称		平成28年度	平成29年度	平成30年度	平成31年度	令和2年度
-	面積（㎡）	-	-	-	-	-
	年間利用件数（件）	-	-	-	-	-
	年間利用可能件数（件）	-	-	-	-	-
	稼働率（％）	-	-	-	-	-
-	面積（㎡）	-	-	-	-	-
	年間利用件数（件）	-	-	-	-	-
	年間利用可能件数（件）	-	-	-	-	-
	稼働率（％）	-	-	-	-	-
-	面積（㎡）	-	-	-	-	-
	年間利用件数（件）	-	-	-	-	-
	年間利用可能件数（件）	-	-	-	-	-
	稼働率（％）	-	-	-	-	-
-	面積（㎡）	-	-	-	-	-
	年間利用件数（件）	-	-	-	-	-
	年間利用可能件数（件）	-	-	-	-	-
	稼働率（％）	-	-	-	-	-
-	面積（㎡）	-	-	-	-	-
	年間利用件数（件）	-	-	-	-	-
	年間利用可能件数（件）	-	-	-	-	-
	稼働率（％）	-	-	-	-	-
-	面積（㎡）	-	-	-	-	-
	年間利用件数（件）	-	-	-	-	-
	年間利用可能件数（件）	-	-	-	-	-
	稼働率（％）	-	-	-	-	-
-	面積（㎡）	-	-	-	-	-
	年間利用件数（件）	-	-	-	-	-
	年間利用可能件数（件）	-	-	-	-	-
	稼働率（％）	-	-	-	-	-
-	面積（㎡）	-	-	-	-	-
	年間利用件数（件）	-	-	-	-	-
	年間利用可能件数（件）	-	-	-	-	-
	稼働率（％）	-	-	-	-	-
-	面積（㎡）	-	-	-	-	-
	年間利用件数（件）	-	-	-	-	-
	年間利用可能件数（件）	-	-	-	-	-
	稼働率（％）	-	-	-	-	-

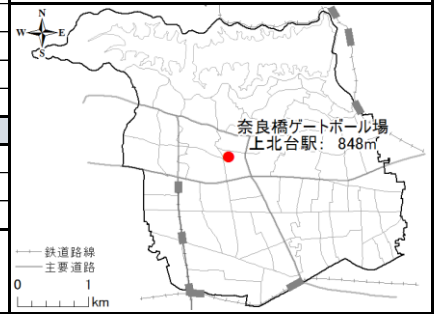
施設コード		施設名称
大分類	03 スポーツレクリエーション施設	奈良橋ゲートボール場
中分類	01 スポーツ施設	
細分類	02 ゲートボール場	

所管部署
社会教育課

No.47
令和3年度

1.施設関連情報

所在地	奈良橋6-717			
財産区分	行政財産（公共用財産）			
設置根拠	東大和市体育施設等に関する条例			
複合施設区分	単独	複合施設名	-	
運営方法	直営	地域防災計画	-	
土地	用途地域	第一種低層住居専用地域		
	建ぺい率	40%	容積率	80%
	敷地面積	1,514.00 m ²	所有形態	民間
	延床面積	- m ²	所有形態	-
建物	建築年度	-	更新時期	-
	経過年数	-	更新費用（億円）	建物なし
	耐用年数	-	構造	-
	階層	-	棟数	0
	行政財産の使用許可	無	アスベスト対策	対応不要
	バリアフリー		耐震性	
	だれでもトイレ	無	耐震基準	-
	自動ドア	無	耐震診断	-
	エレベーター	無	耐震改修	-
	段差解消	無		
	点字ブロック	無		
	手摺り	無		

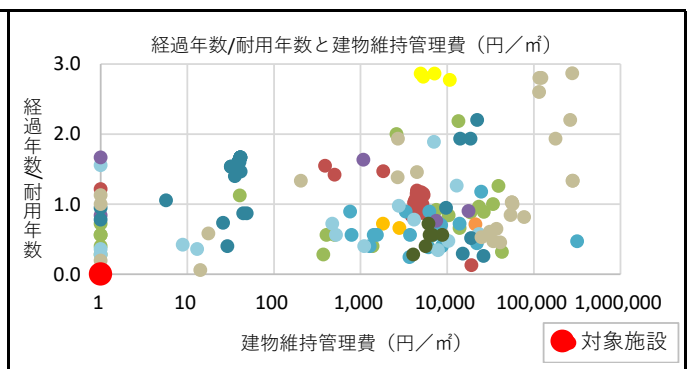
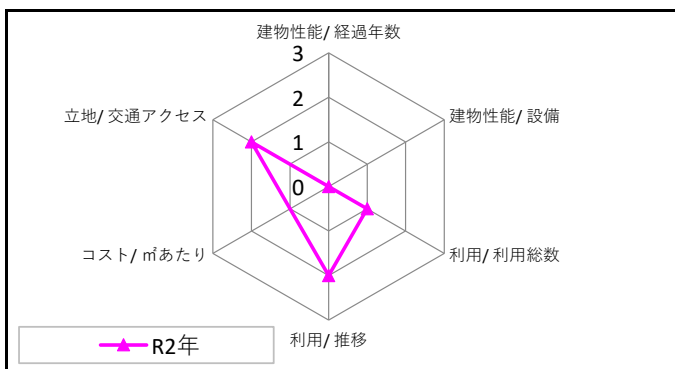
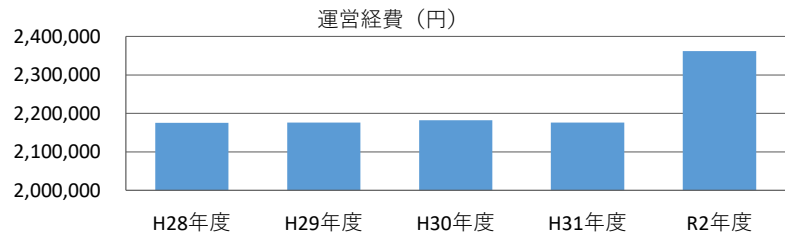


2.コスト関連情報

大区分	中区分	細区分	平成28年度	平成29年度	平成30年度	平成31年度	令和2年度
収入	使用料等	使用料	0	0	0	0	0
		手数料	0	0	0	0	0
		その他収入	0	0	0	0	0
	小計		0	0	0	0	0
運営経費	建物維持管理費	光熱水費	25,500	26,172	26,172	26,294	26,664
		燃料費	0	0	0	0	0
		修繕料	0	0	0	0	0
		建物管理委託費	0	0	0	0	179,080
		使用料及び賃借料	2,149,916	2,149,916	2,149,916	2,149,916	2,149,916
	運営費	その他経費	0	0	6,000	0	6,000
		事業運営費	0	0	0	0	0
		人件費	0	0	0	0	0
	指定管理委託料	0	0	0	0	0	
	小計	2,175,416	2,176,088	2,182,088	2,176,210	2,361,660	
資本的経費	工事費	0	0	0	0	0	
	小計	0	0	0	0	0	
	減価償却費	0	0	0	-	-	
総コスト	合計	2,175,416	2,176,088	2,182,088	2,176,210	2,361,660	
	延床面積1㎡あたり（円/㎡）	-	-	-	-	-	

単位（円）

特記事項
No.47奈良橋ゲートボール場、No.48清水ゲートボール場、No.49新堀ゲートボール場の建物管理委託費は、まとめて契約しているため、平成31年度までは新堀ゲートボール場に一括して計上しています。



施設コード		施設名称
大分類	03 スポーツレクリエーション施設	奈良橋ゲートボール場
中分類	01 スポーツ施設	
細分類	02 ゲートボール場	

所管部署
社会教育課

No.47
令和3年度

3.利用関連情報

■全体

利用対象制限の有無		有	利用対象		－	
定休日		－				
年度		平成28年度	平成29年度	平成30年度	平成31年度	令和2年度
1	年間運営日数	365	365	365	365	365
2	運営時間	6:00～18:00	6:00～18:00	6:00～18:00	6:00～18:00	6:00～18:00
3	年間利用者数(人)	19,120	17,758	18,113	－	－
4	1日当たり利用者数(人/日)	52	49	50	－	－
5	年間利用件数(件)	1,540	1,470	1,512	1,337	1,277
6	年間利用可能件数(件)	730	730	730	732	1,460
7	稼働率(%)	211%	201%	208%	183%	88%
8	－	－	－	－	－	－
9	－	－	－	－	－	－

■個別

名称		平成28年度	平成29年度	平成30年度	平成31年度	令和2年度
－	面積(m ²)	－	－	－	－	－
	年間利用件数(件)	－	－	－	－	－
	年間利用可能件数(件)	－	－	－	－	－
	稼働率(%)	－	－	－	－	－
－	面積(m ²)	－	－	－	－	－
	年間利用件数(件)	－	－	－	－	－
	年間利用可能件数(件)	－	－	－	－	－
	稼働率(%)	－	－	－	－	－
－	面積(m ²)	－	－	－	－	－
	年間利用件数(件)	－	－	－	－	－
	年間利用可能件数(件)	－	－	－	－	－
	稼働率(%)	－	－	－	－	－
－	面積(m ²)	－	－	－	－	－
	年間利用件数(件)	－	－	－	－	－
	年間利用可能件数(件)	－	－	－	－	－
	稼働率(%)	－	－	－	－	－
－	面積(m ²)	－	－	－	－	－
	年間利用件数(件)	－	－	－	－	－
	年間利用可能件数(件)	－	－	－	－	－
	稼働率(%)	－	－	－	－	－
－	面積(m ²)	－	－	－	－	－
	年間利用件数(件)	－	－	－	－	－
	年間利用可能件数(件)	－	－	－	－	－
	稼働率(%)	－	－	－	－	－
－	面積(m ²)	－	－	－	－	－
	年間利用件数(件)	－	－	－	－	－
	年間利用可能件数(件)	－	－	－	－	－
	稼働率(%)	－	－	－	－	－
－	面積(m ²)	－	－	－	－	－
	年間利用件数(件)	－	－	－	－	－
	年間利用可能件数(件)	－	－	－	－	－
	稼働率(%)	－	－	－	－	－
－	面積(m ²)	－	－	－	－	－
	年間利用件数(件)	－	－	－	－	－
	年間利用可能件数(件)	－	－	－	－	－
	稼働率(%)	－	－	－	－	－

施設コード		施設名称
大分類	03 スポーツレクリエーション施設	清水ゲートボール場
中分類	01 スポーツ施設	
細分類	02 ゲートボール場	

所管部署
社会教育課

No.48
令和3年度

1.施設関連情報

所在地	清水2-928-1			
財産区分	行政財産（公共用財産）			
設置根拠	東大和市体育施設等に関する条例			
複合施設区分	単独	複合施設名	-	
運営方法	直営	地域防災計画	-	
土地	用途地域	第一種低層住居専用地域		
	建ぺい率	40%	容積率	80%
	敷地面積	1,348.55 m ²	所有形態	民間
	延床面積	- m ²	所有形態	-
建物	建築年度	-	更新時期	-
	経過年数	-	更新費用（億円）	建物なし
	耐用年数	-	構造	-
	階層	-	棟数	0
	行政財産の使用許可	無	アスベスト対策	対応不要
	バリアフリー		耐震性	
	だれでもトイレ	無	耐震基準	-
	自動ドア	無	耐震診断	-
	エレベーター	無	耐震改修	-
	段差解消	無		
	点字ブロック	無		
	手摺り	無		

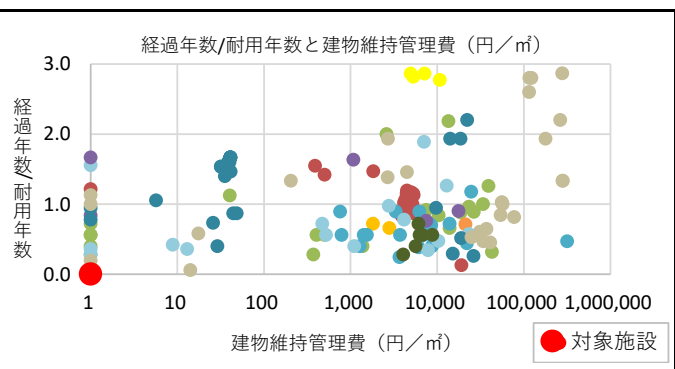
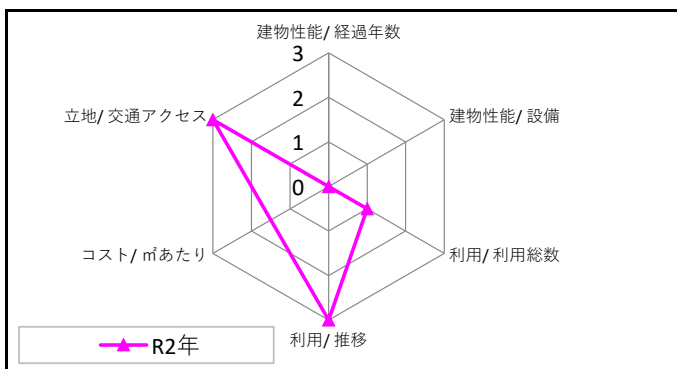
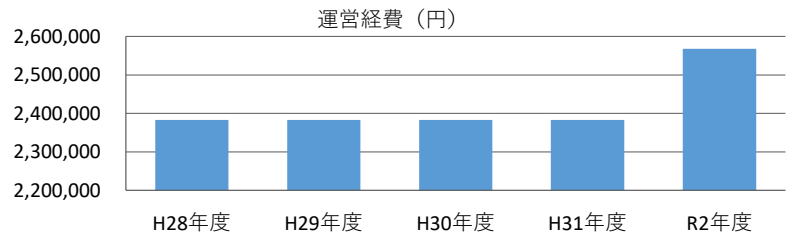


2.コスト関連情報

大区分	中区分	細区分	平成28年度	平成29年度	平成30年度	平成31年度	令和2年度
収入	使用料等	使用料	0	0	0	0	0
		手数料	0	0	0	0	0
		その他収入	0	0	0	0	0
	小計		0	0	0	0	0
運営経費	建物維持管理費	光熱水費	0	0	0	0	0
		燃料費	0	0	0	0	0
		修繕料	0	0	0	0	0
		建物管理委託費	0	0	0	0	184,800
		使用料及び賃借料	2,382,904	2,382,904	2,382,904	2,382,904	2,382,904
		その他経費	0	0	0	0	0
	運営費	事業運営費	0	0	0	0	0
		人件費	0	0	0	0	0
	指定管理委託料	0	0	0	0	0	
	小計		2,382,904	2,382,904	2,382,904	2,382,904	2,567,704
資本的経費	工事費	0	0	0	0	0	
	小計		0	0	0	0	0
	減価償却費	0	0	0	0	0	
総コスト	合計		2,382,904	2,382,904	2,382,904	2,382,904	2,567,704
	延床面積1㎡あたり（円/㎡）		-	-	-	-	-

単位（円）

特記事項
No.47奈良橋ゲートボール場、No.48清水ゲートボール場、No.49新堀ゲートボール場の建物管理委託費は、まとめて契約しているため、平成31年度までは新堀ゲートボール場に一括して計上しています。



施設コード		施設名称
大分類 03	スポーツレクリエーション施設	清水ゲートボール場
中分類 01	スポーツ施設	
細分類 02	ゲートボール場	

所管部署
社会教育課

No.48
令和3年度

3.利用関連情報

■全体

利用対象制限の有無		有	利用対象		-	
定休日		-				
年度		平成28年度	平成29年度	平成30年度	平成31年度	令和2年度
1	年間運営日数	365	365	365	365	365
2	運営時間	6:00~18:00	6:00~18:00	6:00~18:00	6:00~18:00	6:00~18:00
3	年間利用者数(人)	8,168	7,270	6,058	-	-
4	1日当たり利用者数(人/日)	22	20	17	-	-
5	年間利用件数(件)	864	834	731	771	1,304
6	年間利用可能件数(件)	730	730	730	732	1,460
7	稼働率(%)	118%	114%	101%	105%	89%
8	-	-	-	-	-	-
9	-	-	-	-	-	-

■個別

名称		平成28年度	平成29年度	平成30年度	平成31年度	令和2年度
-	面積(m ²)	-	-	-	-	-
	年間利用件数(件)	-	-	-	-	-
	年間利用可能件数(件)	-	-	-	-	-
	稼働率(%)	-	-	-	-	-
-	面積(m ²)	-	-	-	-	-
	年間利用件数(件)	-	-	-	-	-
	年間利用可能件数(件)	-	-	-	-	-
	稼働率(%)	-	-	-	-	-
-	面積(m ²)	-	-	-	-	-
	年間利用件数(件)	-	-	-	-	-
	年間利用可能件数(件)	-	-	-	-	-
	稼働率(%)	-	-	-	-	-
-	面積(m ²)	-	-	-	-	-
	年間利用件数(件)	-	-	-	-	-
	年間利用可能件数(件)	-	-	-	-	-
	稼働率(%)	-	-	-	-	-
-	面積(m ²)	-	-	-	-	-
	年間利用件数(件)	-	-	-	-	-
	年間利用可能件数(件)	-	-	-	-	-
	稼働率(%)	-	-	-	-	-
-	面積(m ²)	-	-	-	-	-
	年間利用件数(件)	-	-	-	-	-
	年間利用可能件数(件)	-	-	-	-	-
	稼働率(%)	-	-	-	-	-
-	面積(m ²)	-	-	-	-	-
	年間利用件数(件)	-	-	-	-	-
	年間利用可能件数(件)	-	-	-	-	-
	稼働率(%)	-	-	-	-	-
-	面積(m ²)	-	-	-	-	-
	年間利用件数(件)	-	-	-	-	-
	年間利用可能件数(件)	-	-	-	-	-
	稼働率(%)	-	-	-	-	-
-	面積(m ²)	-	-	-	-	-
	年間利用件数(件)	-	-	-	-	-
	年間利用可能件数(件)	-	-	-	-	-
	稼働率(%)	-	-	-	-	-

施設コード		施設名称
大分類	03 スポーツレクリエーション施設	新堀ゲートボール場
中分類	01 スポーツ施設	
細分類	02 ゲートボール場	

所管部署
社会教育課

No.49
令和3年度

1.施設関連情報

所在地	新堀3-6-1			
財産区分	行政財産（公共用財産）			
設置根拠	東大和市体育施設等に関する条例			
複合施設区分	単独	複合施設名	-	
運営方法	直営	地域防災計画	-	
土地	用途地域	第一種低層住居専用地域		
	建ぺい率	50%	容積率	100%
	敷地面積	417.00 m ²	所有形態	市
	延床面積	- m ²	所有形態	-
建物	建築年度	-	更新時期	-
	経過年数	-	更新費用（億円）	建物なし
	耐用年数	-	構造	-
	階層	-	棟数	0
	行政財産の使用許可	無	アスベスト対策	対応不要
	バリアフリー		耐震性	
	だれでもトイレ	無	耐震基準	-
	自動ドア	無	耐震診断	-
	エレベーター	無	耐震改修	-
	段差解消	無		
	点字ブロック	無		
	手摺り	無		

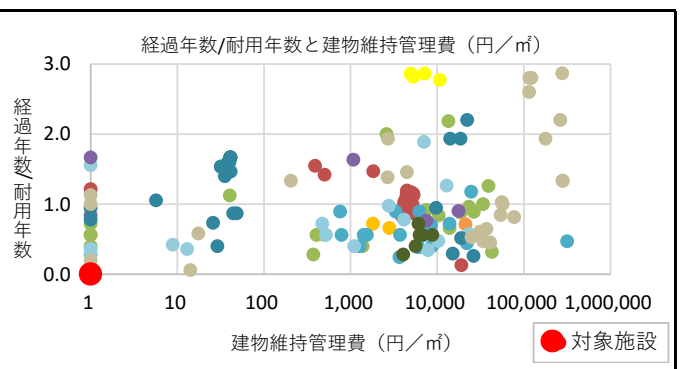
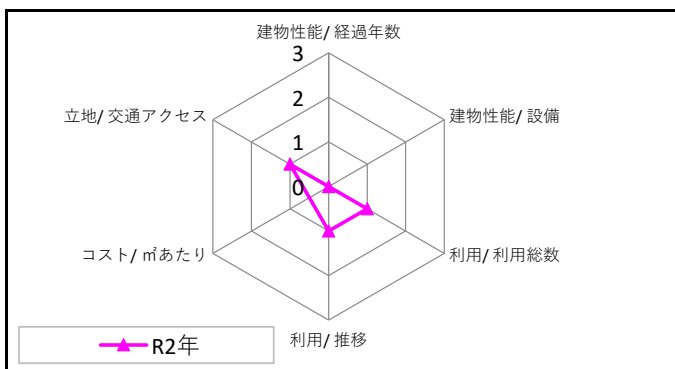
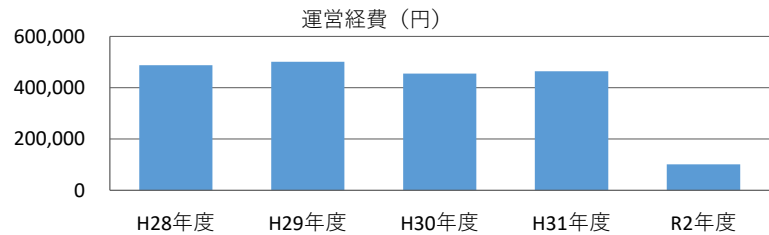


2.コスト関連情報

大区分	中区分	細区分	平成28年度	平成29年度	平成30年度	平成31年度	令和2年度
収入	使用料等	使用料	0	0	0	0	0
		手数料	0	0	0	0	0
		その他収入	0	0	0	0	0
	小計		0	0	0	0	0
運営経費	建物維持管理費	光熱水費	0	0	0	0	0
		燃料費	0	0	0	0	0
		修繕料	0	0	0	0	0
		建物管理委託費	487,620	487,944	455,544	464,480	101,200
		使用料及び賃借料	0	0	0	0	0
		その他経費	0	12,960	0	0	0
	運営費	事業運営費	0	0	0	0	0
		人件費	0	0	0	0	0
	指定管理委託料	0	0	0	0	0	
	小計	487,620	500,904	455,544	464,480	101,200	
資本的経費	工事費	0	0	0	0	0	
	小計	0	0	0	0	0	
	減価償却費	0	0	0	-	-	
総コスト	合計	487,620	500,904	455,544	464,480	101,200	
	延床面積1㎡あたり（円/㎡）	-	-	-	-	-	

単位（円）

特記事項
No.47奈良橋ゲートボール場、No.48清水ゲートボール場、No.49新堀ゲートボール場の建物管理委託費は、まとめて契約しているため、平成31年度までは新堀ゲートボール場に一括して計上しています。



施設コード			施設名称
大分類	03	スポーツレクリエーション施設	新堀ゲートボール場
中分類	01	スポーツ施設	
細分類	02	ゲートボール場	

所管部署
社会教育課

No.49

令和3年度

3.利用関連情報

■全体

利用対象制限の有無		有	利用対象		-	
定休日		-				
年度		平成28年度	平成29年度	平成30年度	平成31年度	令和2年度
1	年間運営日数	365	365	365	365	365
2	運営時間	6:00~18:00	6:00~18:00	6:00~18:00	6:00~18:00	6:00~18:00
3	年間利用者数(人)	3,276	2,832	4,592	-	-
4	1日当たり利用者数(人/日)	9	8	13	-	-
5	年間利用件数(件)	312	330	572	510	365
6	年間利用可能件数(件)	730	730	730	732	730
7	稼働率(%)	43%	45%	79%	70%	50%
8	-	-	-	-	-	-
9	-	-	-	-	-	-

■個別

名称		平成28年度	平成29年度	平成30年度	平成31年度	令和2年度
-	面積(m ²)	-	-	-	-	-
	年間利用件数(件)	-	-	-	-	-
	年間利用可能件数(件)	-	-	-	-	-
	稼働率(%)	-	-	-	-	-
-	面積(m ²)	-	-	-	-	-
	年間利用件数(件)	-	-	-	-	-
	年間利用可能件数(件)	-	-	-	-	-
	稼働率(%)	-	-	-	-	-
-	面積(m ²)	-	-	-	-	-
	年間利用件数(件)	-	-	-	-	-
	年間利用可能件数(件)	-	-	-	-	-
	稼働率(%)	-	-	-	-	-
-	面積(m ²)	-	-	-	-	-
	年間利用件数(件)	-	-	-	-	-
	年間利用可能件数(件)	-	-	-	-	-
	稼働率(%)	-	-	-	-	-
-	面積(m ²)	-	-	-	-	-
	年間利用件数(件)	-	-	-	-	-
	年間利用可能件数(件)	-	-	-	-	-
	稼働率(%)	-	-	-	-	-
-	面積(m ²)	-	-	-	-	-
	年間利用件数(件)	-	-	-	-	-
	年間利用可能件数(件)	-	-	-	-	-
	稼働率(%)	-	-	-	-	-
-	面積(m ²)	-	-	-	-	-
	年間利用件数(件)	-	-	-	-	-
	年間利用可能件数(件)	-	-	-	-	-
	稼働率(%)	-	-	-	-	-
-	面積(m ²)	-	-	-	-	-
	年間利用件数(件)	-	-	-	-	-
	年間利用可能件数(件)	-	-	-	-	-
	稼働率(%)	-	-	-	-	-

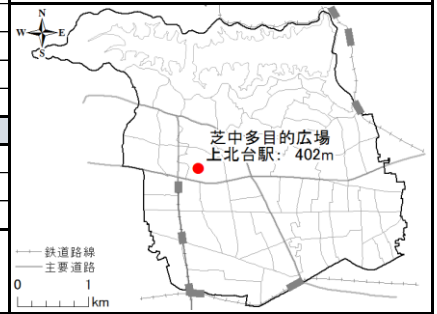
施設コード		施設名称
大分類	03 スポーツレクリエーション施設	芝中多目的広場
中分類	01 スポーツ施設	
細分類	03 多目的広場	

所管部署
社会教育課

No.50
令和3年度

1.施設関連情報

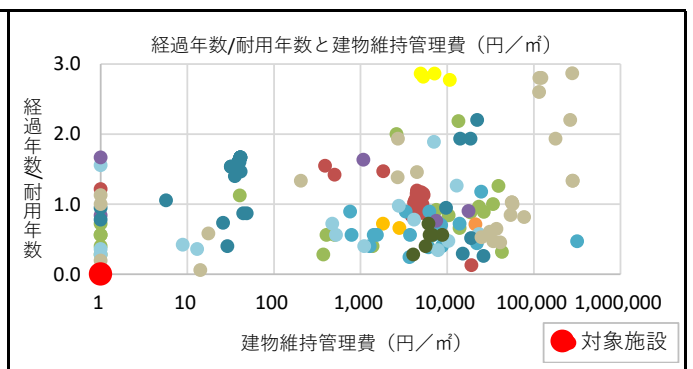
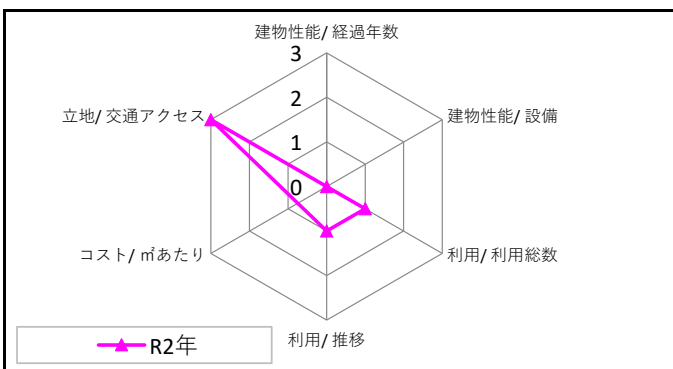
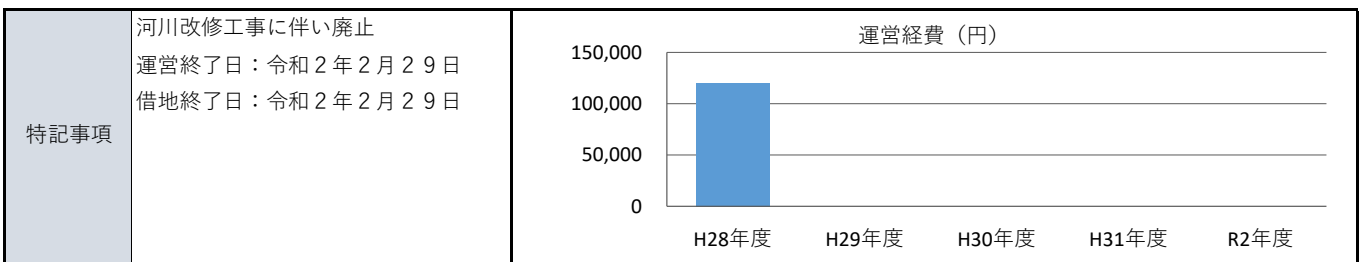
所在地	蔵敷3-756-8			
財産区分	行政財産（公共用財産）			
設置根拠	-			
複合施設区分	単独	複合施設名	-	
運営方法	直営	地域防災計画	-	
土地	用途地域	第一種低層住居専用地域		
	建ぺい率	40%	容積率 80%	
	敷地面積	2,344.74 m ²	所有形態 都	
	延床面積	- m ²	所有形態 -	
建物	建築年度	-	更新時期 -	
	経過年数	-	更新費用（億円） 建物なし	
	耐用年数	-	構造 -	
	階層	-	棟数 0	
	行政財産の使用許可	無	アスベスト対策 対応不要	
	バリアフリー		耐震性	
	だれでもトイレ	無	耐震基準 -	
	自動ドア	無	耐震診断 -	
	エレベーター	無	耐震改修 -	
	段差解消	無		
	点字ブロック	無		
	手摺り	無		



2.コスト関連情報

大区分	中区分	細区分	平成28年度	平成29年度	平成30年度	平成31年度	令和2年度
収入	使用料等	使用料	0	0	0	0	0
		手数料	0	0	0	0	0
		その他収入	0	0	0	0	0
	小計		0	0	0	0	0
運営経費	建物維持管理費	光熱水費	0	0	0	0	0
		燃料費	0	0	0	0	0
		修繕料	0	0	0	0	0
		建物管理委託費	0	0	0	0	0
		使用料及び賃借料	0	0	0	0	0
		その他経費	0	0	0	0	0
		運営費	事業運営費	120,000	0	0	0
	人件費	0	0	0	0	0	
	指定管理委託料		0	0	0	0	0
	小計		120,000	0	0	0	0
資本的経費	工事費		0	0	0	0	0
	小計		0	0	0	0	0
	減価償却費		0	0	0	-	-
総コスト	合計		120,000	0	0	0	0
	延床面積1㎡あたり（円/㎡）		-	-	-	-	-

単位（円）



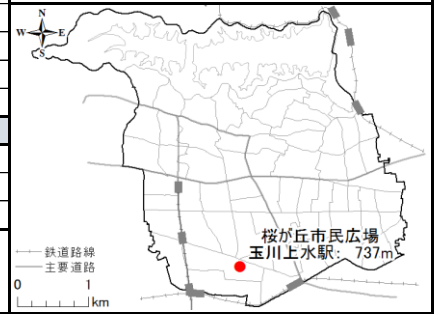
施設コード		施設名称
大分類	03 スポーツレクリエーション施設	桜が丘市民広場
中分類	01 スポーツ施設	
細分類	04 市民広場	

所管部署
社会教育課

No.51
令和3年度

1.施設関連情報

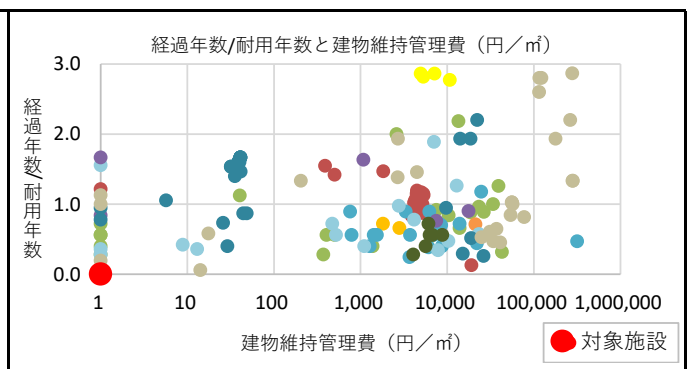
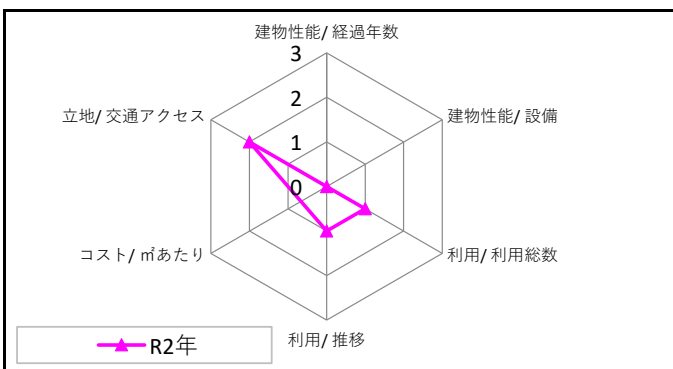
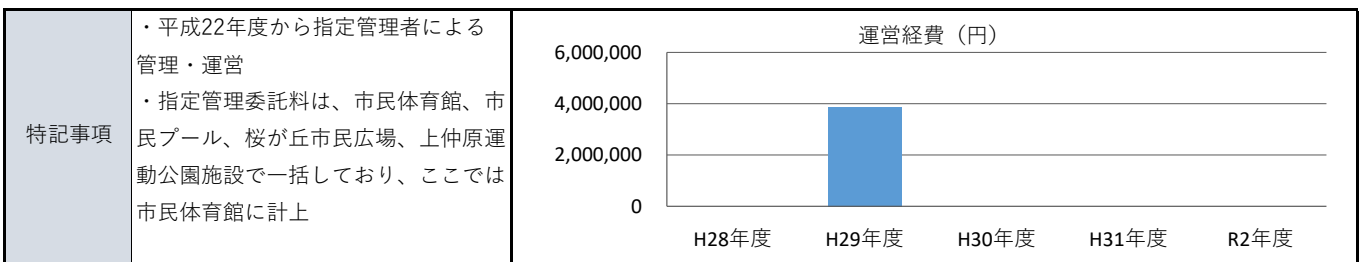
所在地	桜が丘2-142-2			
財産区分	行政財産（公共用財産）			
設置根拠	東大和市体育施設等に関する条例			
複合施設区分	単独	複合施設名	-	
運営方法	指定管理	地域防災計画	広域避難所	
土地	用途地域	工業地域		
	建ぺい率	60%	容積率	
	敷地面積	11,367.34 m ²	所有形態	
	延床面積	- m ²	所有形態	
建物	建築年度	-	更新時期	
	経過年数	-	更新費用（億円）	
	耐用年数	-	構造	
	階層	-	棟数	
	行政財産の使用許可	無	アスベスト対策	
	バリアフリー		耐震性	
	だれでもトイレ	無	耐震基準	
	自動ドア	無	耐震診断	
	エレベーター	無	耐震改修	
	段差解消	無		
	点字ブロック	無		
	手摺り	無		



2.コスト関連情報

大区分	中区分	細区分	平成28年度	平成29年度	平成30年度	平成31年度	令和2年度
収入	使用料等	使用料	0	0	0	0	0
		手数料	0	0	0	0	0
		その他収入	0	0	0	0	0
	小計		0	0	0	0	
運営経費	建物維持管理費	光熱水費	0	0	0	0	0
		燃料費	0	0	0	0	0
		修繕料	0	0	0	0	0
		建物管理委託費	0	3,877,200	0	0	0
		使用料及び賃借料	0	0	0	0	0
		その他経費	0	0	0	0	0
	運営費	事業運営費	0	0	0	0	0
		人件費	0	0	0	0	0
	指定管理委託料	0	0	0	0	0	
	小計	0	3,877,200	0	0	0	
資本的経費	工事費	0	0	0	0	0	
	小計	0	0	0	0	0	
	減価償却費	0	0	0	0	-	
総コスト	合計	0	3,877,200	0	0	0	
	延床面積1㎡あたり（円/㎡）	-	-	-	-	-	

単位（円）



施設コード			施設名称
大分類	03	スポーツレクリエーション施設	桜が丘市民広場
中分類	01	スポーツ施設	
細分類	04	市民広場	

所管部署
社会教育課

No.51
令和3年度

3.利用関連情報

■全体

利用対象制限の有無	無	利用対象	-		
定休日	年末年始				
年度	平成28年度	平成29年度	平成30年度	平成31年度	令和2年度
1 年間運営日数	358	358	357	359	359
2 運営時間	6:00~16:00 (3月~10月は19:00)	6:00~16:00 (3月~10月は19:00)	6:00~16:00 (3月~10月は19:00)	6:00~16:00 (3月~10月は19:00)	6:00~16:00 (3月~10月は19:00)
3 年間利用件数 (件)	2,161	2,051	1,918	1,875	1,631
4 年間利用可能件数 (件)	3,904	3,904	3,896	3,905	3,256
5 -	-	-	-	-	-
6 -	-	-	-	-	-
7 年間利用率 (%)	55%	53%	49%	48%	50%
8 -	-	-	-	-	-
9 -	-	-	-	-	-

■個別

名称	平成28年度	平成29年度	平成30年度	平成31年度	令和2年度
-	面積 (㎡)	-	-	-	-
	年間利用件数 (件)	-	-	-	-
	年間利用可能件数 (件)	-	-	-	-
	稼働率 (%)	-	-	-	-
-	面積 (㎡)	-	-	-	-
	年間利用件数 (件)	-	-	-	-
	年間利用可能件数 (件)	-	-	-	-
	稼働率 (%)	-	-	-	-
-	面積 (㎡)	-	-	-	-
	年間利用件数 (件)	-	-	-	-
	年間利用可能件数 (件)	-	-	-	-
	稼働率 (%)	-	-	-	-
-	面積 (㎡)	-	-	-	-
	年間利用件数 (件)	-	-	-	-
	年間利用可能件数 (件)	-	-	-	-
	稼働率 (%)	-	-	-	-
-	面積 (㎡)	-	-	-	-
	年間利用件数 (件)	-	-	-	-
	年間利用可能件数 (件)	-	-	-	-
	稼働率 (%)	-	-	-	-
-	面積 (㎡)	-	-	-	-
	年間利用件数 (件)	-	-	-	-
	年間利用可能件数 (件)	-	-	-	-
	稼働率 (%)	-	-	-	-
-	面積 (㎡)	-	-	-	-
	年間利用件数 (件)	-	-	-	-
	年間利用可能件数 (件)	-	-	-	-
	稼働率 (%)	-	-	-	-
-	面積 (㎡)	-	-	-	-
	年間利用件数 (件)	-	-	-	-
	年間利用可能件数 (件)	-	-	-	-
	稼働率 (%)	-	-	-	-
-	面積 (㎡)	-	-	-	-
	年間利用件数 (件)	-	-	-	-
	年間利用可能件数 (件)	-	-	-	-
	稼働率 (%)	-	-	-	-

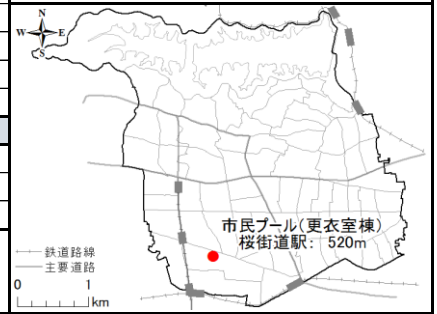
施設コード		施設名称
大分類	03 スポーツレクリエーション施設	市民プール（更衣室棟）
中分類	01 スポーツ施設	
細分類	05 市民プール	

所管部署
社会教育課

No.52
令和3年度

1.施設関連情報

所在地	桜が丘2-167-13			
財産区分	行政財産（公共用財産）			
設置根拠	東大和市体育施設等に関する条例			
複合施設区分	併設	複合施設名	-	
運営方法	指定管理	地域防災計画	-	
土地	用途地域	工業地域		
	建ぺい率	60%	容積率	200%
	敷地面積	259.14 m ²	所有形態	都
	延床面積	499.32 m ²	所有形態	市
建物	建築年度	1984(昭和59)	更新時期	2034(令和16)
	経過年数	36	更新費用(億円)	5.5
	耐用年数	50	構造	RC
	階層	地上2階	棟数	1
	行政財産の使用許可	有	アスベスト対策	対応不要
	バリアフリー		耐震性	
	だれでもトイレ	有	耐震基準	新耐震基準
	自動ドア	有	耐震診断	対応不要
	エレベーター	有	耐震改修	対応不要
	段差解消	有		
	点字ブロック	有		
	手摺り	有		

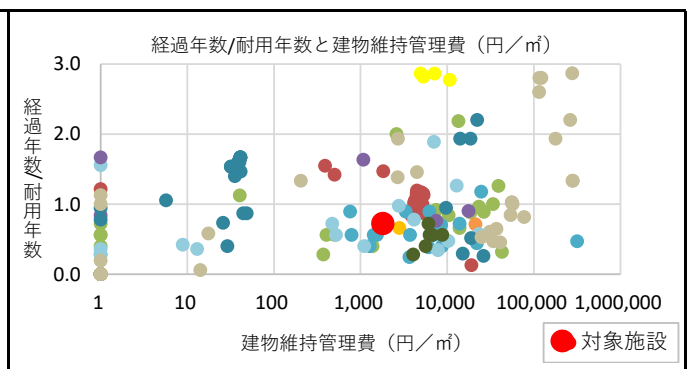
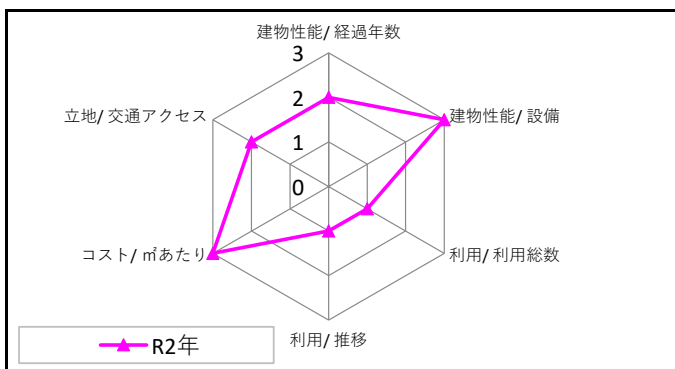
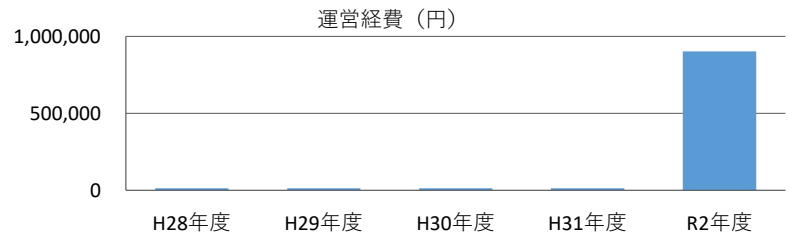


2.コスト関連情報

大区分	中区分	細区分	平成28年度	平成29年度	平成30年度	平成31年度	令和2年度
収入	使用料等	使用料	0	0	75,732	74,796	73,776
		手数料	0	0	0	0	0
		その他収入	0	0	0	0	0
	小計		0	0	75,732	74,796	73,776
運営経費	建物維持管理費	光熱水費	0	0	0	0	0
		燃料費	0	0	0	0	0
		修繕料	0	0	0	0	889,900
		建物管理委託費	0	0	0	0	0
		使用料及び賃借料	0	0	0	0	0
		その他経費	12,850	12,850	12,943	13,316	13,408
	運営費	事業運営費	0	0	0	0	0
		人件費	0	0	0	0	0
	指定管理委託料		0	0	0	0	0
	小計		12,850	12,850	12,943	13,316	903,308
資本的経費	工事費		1,404,000	0	0	0	0
	小計		1,404,000	0	0	0	0
	減価償却費		9,400,400	9,400,400	9,400,400	9,483,236	-
総コスト	合計		10,817,250	9,413,250	9,413,343	9,496,552	903,308
	延床面積1㎡あたり(円/㎡)		21,664	18,852	18,852	19,019	1,809

単位(円)

特記事項
 ・平成22年度から指定管理者による管理・運営
 ・指定管理委託料は、市民体育館、市民プール、桜が丘市民広場、上仲原運動公園施設で一括しており、ここでは市民体育館に計上



施設コード			施設名称
大分類	03	スポーツレクリエーション施設	市民プール（更衣室棟）
中分類	01	スポーツ施設	
細分類	05	市民プール	

所管部署
社会教育課

No.52
令和3年度

3.利用関連情報

■全体

利用対象制限の有無	無	利用対象	-			
定休日	7～8月のプール期間以外閉鎖					
年度	平成28年度	平成29年度	平成30年度	平成31年度	令和2年度	
1	年間運営日数	54	55	51	51	0
2	運営時間	10:00～18:00	10:00～18:00	10:00～18:00	10:00～18:00	新型コロナウイルス 感染防止のため中止
3	年間利用者数（人）	45,334	44,518	48,203	45,330	0
4	1日当たり利用者数（人/日）	840	809	946	889	0
5	-	-	-	-	-	-
6	-	-	-	-	-	-
7	-	-	-	-	-	-
8	-	-	-	-	-	-
9	-	-	-	-	-	-

■個別

名称	平成28年度	平成29年度	平成30年度	平成31年度	令和2年度
-	面積（㎡）	-	-	-	-
	年間利用件数（件）	-	-	-	-
	年間利用可能件数（件）	-	-	-	-
	稼働率（％）	-	-	-	-
-	面積（㎡）	-	-	-	-
	年間利用件数（件）	-	-	-	-
	年間利用可能件数（件）	-	-	-	-
	稼働率（％）	-	-	-	-
-	面積（㎡）	-	-	-	-
	年間利用件数（件）	-	-	-	-
	年間利用可能件数（件）	-	-	-	-
	稼働率（％）	-	-	-	-
-	面積（㎡）	-	-	-	-
	年間利用件数（件）	-	-	-	-
	年間利用可能件数（件）	-	-	-	-
	稼働率（％）	-	-	-	-
-	面積（㎡）	-	-	-	-
	年間利用件数（件）	-	-	-	-
	年間利用可能件数（件）	-	-	-	-
	稼働率（％）	-	-	-	-
-	面積（㎡）	-	-	-	-
	年間利用件数（件）	-	-	-	-
	年間利用可能件数（件）	-	-	-	-
	稼働率（％）	-	-	-	-
-	面積（㎡）	-	-	-	-
	年間利用件数（件）	-	-	-	-
	年間利用可能件数（件）	-	-	-	-
	稼働率（％）	-	-	-	-
-	面積（㎡）	-	-	-	-
	年間利用件数（件）	-	-	-	-
	年間利用可能件数（件）	-	-	-	-
	稼働率（％）	-	-	-	-
-	面積（㎡）	-	-	-	-
	年間利用件数（件）	-	-	-	-
	年間利用可能件数（件）	-	-	-	-
	稼働率（％）	-	-	-	-
-	面積（㎡）	-	-	-	-
	年間利用件数（件）	-	-	-	-
	年間利用可能件数（件）	-	-	-	-
	稼働率（％）	-	-	-	-

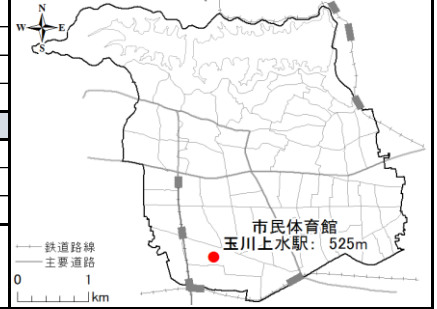
施設コード		施設名称
大分類	03 スポーツレクリエーション施設	市民体育館
中分類	01 スポーツ施設	
細分類	06 市民体育館	

所管部署
社会教育課

No.53
令和3年度

1.施設関連情報

所在地	桜が丘2-167-13			
財産区分	行政財産（公共用財産）			
設置根拠	東大和市体育施設等に関する条例			
複合施設区分	単独	複合施設名	-	
運営方法	指定管理	地域防災計画	避難所	
土地	用途地域	工業地域		
	建ぺい率	60%	容積率	200%
	敷地面積	13,857.00 m ²	所有形態	都
	延床面積	4,907.79 m ²	所有形態	市
建物	建築年度	1987(昭和62)	更新時期	2037(令和19)
	経過年数	33	更新費用(億円)	19.5
	耐用年数	50	構造	SRC
	階層	地上2階、地下1階		
	行政財産の使用許可	有	アスベスト対策	対応済
	バリアフリー		耐震性	
	だれでもトイレ	有	耐震基準	新耐震基準
	自動ドア	有	耐震診断	対応不要
	エレベーター	有	耐震改修	対応不要
	段差解消	有		
	点字ブロック	有		
	手摺り	有		



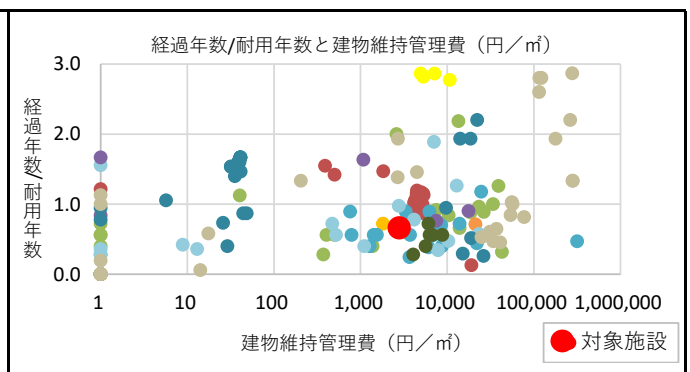
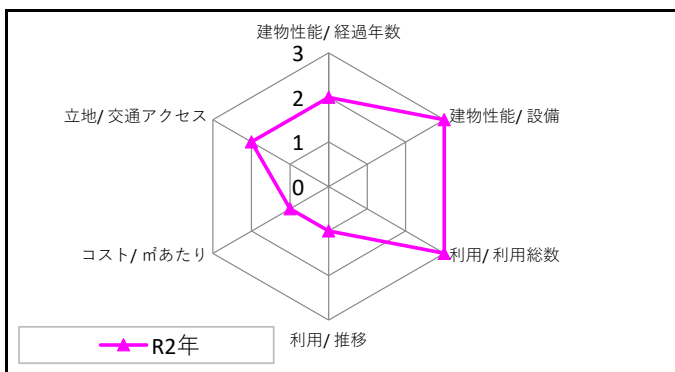
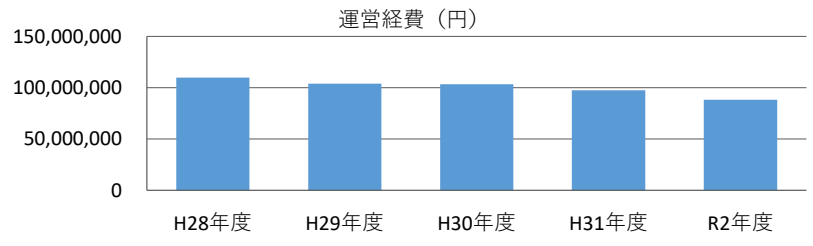
2.コスト関連情報

大区分	中区分	細区分	平成28年度	平成29年度	平成30年度	平成31年度	令和2年度
収入	使用料等	使用料	0	0	70,812	81,671	104,280
		手数料	0	0	0	0	0
		その他収入	0	0	0	0	0
	小計		0	0	70,812	81,671	104,280
運営経費	建物維持管理費	光熱水費	0	0	0	0	0
		燃料費	0	0	0	0	0
		修繕料	0	0	0	0	1,390,620
		建物管理委託費	4,838,400	0	0	0	0
		使用料及び賃借料	17,285,436	18,188,856	18,296,136	12,128,912	12,129,920
		その他経費	50,919	50,536	50,919	189,177	190,548
	運営費	事業運営費	0	0	0	0	0
		人件費	0	0	0	0	0
	指定管理委託料	87,600,000	85,570,000	84,945,000	85,096,000	74,366,466	
	小計	109,774,755	103,809,392	103,292,055	97,414,089	88,077,554	
資本的経費	工事費		8,316,000	80,924,400	13,926,600	0	0
		小計	8,316,000	80,924,400	13,926,600	0	0
	減価償却費		27,239,020	27,170,000	32,268,237	33,203,409	-
総コスト	合計		145,329,775	211,903,792	149,486,892	130,617,498	88,077,554
	延床面積1㎡あたり (円/㎡)		29,612	43,177	30,459	26,614	17,946

単位 (円)

特記事項

- ・平成22年度から指定管理者による管理・運営
- ・指定管理委託料は、市民体育館、市民プール、桜が丘市民広場、上仲原運動公園施設で一括しており、ここでは市民体育館に計上
- ・3.利用関連情報■個別の年間利用件数（件）と利用可能件数（件）の、平成29年度以前分は、個人利用を含む。



施設コード		施設名称
大分類 03	スポーツレクリエーション施設	市民体育館
中分類 01	スポーツ施設	
細分類 06	市民体育館	

所管部署
社会教育課

No.53

令和3年度

3.利用関連情報

■全体

利用対象制限の有無	無	利用対象	-		
定休日	第3火曜日、年末年始				
年度	平成28年度	平成29年度	平成30年度	平成31年度	令和2年度
1 年間運営日数	358	358	357	321	287
2 運営時間	9:00～23:00 (土日祝は21:30)	9:00～23:00 (土日祝は21:30)	9:00～23:00 (土日祝は21:30)	9:00～23:00 (土日祝は21:30)	9:00～23:00 (土日祝は21:30)
3 年間利用件数 (個人:人)	128,481	127,887	71,314	66,180	39,241
4 1日あたり利用者数 (人/日)	359	358	200	206	137
5 年間利用件数 (団体:件)	10,443	10,209	5,701	5,284	4,354
6 年間利用可能回数 (回)	12,532	12,662	7,850	7,246	5,884
7 年間利用率 (%)	83%	81%	73%	73%	74%
8 トレーニング室 年間利用者数 (個人:人)	-	-	41,671	38,446	15,882
9 ランニング走路 年間利用者数 (個人:人)	-	-	37	60	81

■個別

名称	平成28年度	平成29年度	平成30年度	平成31年度	令和2年度	
第一体育室	面積 (㎡)	1391.51	1392	1392	1392	1392
	年間利用件数 (件)	4142	4048	1671	1568	1186
	年間利用可能件数 (件)	4296	4250	1847	1741	1312
	稼働率 (%)	96%	95%	90%	90%	90%
第二体育室	面積 (㎡)	458	458	458	458	458
	年間利用件数 (件)	2592	2508	2041	1893	1562
	年間利用可能件数 (件)	4165	4355	3638	3280	2745
	稼働率 (%)	62%	58%	56%	58%	57%
第三体育室	面積 (㎡)	320	320	320	320	320
	年間利用件数 (件)	3709	3653	1989	1823	1606
	年間利用可能件数 (件)	4071	4057	2365	2225	1827
	稼働率 (%)	91%	90%	84%	82%	88%
保育室	面積 (㎡)	96.67	96.67	96.67	96.67	96.67
	年間利用件数 (件)	-	-	-	-	-
	年間利用可能件数 (件)	-	-	-	-	-
	稼働率 (%)	-	-	-	-	-
放送室	面積 (㎡)	30.68	30.68	30.68	30.68	31.34
	年間利用件数 (件)	-	-	-	-	-
	年間利用可能件数 (件)	-	-	-	-	-
	稼働率 (%)	-	-	-	-	-
トレーニング室	面積 (㎡)	-	-	-	-	109.35
	年間利用件数 (件)	-	-	-	-	-
	年間利用可能件数 (件)	-	-	-	-	-
	稼働率 (%)	-	-	-	-	-
ランニング走路	面積 (㎡)	-	-	-	-	-
	年間利用件数 (件)	-	-	-	-	-
	年間利用可能件数 (件)	-	-	-	-	-
	稼働率 (%)	-	-	-	-	-
-	面積 (㎡)	-	-	-	-	-
	年間利用件数 (件)	-	-	-	-	-
	年間利用可能件数 (件)	-	-	-	-	-
	稼働率 (%)	-	-	-	-	-
-	面積 (㎡)	-	-	-	-	-
	年間利用件数 (件)	-	-	-	-	-
	年間利用可能件数 (件)	-	-	-	-	-
	稼働率 (%)	-	-	-	-	-
-	面積 (㎡)	-	-	-	-	-
	年間利用件数 (件)	-	-	-	-	-
	年間利用可能件数 (件)	-	-	-	-	-
	稼働率 (%)	-	-	-	-	-

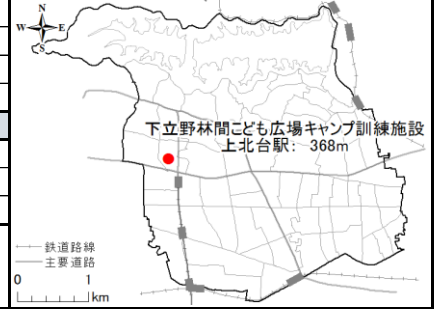
施設コード		施設名称
大分類	03 スポーツレクリエーション施設	下立野林間子ども広場
中分類	02 レクリエーション施設	
細分類	01 レクリエーション施設	

所管部署
環境課

No.54
令和3年度

1.施設関連情報

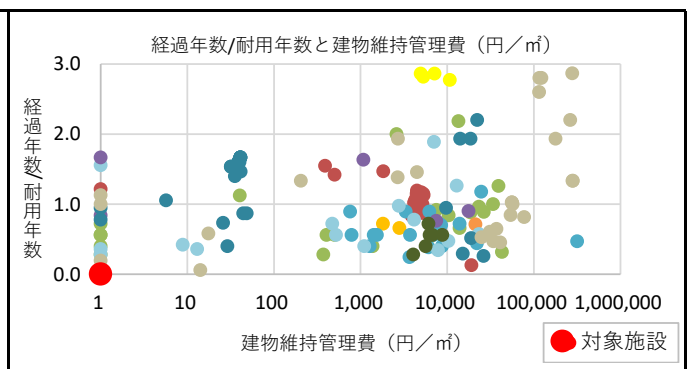
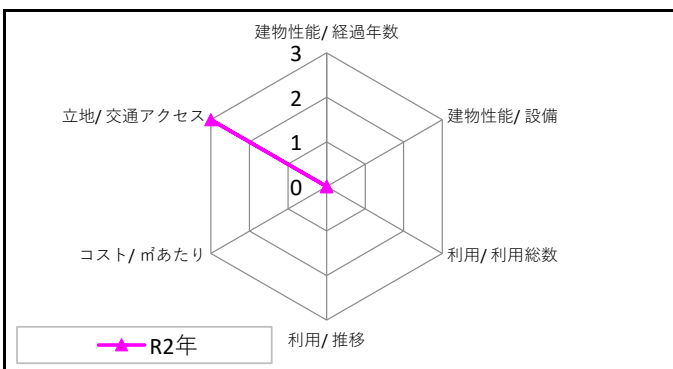
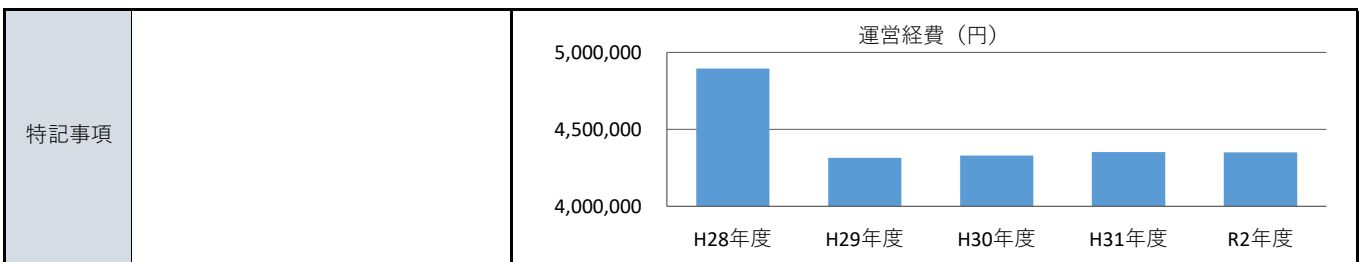
所在地	芋窪5-1142-1外			
財産区分	借地（公共用財産）			
設置根拠	-			
複合施設区分	単独	複合施設名	-	
運営方法	直営	地域防災計画	-	
土地	用途地域	第一種低層住居専用地域		
	建ぺい率	40%	容積率	80%
	敷地面積	6,322.60 m ²	所有形態	民間
	延床面積	- m ²	所有形態	市
建物	建築年度	-	更新時期	-
	経過年数	-	更新費用（億円）	建物なし
	耐用年数	-	構造	-
	階層	-	棟数	0
	行政財産の使用許可	無	アスベスト対策	-
	バリアフリー		耐震性	
	だれでもトイレ	無	耐震基準	-
	自動ドア	無	耐震診断	-
	エレベーター	無	耐震改修	-
	段差解消	無		
	点字ブロック	無		
	手摺り	無		



2.コスト関連情報

大区分	中区分	細区分	平成28年度	平成29年度	平成30年度	平成31年度	令和2年度
収入	使用料等	使用料	0	0	0	0	0
		手数料	0	0	0	0	0
		その他収入	0	0	0	0	0
	小計		0	0	0	0	0
運営経費	建物維持管理費	光熱水費	0	0	10,368	30,029	8,918
		燃料費	0	0	0	0	0
		修繕料	0	0	0	0	0
		建物管理委託費	227,449	202,266	207,236	210,429	229,199
		使用料及び賃借料	4,668,316	4,112,257	4,112,257	4,112,257	4,112,257
		その他経費	0	0	0	0	0
	運営費	事業運営費	0	0	0	0	0
		人件費	0	0	0	0	0
	指定管理委託料	0	0	0	0	0	
	小計	4,895,765	4,314,523	4,329,861	4,352,715	4,350,374	
資本的経費	工事費	0	0	0	0	0	
	小計	0	0	0	0	0	
	減価償却費	0	0	0	-	-	
総コスト	合計	4,895,765	4,314,523	4,329,861	4,352,715	4,350,374	
	延床面積1㎡あたり（円/㎡）	-	-	-	-	-	

単位（円）



施設コード			施設名称
大分類	03	スポーツレクリエーション施設	下立野林間子ども広場
中分類	02	レクリエーション施設	
細分類	01	レクリエーション施設	

所管部署
環境課

No.54

令和3年度

3.利用関連情報

■全体

利用対象制限の有無	有	利用対象	在住、在勤、在学者			
定休日	12月28日～1月4日					
年度	平成28年度	平成29年度	平成30年度	平成31年度	令和2年度	
1 年間運営日数	358	358	358	358	358	
2 運営時間	8:30～17:00	8:30～17:00	8:30～17:00	8:30～17:00	8:30～17:00	
3 -	-	-	-	-	-	
4 -	-	-	-	-	-	
5 -	-	-	-	-	-	
6 -	-	-	-	-	-	
7 -	-	-	-	-	-	
8 -	-	-	-	-	-	
9 -	-	-	-	-	-	

■個別

名称	平成28年度	平成29年度	平成30年度	平成31年度	令和2年度
-	面積 (㎡)	-	-	-	-
	年間利用件数 (件)	-	-	-	-
	年間利用可能件数 (件)	-	-	-	-
	稼働率 (%)	-	-	-	-
-	面積 (㎡)	-	-	-	-
	年間利用件数 (件)	-	-	-	-
	年間利用可能件数 (件)	-	-	-	-
	稼働率 (%)	-	-	-	-
-	面積 (㎡)	-	-	-	-
	年間利用件数 (件)	-	-	-	-
	年間利用可能件数 (件)	-	-	-	-
	稼働率 (%)	-	-	-	-
-	面積 (㎡)	-	-	-	-
	年間利用件数 (件)	-	-	-	-
	年間利用可能件数 (件)	-	-	-	-
	稼働率 (%)	-	-	-	-
-	面積 (㎡)	-	-	-	-
	年間利用件数 (件)	-	-	-	-
	年間利用可能件数 (件)	-	-	-	-
	稼働率 (%)	-	-	-	-
-	面積 (㎡)	-	-	-	-
	年間利用件数 (件)	-	-	-	-
	年間利用可能件数 (件)	-	-	-	-
	稼働率 (%)	-	-	-	-
-	面積 (㎡)	-	-	-	-
	年間利用件数 (件)	-	-	-	-
	年間利用可能件数 (件)	-	-	-	-
	稼働率 (%)	-	-	-	-
-	面積 (㎡)	-	-	-	-
	年間利用件数 (件)	-	-	-	-
	年間利用可能件数 (件)	-	-	-	-
	稼働率 (%)	-	-	-	-
-	面積 (㎡)	-	-	-	-
	年間利用件数 (件)	-	-	-	-
	年間利用可能件数 (件)	-	-	-	-
	稼働率 (%)	-	-	-	-
-	面積 (㎡)	-	-	-	-
	年間利用件数 (件)	-	-	-	-
	年間利用可能件数 (件)	-	-	-	-
	稼働率 (%)	-	-	-	-

施設コード		施設名称
大分類	03 スポーツレクリエーション施設	東大和市立狭山緑地（アスレチックコース）
中分類	02 レクリエーション施設	
細分類	01 レクリエーション施設	

所管部署
環境課

No.55
令和3年度

1.施設関連情報

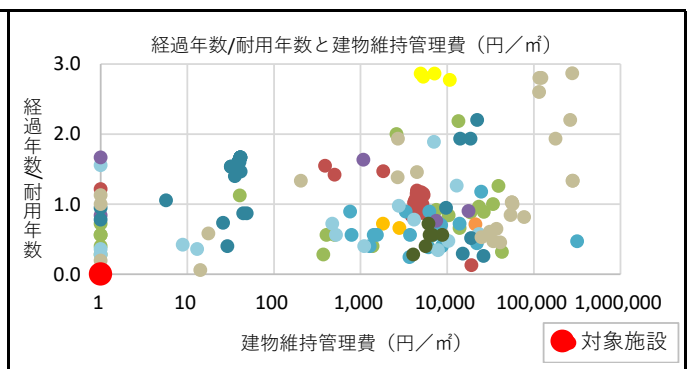
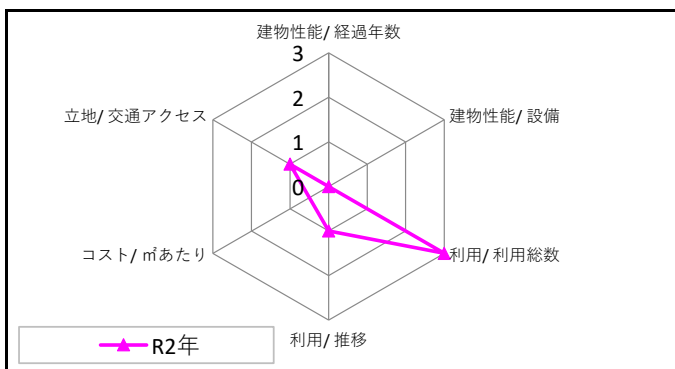
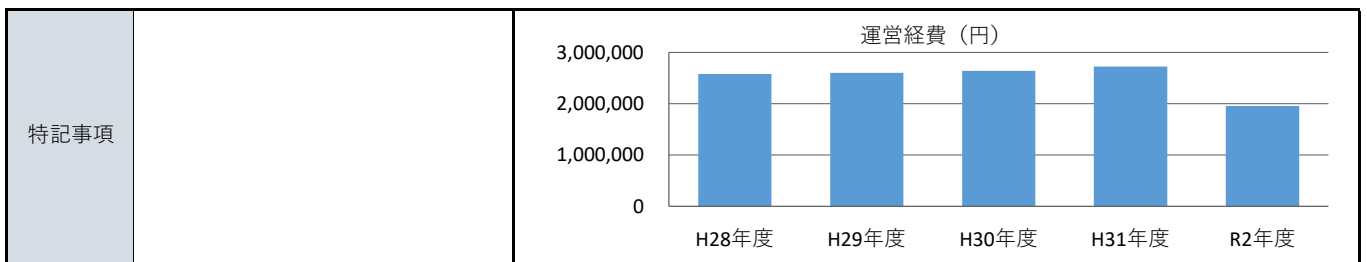
所在地	奈良橋1-294-外			
財産区分	行政財産（公共用財産）			
設置根拠	-			
複合施設区分	併設	複合施設名	-	
運営方法	委託	地域防災計画	-	
土地	用途地域	第一種低層住居専用地域		
	建ぺい率	30%	容積率	
	敷地面積	145,349.29 m ²	所有形態	
	延床面積	- m ²	所有形態	
建物	建築年度	-	更新時期	
	経過年数	-	更新費用（億円）	
	耐用年数	-	構造	
	階層	-	棟数	
	行政財産の使用許可	無	アスベスト対策	
	バリアフリー		耐震性	
	だれでもトイレ	無	耐震基準	
	自動ドア	無	耐震診断	
	エレベーター	無	耐震改修	
	段差解消	無		
	点字ブロック	無		
	手摺り	無		



2.コスト関連情報

大区分	中区分	細区分	平成28年度	平成29年度	平成30年度	平成31年度	令和2年度
収入	使用料等	使用料	0	0	0	0	0
		手数料	0	0	0	0	0
		その他収入	0	0	0	0	0
	小計		0	0	0	0	0
運営経費	建物維持管理費	光熱水費	0	0	23,022	51,084	37,067
		燃料費	0	0	0	0	0
		修繕料	0	0	0	0	0
		建物管理委託費	2,579,580	2,600,316	2,619,756	2,664,941	1,918,510
		使用料及び賃借料	0	0	0	0	0
		その他経費	0	0	0	5,910	0
	運営費	事業運営費	0	0	0	0	0
		人件費	0	0	0	0	0
	指定管理委託料	0	0	0	0	0	
	小計	2,579,580	2,600,316	2,642,778	2,721,935	1,955,577	
資本的経費	工事費	0	0	0	0	0	
	小計	0	0	0	0	0	
	減価償却費	0	0	0	0	-	
総コスト	合計	2,579,580	2,600,316	2,642,778	2,721,935	1,955,577	
	延床面積1m ² あたり (円/m ²)	-	-	-	-	-	

単位 (円)



施設コード		施設名称	
大分類	03 スポーツレクリエーション施設	東大和市立狭山緑地（アスレチックコース）	
中分類	02 レクリエーション施設		
細分類	01 レクリエーション施設		

所管部署
環境課

No.55
令和3年度

3.利用関連情報

■全体

利用対象制限の有無	無	利用対象	-		
定休日	-				
年度	平成28年度	平成29年度	平成30年度	平成31年度	令和2年度
1 年間運営日数	-	-	358	358	358
2 運営時間	-	9:00~17:00(4~9月)、9:00~16:00(10~3月)	9:00~17:00(4~9月)、9:00~16:00(10~3月)	9:00~17:00(4~9月)、9:00~16:00(10~3月)	9:00~17:00(4~9月)、9:00~16:00(10~3月)
3 年間利用者数(人)	31,245	29,180	28,850	31,138	15,860
4 1日当り利用者数(人)	-	-	81	87	43
5 -	-	-	-	-	-
6 -	-	-	-	-	-
7 -	-	-	-	-	-
8 -	-	-	-	-	-
9 -	-	-	-	-	-

■個別

名称	平成28年度	平成29年度	平成30年度	平成31年度	令和2年度
-	面積 (㎡)	-	-	-	-
	年間利用件数(件)	-	-	-	-
	年間利用可能件数(件)	-	-	-	-
	稼働率(%)	-	-	-	-
-	面積 (㎡)	-	-	-	-
	年間利用件数(件)	-	-	-	-
	年間利用可能件数(件)	-	-	-	-
	稼働率(%)	-	-	-	-
-	面積 (㎡)	-	-	-	-
	年間利用件数(件)	-	-	-	-
	年間利用可能件数(件)	-	-	-	-
	稼働率(%)	-	-	-	-
-	面積 (㎡)	-	-	-	-
	年間利用件数(件)	-	-	-	-
	年間利用可能件数(件)	-	-	-	-
	稼働率(%)	-	-	-	-
-	面積 (㎡)	-	-	-	-
	年間利用件数(件)	-	-	-	-
	年間利用可能件数(件)	-	-	-	-
	稼働率(%)	-	-	-	-
-	面積 (㎡)	-	-	-	-
	年間利用件数(件)	-	-	-	-
	年間利用可能件数(件)	-	-	-	-
	稼働率(%)	-	-	-	-
-	面積 (㎡)	-	-	-	-
	年間利用件数(件)	-	-	-	-
	年間利用可能件数(件)	-	-	-	-
	稼働率(%)	-	-	-	-
-	面積 (㎡)	-	-	-	-
	年間利用件数(件)	-	-	-	-
	年間利用可能件数(件)	-	-	-	-
	稼働率(%)	-	-	-	-
-	面積 (㎡)	-	-	-	-
	年間利用件数(件)	-	-	-	-
	年間利用可能件数(件)	-	-	-	-
	稼働率(%)	-	-	-	-
-	面積 (㎡)	-	-	-	-
	年間利用件数(件)	-	-	-	-
	年間利用可能件数(件)	-	-	-	-
	稼働率(%)	-	-	-	-

施設コード		施設名称
大分類	04 産業系施設	ファーマーズセンター（管理棟）
中分類	01 市民農園	
細分類	01 市民農園	

所管部署
産業振興課

No.56
令和3年度

1.施設関連情報

所在地	立野1-951			
財産区分	行政財産（公共用財産）			
設置根拠	東大和市民農園条例			
複合施設区分	単独	複合施設名	-	
運営方法	直営	地域防災計画	-	
土地	用途地域	第一種低層住居専用地域		
	建ぺい率	50%	容積率	100%
建物	敷地面積	255.35 m ²	所有形態	市
	延床面積	250.08 m ²	所有形態	市
	建築年度	1993(平成5)	更新時期	2031(令和13)
	経過年数	27	更新費用(億円)	1.3
	耐用年数	38	構造	S
	階層	地上1階	棟数	1
	行政財産の使用許可	無	アスベスト対策	対応不要
	バリアフリー		耐震性	
	だれでもトイレ	無	耐震基準	新耐震基準
	自動ドア	有	耐震診断	対応不要
	エレベーター	無	耐震改修	対応不要
	段差解消	無		
点字ブロック	無			
手摺り	無			

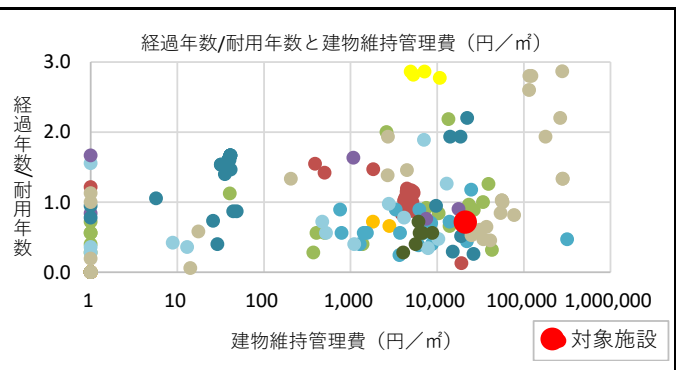
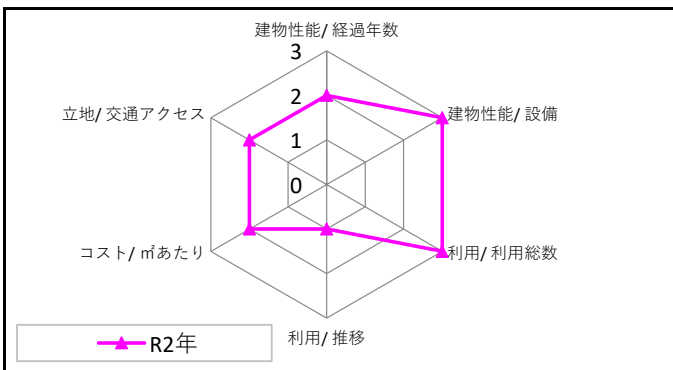
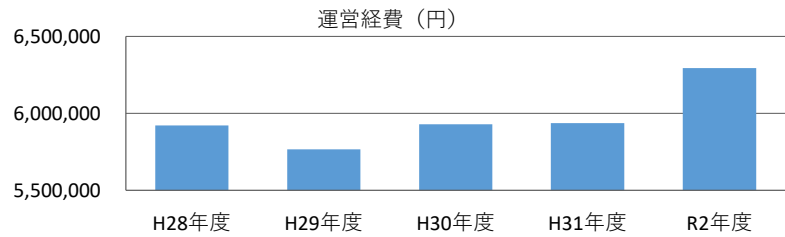


2.コスト関連情報

大区分	中区分	細区分	平成28年度	平成29年度	平成30年度	平成31年度	令和2年度
収入	使用料等	使用料	0	0	0	0	0
		手数料	0	0	0	0	0
		その他収入	0	0	0	0	0
	小計		0	0	0	0	0
運営経費	建物維持管理費	光熱水費	387,596	486,139	511,870	495,540	479,270
		燃料費	0	0	0	0	0
		修繕料	0	0	0	0	29,700
		建物管理委託費	3,074,739	3,141,898	3,211,855	3,288,936	3,378,913
		使用料及び賃借料	1,711,639	1,306,036	1,354,837	1,355,089	1,355,341
		その他経費	45,359	43,506	38,313	14,829	49,270
	運営費	事業運営費	0	0	0	0	0
		人件費	702,260	788,100	811,780	782,920	1,001,775
	指定管理委託料	0	0	0	0	0	
	小計	5,921,593	5,765,679	5,928,655	5,937,314	6,294,269	
資本的経費	工事費	0	0	0	0	0	
	小計	0	0	0	0	0	
	減価償却費	3,007,561	3,007,561	3,007,561	3,007,561	-	
総コスト	合計	8,929,154	8,773,240	8,936,216	8,944,875	6,294,269	
	延床面積1㎡あたり (円/㎡)	35,705	35,082	35,733	35,768	25,169	

単位 (円)

特記事項
農園の使用料はNo.57ファーマーズセンター（農園）の収入へ計上



施設コード		施設名称
大分類 04	産業系施設	ファーマーズセンター（管理棟）
中分類 01	市民農園	
細分類 01	市民農園	

所管部署
産業振興課

No.56

令和3年度

3.利用関連情報

■全体

利用対象制限の有無	有	利用対象	農業者・農園利用者			
定休日	月					
年度	平成28年度	平成29年度	平成30年度	平成31年度	令和2年度	
1 年間運営日数	304	301	294	301	298	
2 運営時間	夏季8:30～17:30 冬季9:00～17:00	夏季8:30～17:30 冬季9:00～17:00	夏季8:30～17:30 冬季9:00～17:00	夏季8:30～17:30 冬季9:00～17:00	夏季8:30～17:30 冬季9:00～17:00	
3 年間利用者数（人）	713	867	863	697	73	
4 年間利用件数（件）	35	40	23	22	7	
5 年間利用可能日数（日）	304	301	294	301	298	
6 -	-	-	-	-	-	
7 稼働率（％）	-	-	-	-	-	
8 -	-	-	-	-	-	
9 -	-	-	-	-	-	

■個別

名称	平成28年度	平成29年度	平成30年度	平成31年度	令和2年度
-	面積（㎡）	-	-	-	-
	年間利用件数（件）	-	-	-	-
	年間利用可能件数（件）	-	-	-	-
	稼働率（％）	-	-	-	-
-	面積（㎡）	-	-	-	-
	年間利用件数（件）	-	-	-	-
	年間利用可能件数（件）	-	-	-	-
	稼働率（％）	-	-	-	-
-	面積（㎡）	-	-	-	-
	年間利用件数（件）	-	-	-	-
	年間利用可能件数（件）	-	-	-	-
	稼働率（％）	-	-	-	-
-	面積（㎡）	-	-	-	-
	年間利用件数（件）	-	-	-	-
	年間利用可能件数（件）	-	-	-	-
	稼働率（％）	-	-	-	-
-	面積（㎡）	-	-	-	-
	年間利用件数（件）	-	-	-	-
	年間利用可能件数（件）	-	-	-	-
	稼働率（％）	-	-	-	-
-	面積（㎡）	-	-	-	-
	年間利用件数（件）	-	-	-	-
	年間利用可能件数（件）	-	-	-	-
	稼働率（％）	-	-	-	-
-	面積（㎡）	-	-	-	-
	年間利用件数（件）	-	-	-	-
	年間利用可能件数（件）	-	-	-	-
	稼働率（％）	-	-	-	-
-	面積（㎡）	-	-	-	-
	年間利用件数（件）	-	-	-	-
	年間利用可能件数（件）	-	-	-	-
	稼働率（％）	-	-	-	-
-	面積（㎡）	-	-	-	-
	年間利用件数（件）	-	-	-	-
	年間利用可能件数（件）	-	-	-	-
	稼働率（％）	-	-	-	-
-	面積（㎡）	-	-	-	-
	年間利用件数（件）	-	-	-	-
	年間利用可能件数（件）	-	-	-	-
	稼働率（％）	-	-	-	-

施設コード		施設名称
大分類	04 産業系施設	ファーマーズセンター（農園）
中分類	01 市民農園	
細分類	01 市民農園	

所管部署
産業振興課

No.57
令和3年度

1.施設関連情報

所在地	立野1-951			
財産区分	行政財産（公共用財産）			
設置根拠	東大和市市民農園条例			
複合施設区分	単独	複合施設名	-	
運営方法	直営	地域防災計画	-	
土地	用途地域	第一種低層住居専用地域		
	建ぺい率	50%	容積率	100%
	敷地面積	2,405.00 m ²	所有形態	借上
	延床面積	- m ²	所有形態	-
建物	建築年度	-	更新時期	-
	経過年数	-	更新費用（億円）	建物なし
	耐用年数	-	構造	-
	階層	-	棟数	0
	行政財産の使用許可	-	アスベスト対策	-
	バリアフリー		耐震性	
	だれでもトイレ	-	耐震基準	-
	自動ドア	-	耐震診断	-
	エレベーター	-	耐震改修	-
	段差解消	-		
	点字ブロック	-		
	手摺り	-		

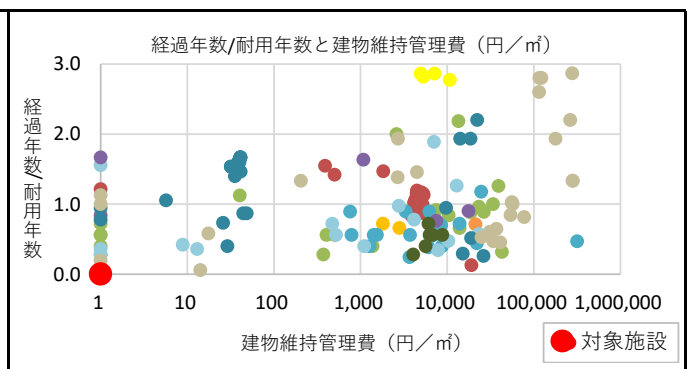
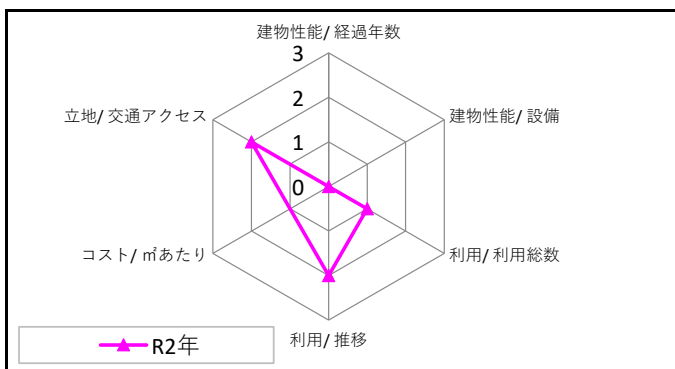


2.コスト関連情報

大区分	中区分	細区分	平成28年度	平成29年度	平成30年度	平成31年度	令和2年度
収入	使用料等	使用料	2,424,000	1,974,000	2,088,000	2,061,000	2,082,000
		手数料	0	0	0	0	0
		その他収入	0	0	0	0	0
	小計		2,424,000	1,974,000	2,088,000	2,061,000	2,082,000
運営経費	建物維持管理費	光熱水費	0	0	0	0	0
		燃料費	0	0	0	0	0
		修繕料	0	0	0	0	0
		建物管理委託費	0	0	0	0	0
		使用料及び賃借料	0	0	0	0	0
		その他経費	0	0	0	0	0
		運営費	事業運営費	0	0	0	0
	人件費	0	0	0	0	0	
	指定管理委託料		0	0	0	0	0
	小計		0	0	0	0	0
資本的経費	工事費		0	0	0	0	0
	小計		0	0	0	0	0
減価償却費		0	0	0	-	-	
総コスト	合計		0	0	0	0	0
	延床面積1㎡あたり（円/㎡）		-	-	-	-	-

単位（円）

特記事項	管理棟の運営経費はNo.56ファーマーズセンター（管理棟）へ計上	<p>運営経費（円）</p>
------	----------------------------------	----------------



施設コード		施設名称
大分類	04 産業系施設	ファーマーズセンター（農園）
中分類	01 市民農園	
細分類	01 市民農園	

所管部署
産業振興課

No.57
令和3年度

3.利用関連情報

■全体

利用対象制限の有無		有	利用対象		市内在住・在勤	
定休日		月				
年度		平成28年度	平成29年度	平成30年度	平成31年度	令和2年度
1	年間運営日数	通年	通年	通年	通年	通年
2	運営時間	日の出～日没	日の出～日没	日の出～日没	日の出～日没	日の出～日没
3	年間利用区画数	59	58	58	58	58
4	年間利用可能区画数	59	58	58	58	58
5	－	－	－	－	－	－
6	－	－	－	－	－	－
7	稼働率（％）	100%	100%	100%	100%	100%
8	－	－	－	－	－	－
9	－	－	－	－	－	－

■個別

名称		平成28年度	平成29年度	平成30年度	平成31年度	令和2年度
－	面積（㎡）	－	－	－	－	－
	年間利用件数（件）	－	－	－	－	－
	年間利用可能件数（件）	－	－	－	－	－
	稼働率（％）	－	－	－	－	－
－	面積（㎡）	－	－	－	－	－
	年間利用件数（件）	－	－	－	－	－
	年間利用可能件数（件）	－	－	－	－	－
	稼働率（％）	－	－	－	－	－
－	面積（㎡）	－	－	－	－	－
	年間利用件数（件）	－	－	－	－	－
	年間利用可能件数（件）	－	－	－	－	－
	稼働率（％）	－	－	－	－	－
－	面積（㎡）	－	－	－	－	－
	年間利用件数（件）	－	－	－	－	－
	年間利用可能件数（件）	－	－	－	－	－
	稼働率（％）	－	－	－	－	－
－	面積（㎡）	－	－	－	－	－
	年間利用件数（件）	－	－	－	－	－
	年間利用可能件数（件）	－	－	－	－	－
	稼働率（％）	－	－	－	－	－
－	面積（㎡）	－	－	－	－	－
	年間利用件数（件）	－	－	－	－	－
	年間利用可能件数（件）	－	－	－	－	－
	稼働率（％）	－	－	－	－	－
－	面積（㎡）	－	－	－	－	－
	年間利用件数（件）	－	－	－	－	－
	年間利用可能件数（件）	－	－	－	－	－
	稼働率（％）	－	－	－	－	－
－	面積（㎡）	－	－	－	－	－
	年間利用件数（件）	－	－	－	－	－
	年間利用可能件数（件）	－	－	－	－	－
	稼働率（％）	－	－	－	－	－
－	面積（㎡）	－	－	－	－	－
	年間利用件数（件）	－	－	－	－	－
	年間利用可能件数（件）	－	－	－	－	－
	稼働率（％）	－	－	－	－	－

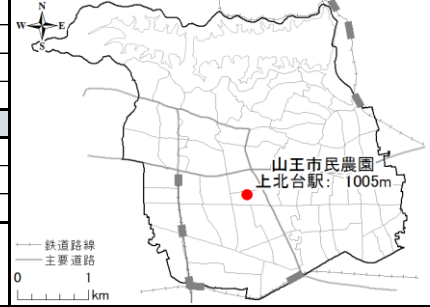
施設コード		施設名称
大分類	04 産業系施設	山王市民農園
中分類	01 市民農園	
細分類	01 市民農園	

所管部署
産業振興課

No.58
令和3年度

1.施設関連情報

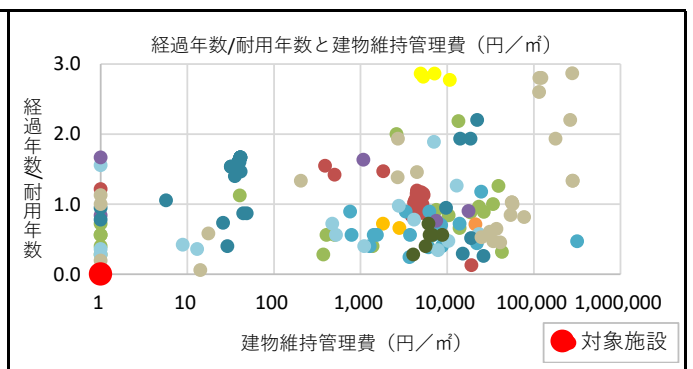
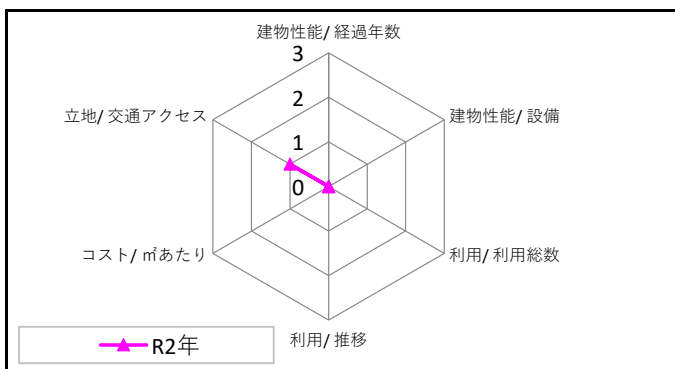
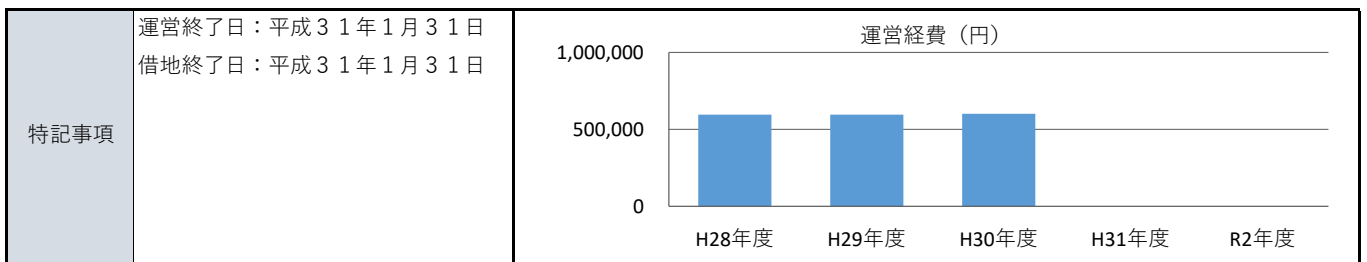
所在地	中央4-1017-2			
財産区分	行政財産（公共用財産）			
設置根拠	東大和市市民農園条例			
複合施設区分	単独	複合施設名	-	
運営方法	直営	地域防災計画	-	
土地	用途地域	第一種低層住居専用地域		
	建ぺい率	40%	容積率	
	敷地面積	573.00 m ²	所有形態	
	延床面積	- m ²	所有形態	
建物	建築年度	-	更新時期	
	経過年数	-	更新費用（億円）	
	耐用年数	-	構造	
	階層	-	棟数	
	行政財産の使用許可	-	アスベスト対策	
	バリアフリー		耐震性	
	だれでもトイレ	-	耐震基準	
	自動ドア	-	耐震診断	
	エレベーター	-	耐震改修	
	段差解消	-		
	点字ブロック	-		
	手摺り	-		



2.コスト関連情報

大区分	中区分	細区分	平成28年度	平成29年度	平成30年度	平成31年度	令和2年度
収入	使用料等	使用料	258,300	227,700	192,600	0	0
		手数料	0	0	0	0	0
		その他収入	0	0	0	0	0
	小計	258,300	227,700	192,600	0	0	
運営経費	建物維持管理費	光熱水費	10,494	10,518	10,518	0	0
		燃料費	0	0	0	0	0
		修繕料	0	0	0	0	0
		建物管理委託費	0	0	0	0	0
		使用料及び賃借料	585,037	585,037	591,418	0	0
		その他経費	0	0	0	0	0
	運営費	事業運営費	0	0	0	0	0
		人件費	0	0	0	0	0
	指定管理委託料	0	0	0	0	0	
	小計	595,531	595,555	601,936	0	0	
資本的経費	工事費	0	0	0	0	0	
	小計	0	0	0	0	0	
	減価償却費	0	0	0	-	-	
総コスト	合計	595,531	595,555	601,936	0	0	
	延床面積1㎡あたり（円/㎡）	-	-	-	-	-	

単位（円）



施設コード		施設名称
大分類	04 産業系施設	山王市民農園
中分類	01 市民農園	
細分類	01 市民農園	

所管部署
産業振興課

No.58
令和3年度

3.利用関連情報

■全体

利用対象制限の有無	有	利用対象	市内在住・在勤		
定休日	-				
年度	平成28年度	平成29年度	平成30年度	平成31年度	令和2年度
1 年間運営日数	通年	通年	通年	-	-
2 運営時間	日の出～日没	日の出～日没	日の出～日没	-	-
3 年間利用区画数	24	24	24	-	-
4 年間利用可能区画数	24	24	24	-	-
5 -	-	-	-	-	-
6 -	-	-	-	-	-
7 稼働率 (%)	100%	100%	100%	-	-
8 -	-	-	-	-	-
9 -	-	-	-	-	-

■個別

名称	平成28年度	平成29年度	平成30年度	平成31年度	令和2年度
-	面積 (㎡)	-	-	-	-
	年間利用件数 (件)	-	-	-	-
	年間利用可能件数 (件)	-	-	-	-
	稼働率 (%)	-	-	-	-
-	面積 (㎡)	-	-	-	-
	年間利用件数 (件)	-	-	-	-
	年間利用可能件数 (件)	-	-	-	-
	稼働率 (%)	-	-	-	-
-	面積 (㎡)	-	-	-	-
	年間利用件数 (件)	-	-	-	-
	年間利用可能件数 (件)	-	-	-	-
	稼働率 (%)	-	-	-	-
-	面積 (㎡)	-	-	-	-
	年間利用件数 (件)	-	-	-	-
	年間利用可能件数 (件)	-	-	-	-
	稼働率 (%)	-	-	-	-
-	面積 (㎡)	-	-	-	-
	年間利用件数 (件)	-	-	-	-
	年間利用可能件数 (件)	-	-	-	-
	稼働率 (%)	-	-	-	-
-	面積 (㎡)	-	-	-	-
	年間利用件数 (件)	-	-	-	-
	年間利用可能件数 (件)	-	-	-	-
	稼働率 (%)	-	-	-	-
-	面積 (㎡)	-	-	-	-
	年間利用件数 (件)	-	-	-	-
	年間利用可能件数 (件)	-	-	-	-
	稼働率 (%)	-	-	-	-
-	面積 (㎡)	-	-	-	-
	年間利用件数 (件)	-	-	-	-
	年間利用可能件数 (件)	-	-	-	-
	稼働率 (%)	-	-	-	-
-	面積 (㎡)	-	-	-	-
	年間利用件数 (件)	-	-	-	-
	年間利用可能件数 (件)	-	-	-	-
	稼働率 (%)	-	-	-	-
-	面積 (㎡)	-	-	-	-
	年間利用件数 (件)	-	-	-	-
	年間利用可能件数 (件)	-	-	-	-
	稼働率 (%)	-	-	-	-

施設コード		施設名称
大分類	04 産業系施設	中央西市民農園
中分類	01 市民農園	
細分類	01 市民農園	

所管部署
産業振興課

No.59
令和3年度

1.施設関連情報

所在地	中央2-842			
財産区分	行政財産（公共用財産）			
設置根拠	東大和市市民農園条例			
複合施設区分	単独	複合施設名	-	
運営方法	直営	地域防災計画	-	
土地	用途地域	第一種低層住居専用地域		
	建ぺい率	40%	容積率	80%
	敷地面積	2,101.35 m ²	所有形態	借上
	延床面積	- m ²	所有形態	-
建物	建築年度	-	更新時期	-
	経過年数	-	更新費用（億円）	建物なし
	耐用年数	-	構造	-
	階層	-	棟数	0
	行政財産の使用許可	-	アスベスト対策	-
	バリアフリー		耐震性	
	だれでもトイレ	-	耐震基準	-
	自動ドア	-	耐震診断	-
	エレベーター	-	耐震改修	-
	段差解消	-		
	点字ブロック	-		
	手摺り	-		

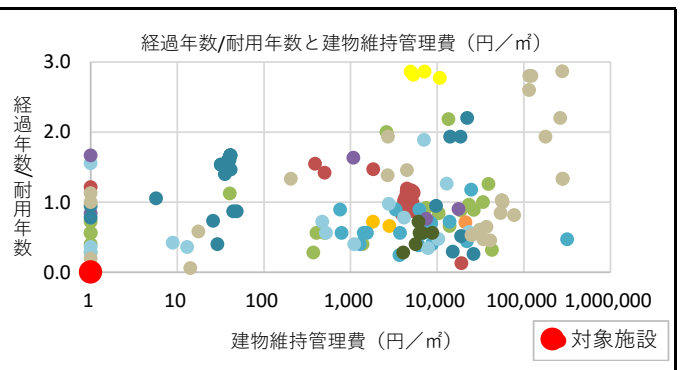
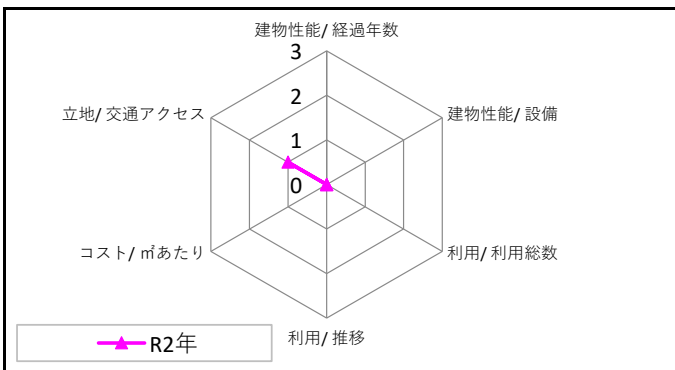
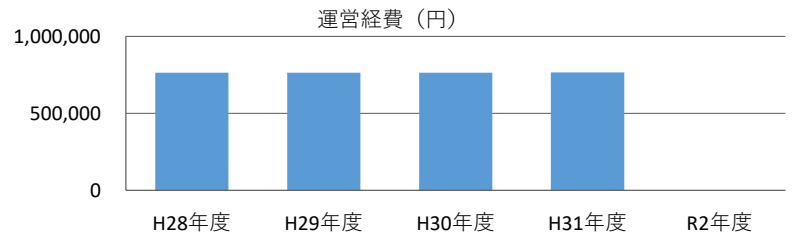


2.コスト関連情報

大区分	中区分	細区分	平成28年度	平成29年度	平成30年度	平成31年度	令和2年度
収入	使用料等	使用料	937,800	933,300	907,200	837,000	0
		手数料	0	0	0	0	0
		その他収入	0	0	0	0	0
	小計	937,800	933,300	907,200	837,000	0	
運営経費	建物維持管理費	光熱水費	15,865	17,204	16,952	18,866	0
		燃料費	0	0	0	0	0
		修繕料	0	0	0	0	0
		建物管理委託費	0	0	0	0	0
		使用料及び賃借料	747,538	747,538	747,538	747,538	0
		その他経費	0	0	0	0	0
	運営費	事業運営費	0	0	0	0	0
		人件費	0	0	0	0	0
	指定管理委託料	0	0	0	0	0	
	小計	763,403	764,742	764,490	766,404	0	
資本的経費	工事費	0	0	0	1,463,000	0	
	小計	0	0	0	1,463,000	0	
	減価償却費	0	0	0	-	-	
総コスト	合計	763,403	764,742	764,490	2,229,404	0	
	延床面積1m ² あたり（円/m ² ）	-	-	-	-	-	

単位（円）

特記事項	運営終了日：令和元年3月31日
	借地終了日：令和元年3月31日



施設コード		施設名称
大分類 04	産業系施設	中央西市民農園
中分類 01	市民農園	
細分類 01	市民農園	

所管部署
産業振興課

No.59
令和3年度

3.利用関連情報

■全体

利用対象制限の有無	有	利用対象	市内在住・在勤		
定休日	-				
年度	平成28年度	平成29年度	平成30年度	平成31年度	令和2年度
1 年間運営日数	通年	通年	通年	通年	-
2 運営時間	日の出～日没	日の出～日没	日の出～日没	日の出～日没	-
3 年間利用区画数	78	86	86	86	-
4 年間利用可能区画数	78	86	86	86	-
5 -	-	-	-	-	-
6 -	-	-	-	-	-
7 稼働率 (%)	100%	100%	100%	100%	-
8 -	-	-	-	-	-
9 -	-	-	-	-	-

■個別

名称	平成28年度	平成29年度	平成30年度	平成31年度	令和2年度
-	面積 (㎡)	-	-	-	-
	年間利用件数 (件)	-	-	-	-
	年間利用可能件数 (件)	-	-	-	-
	稼働率 (%)	-	-	-	-
-	面積 (㎡)	-	-	-	-
	年間利用件数 (件)	-	-	-	-
	年間利用可能件数 (件)	-	-	-	-
	稼働率 (%)	-	-	-	-
-	面積 (㎡)	-	-	-	-
	年間利用件数 (件)	-	-	-	-
	年間利用可能件数 (件)	-	-	-	-
	稼働率 (%)	-	-	-	-
-	面積 (㎡)	-	-	-	-
	年間利用件数 (件)	-	-	-	-
	年間利用可能件数 (件)	-	-	-	-
	稼働率 (%)	-	-	-	-
-	面積 (㎡)	-	-	-	-
	年間利用件数 (件)	-	-	-	-
	年間利用可能件数 (件)	-	-	-	-
	稼働率 (%)	-	-	-	-
-	面積 (㎡)	-	-	-	-
	年間利用件数 (件)	-	-	-	-
	年間利用可能件数 (件)	-	-	-	-
	稼働率 (%)	-	-	-	-
-	面積 (㎡)	-	-	-	-
	年間利用件数 (件)	-	-	-	-
	年間利用可能件数 (件)	-	-	-	-
	稼働率 (%)	-	-	-	-
-	面積 (㎡)	-	-	-	-
	年間利用件数 (件)	-	-	-	-
	年間利用可能件数 (件)	-	-	-	-
	稼働率 (%)	-	-	-	-
-	面積 (㎡)	-	-	-	-
	年間利用件数 (件)	-	-	-	-
	年間利用可能件数 (件)	-	-	-	-
	稼働率 (%)	-	-	-	-
-	面積 (㎡)	-	-	-	-
	年間利用件数 (件)	-	-	-	-
	年間利用可能件数 (件)	-	-	-	-
	稼働率 (%)	-	-	-	-

施設コード			施設名称
大分類	04	産業系施設	立野市民農園
中分類	01	市民農園	
細分類	01	市民農園	

所管部署
産業振興課

No.60
令和3年度

1.施設関連情報

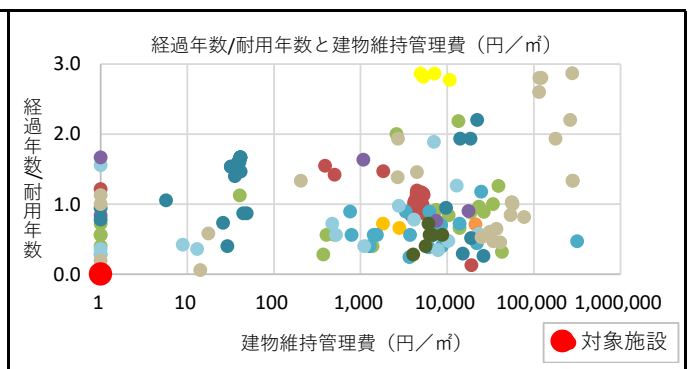
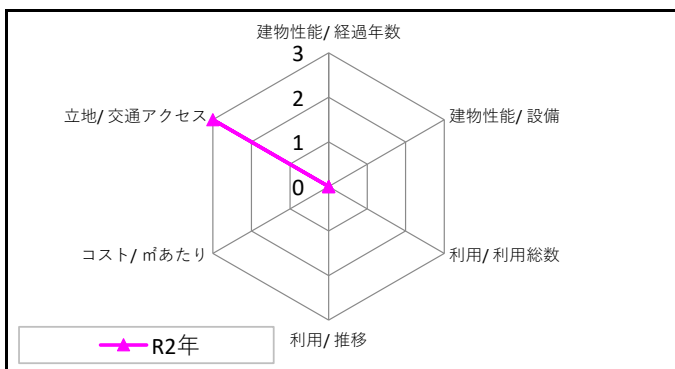
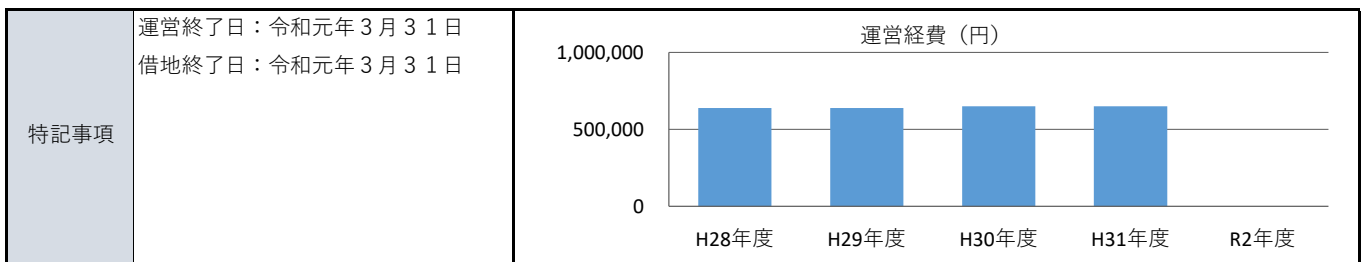
所在地	立野3-1207-1			
財産区分	行政財産（公共用財産）			
設置根拠	東大和市市民農園条例			
複合施設区分	単独	複合施設名	-	
運営方法	直営	地域防災計画	-	
土地	用途地域	第一種低層住居専用地域		
	建ぺい率	40%	容積率	
	敷地面積	622.00 m ²	所有形態	
			借上	
建物	延床面積	- m ²	所有形態	
			-	
	建築年度	-	更新時期	
			-	
	経過年数	-	更新費用（億円）	
			建物なし	
	耐用年数	-	構造	
			-	
	階層	-	棟数	
			-	
	行政財産の使用許可	-	アスベスト対策	
			-	
	バリアフリー		耐震性	
	だれでもトイレ	-	耐震基準	-
自動ドア	-	耐震診断	-	
エレベーター	-	耐震改修	-	
段差解消	-			
点字ブロック	-			
手摺り	-			



2.コスト関連情報

大区分	中区分	細区分	平成28年度	平成29年度	平成30年度	平成31年度	令和2年度
収入	使用料等	使用料	366,300	367,200	364,500	356,400	0
		手数料	0	0	0	0	0
		その他収入	0	0	0	0	0
	小計		366,300	367,200	364,500	356,400	0
運営経費	建物維持管理費	光熱水費	14,514	14,514	14,730	15,449	0
		燃料費	0	0	0	0	0
		修繕料	0	0	0	0	0
		建物管理委託費	0	0	0	0	0
		使用料及び賃借料	624,529	624,529	635,130	635,130	0
		その他経費	0	0	0	0	0
	運営費	事業運営費	0	0	0	0	0
		人件費	0	0	0	0	0
		指定管理委託料	0	0	0	0	0
	小計		639,043	639,043	649,860	650,579	0
資本的経費	工事費		0	0	0	0	0
	小計		0	0	0	0	0
	減価償却費		0	0	0	-	-
総コスト	合計		639,043	639,043	649,860	650,579	0
	延床面積1㎡あたり（円/㎡）		-	-	-	-	-

単位（円）



施設コード		施設名称
大分類	04 産業系施設	立野市民農園
中分類	01 市民農園	
細分類	01 市民農園	

所管部署
産業振興課

No.60
令和3年度

3.利用関連情報

■全体

利用対象制限の有無	有	利用対象	市内在住・在勤		
定休日	-				
年度	平成28年度	平成29年度	平成30年度	平成31年度	令和2年度
1 年間運営日数	通年	通年	通年	通年	-
2 運営時間	日の出～日没	日の出～日没	日の出～日没	日の出～日没	-
3 年間利用区画数	34	34	34	34	-
4 年間利用可能区画数	34	34	34	34	-
5 -	-	-	-	-	-
6 -	-	-	-	-	-
7 稼働率 (%)	100%	100%	100%	100%	-
8 -	-	-	-	-	-
9 -	-	-	-	-	-

■個別

名称	平成28年度	平成29年度	平成30年度	平成31年度	令和2年度
-	面積 (㎡)	-	-	-	-
	年間利用件数 (件)	-	-	-	-
	年間利用可能件数 (件)	-	-	-	-
	稼働率 (%)	-	-	-	-
-	面積 (㎡)	-	-	-	-
	年間利用件数 (件)	-	-	-	-
	年間利用可能件数 (件)	-	-	-	-
	稼働率 (%)	-	-	-	-
-	面積 (㎡)	-	-	-	-
	年間利用件数 (件)	-	-	-	-
	年間利用可能件数 (件)	-	-	-	-
	稼働率 (%)	-	-	-	-
-	面積 (㎡)	-	-	-	-
	年間利用件数 (件)	-	-	-	-
	年間利用可能件数 (件)	-	-	-	-
	稼働率 (%)	-	-	-	-
-	面積 (㎡)	-	-	-	-
	年間利用件数 (件)	-	-	-	-
	年間利用可能件数 (件)	-	-	-	-
	稼働率 (%)	-	-	-	-
-	面積 (㎡)	-	-	-	-
	年間利用件数 (件)	-	-	-	-
	年間利用可能件数 (件)	-	-	-	-
	稼働率 (%)	-	-	-	-
-	面積 (㎡)	-	-	-	-
	年間利用件数 (件)	-	-	-	-
	年間利用可能件数 (件)	-	-	-	-
	稼働率 (%)	-	-	-	-
-	面積 (㎡)	-	-	-	-
	年間利用件数 (件)	-	-	-	-
	年間利用可能件数 (件)	-	-	-	-
	稼働率 (%)	-	-	-	-
-	面積 (㎡)	-	-	-	-
	年間利用件数 (件)	-	-	-	-
	年間利用可能件数 (件)	-	-	-	-
	稼働率 (%)	-	-	-	-
-	面積 (㎡)	-	-	-	-
	年間利用件数 (件)	-	-	-	-
	年間利用可能件数 (件)	-	-	-	-
	稼働率 (%)	-	-	-	-

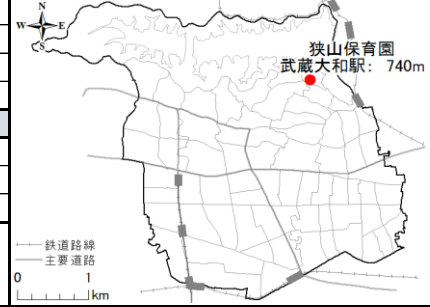
施設コード			施設名称
大分類	05	子育て支援施設	狭山保育園
中分類	01	保育園	
細分類	01	保育園	

所管部署
保育課

No.61
令和3年度

1.施設関連情報

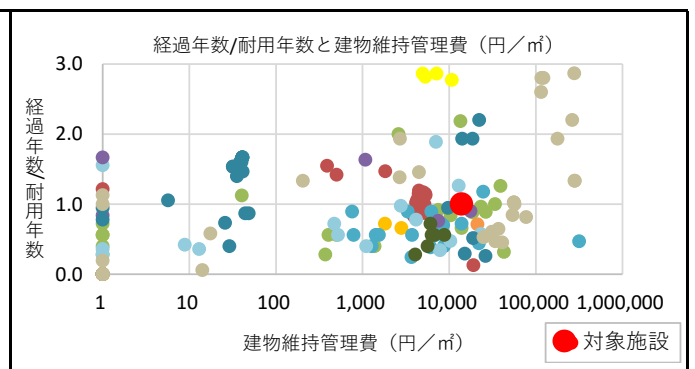
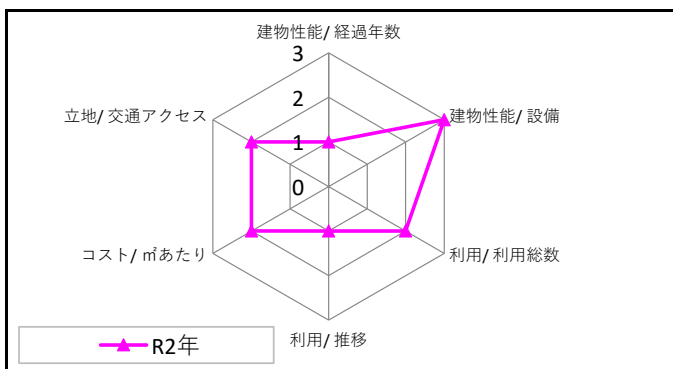
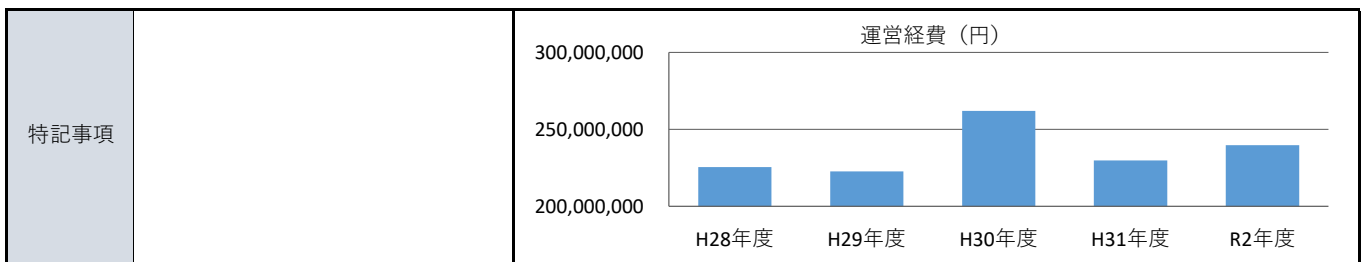
所在地	狭山1-849-1			
財産区分	行政財産（公共用財産）			
設置根拠	東大和市立保育園設置条例			
複合施設区分	併設	複合施設名	-	
運営方法	直営	地域防災計画	その他（公共施設）	
土地	用途地域	第一種低層住居専用地域		
	建ぺい率	40%	容積率	80%
	敷地面積	1,983.49 m ²	所有形態	市
	延床面積	670.40 m ²	所有形態	市
建物	建築年度	1973(昭和48)	更新時期	2020(令和2)
	経過年数	47	更新費用(億円)	1.5
	耐用年数	47	構造	RC,S
	階層	地上2階	棟数	4
	行政財産の使用許可	無	アスベスト対策	-
	バリアフリー		耐震性	
	だれでもトイレ	無	耐震基準	旧耐震基準
	自動ドア	無	耐震診断	実施済
	エレベーター	無	耐震改修	実施済
	段差解消	無		
	点字ブロック	無		
	手摺り	有		



2.コスト関連情報

大区分	中区分	細区分	平成28年度	平成29年度	平成30年度	平成31年度	令和2年度
収入	使用料等	使用料	0	0	0	0	0
		手数料	0	0	0	0	0
		その他収入	2,427,100	2,542,400	2,612,700	2,673,575	4,478,400
	小計		2,427,100	2,542,400	2,612,700	2,673,575	4,478,400
運営経費	建物維持管理費	光熱水費	3,214,136	3,275,513	3,213,536	2,490,549	2,748,090
		燃料費	12,000	22,000	29,904	889,222	997,899
		修繕料	367,286	917,204	626,204	410,104	208,175
		建物管理委託費	16,722,158	2,507,745	2,765,023	2,123,840	2,036,880
		使用料及び賃借料	630,034	890,009	828,194	508,980	0
		その他経費	16,013,176	16,916,295	20,658,385	2,926,794	3,302,910
	運営費	事業運営費	1,063,535	1,160,204	21,499,281	19,794,344	19,458,813
		人件費	187,409,407	196,988,830	212,298,937	200,626,493	210,977,665
	指定管理委託料	0	0	0	0	0	
	小計	225,431,732	222,677,800	261,919,464	229,770,326	239,730,432	
資本的経費	工事費	600,480	0	993,600	0	0	
	小計	600,480	0	993,600	0	0	
	減価償却費	1,723,397	1,723,397	1,723,397	1,813,114	-	
総コスト	合計	227,755,609	224,401,197	264,636,461	231,583,440	239,730,432	
	延床面積1m ² あたり (円/m ²)	339,731	334,727	394,744	345,441	357,593	

単位 (円)



施設コード			施設名称
大分類	05	子育て支援施設	狭山保育園
中分類	01	保育園	
細分類	01	保育園	

所管部署
保育課

No.61
令和3年度

3.利用関連情報

■全体

利用対象制限の有無	有	利用対象	保護者の仕事や病気等により保育を必要とする児童		
定休日	日・祝日・年末年始				
年度	平成28年度	平成29年度	平成30年度	平成31年度	令和2年度
1 年間運営日数	294	293	292	292	293
2 運営時間	7:00~19:00	7:00~19:00	7:00~19:00	7:00~19:00	7:00~19:00
3 入園児数(人)	92	84	81	92	85
4 入園児定数(人)	105	105	105	105	105
5 -	-	-	-	-	-
6 -	-	-	-	-	-
7 入園率(%)	88%	80%	77%	88%	81%
8 -	-	-	-	-	-
9 -	-	-	-	-	-

■個別

名称	平成28年度	平成29年度	平成30年度	平成31年度	令和2年度
-	面積 (㎡)	-	-	-	-
	年間利用件数(件)	-	-	-	-
	年間利用可能件数(件)	-	-	-	-
	稼働率(%)	-	-	-	-
-	面積 (㎡)	-	-	-	-
	年間利用件数(件)	-	-	-	-
	年間利用可能件数(件)	-	-	-	-
	稼働率(%)	-	-	-	-
-	面積 (㎡)	-	-	-	-
	年間利用件数(件)	-	-	-	-
	年間利用可能件数(件)	-	-	-	-
	稼働率(%)	-	-	-	-
-	面積 (㎡)	-	-	-	-
	年間利用件数(件)	-	-	-	-
	年間利用可能件数(件)	-	-	-	-
	稼働率(%)	-	-	-	-
-	面積 (㎡)	-	-	-	-
	年間利用件数(件)	-	-	-	-
	年間利用可能件数(件)	-	-	-	-
	稼働率(%)	-	-	-	-
-	面積 (㎡)	-	-	-	-
	年間利用件数(件)	-	-	-	-
	年間利用可能件数(件)	-	-	-	-
	稼働率(%)	-	-	-	-
-	面積 (㎡)	-	-	-	-
	年間利用件数(件)	-	-	-	-
	年間利用可能件数(件)	-	-	-	-
	稼働率(%)	-	-	-	-
-	面積 (㎡)	-	-	-	-
	年間利用件数(件)	-	-	-	-
	年間利用可能件数(件)	-	-	-	-
	稼働率(%)	-	-	-	-
-	面積 (㎡)	-	-	-	-
	年間利用件数(件)	-	-	-	-
	年間利用可能件数(件)	-	-	-	-
	稼働率(%)	-	-	-	-

施設コード		施設名称
大分類	05 子育て支援施設	ならはし児童館 (奈良橋市民センター内)
中分類	02 児童施設	
細分類	01 児童館	

所管部署
青少年課

No.62
令和3年度

1.施設関連情報

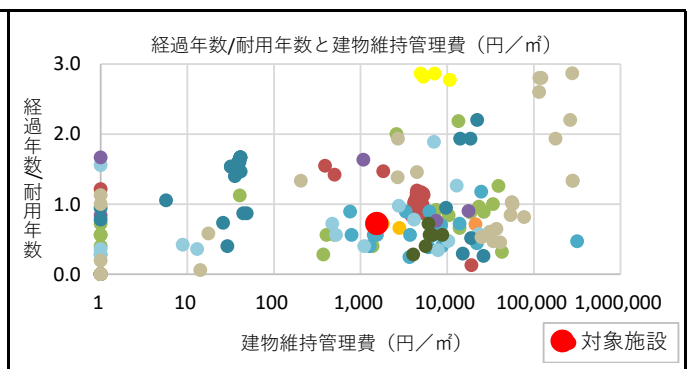
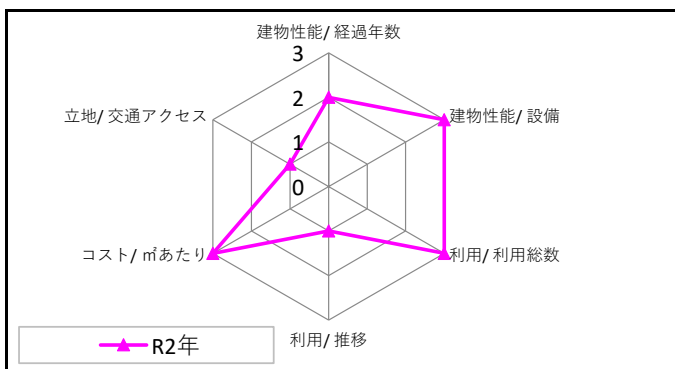
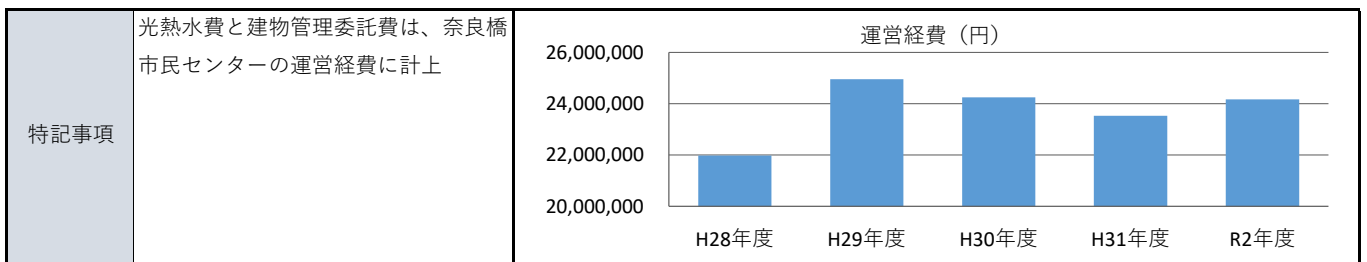
所在地	奈良橋4-600			
財産区分	行政財産 (公共用財産)			
設置根拠	東大和市立児童館条例			
複合施設区分	複合	複合施設名	奈良橋市民センター	
運営方法	直営	地域防災計画	-	
土地	用途地域	近隣商業地域 他		
	建ぺい率	80%	容積率	200%
	敷地面積	- m ²	所有形態	-
	延床面積	347.92 m ²	所有形態	市
建物	建築年度	1984(昭和59)	更新時期	-
	経過年数	36	更新費用 (億円)	市民センターに含む
	耐用年数	50	構造	RC,LGS
	階層	地上3階	棟数	0
	行政財産の使用許可	-	アスベスト対策	対応済
	バリアフリー		耐震性	
	だれでもトイレ	有	耐震基準	新耐震基準
	自動ドア	有	耐震診断	対応不要
	エレベーター	有	耐震改修	対応不要
	段差解消	有		
	点字ブロック	有		
	手摺り	有		



2.コスト関連情報

大区分	中区分	細区分	平成28年度	平成29年度	平成30年度	平成31年度	令和2年度
収入	使用料等	使用料	0	0	0	0	0
		手数料	0	0	0	0	0
		その他収入	37,200	35,170	35,020	20,100	0
	小計	37,200	35,170	35,020	20,100	0	
運営経費	建物維持管理費	光熱水費	0	0	0	0	0
		燃料費	15,000	21,000	24,000	15,000	11,983
		修繕料	17,712	0	30,672	93,940	22,660
		建物管理委託費	126,959	183,529	161,731	157,152	0
		使用料及び賃借料	0	0	0	0	0
	運営費	その他経費	357,371	410,531	353,436	511,750	502,014
		事業運営費	1,189,393	848,248	720,601	335,467	46,327
		人件費	20,266,580	23,496,106	22,961,801	22,420,419	23,590,618
	指定管理委託料	0	0	0	0	0	
	小計	21,973,015	24,959,414	24,252,241	23,533,728	24,173,602	
資本的経費	工事費	0	0	0	0	0	
	小計	0	0	0	0	0	
	減価償却費	0	0	0	-	-	
総コスト	合計	21,973,015	24,959,414	24,252,241	23,533,728	24,173,602	
	延床面積1m ² あたり (円/m ²)	63,155	71,739	69,706	67,641	69,480	

単位 (円)



施設コード		施設名称
大分類	05 子育て支援施設	ならはし児童館（奈良橋市民センター内）
中分類	02 児童施設	
細分類	01 児童館	

所管部署
青少年課

No.62
令和3年度

3.利用関連情報

■全体

利用対象制限の有無	有	利用対象	18歳未満		
定休日	日・祝日・年末年始				
年度	平成28年度	平成29年度	平成30年度	平成31年度	令和2年度
1 年間運営日数	292	292	290	292	292
2 運営時間	10:00~18:00	10:00~18:00	10:00~18:00	10:00~18:00	10:00~18:00
3 年間利用者数(人)	28,507	27,303	26,279	24,739	20,393
4 1日当たり利用者数(人/日)	98	85	90	85	70
5 -	-	-	-	-	-
6 -	-	-	-	-	-
7 -	-	-	-	-	-
8 -	-	-	-	-	-
9 -	-	-	-	-	-

■個別

名称	平成28年度	平成29年度	平成30年度	平成31年度	令和2年度
-	面積 (㎡)	-	-	-	-
	年間利用件数(件)	-	-	-	-
	年間利用可能件数(件)	-	-	-	-
	稼働率(%)	-	-	-	-
-	面積 (㎡)	-	-	-	-
	年間利用件数(件)	-	-	-	-
	年間利用可能件数(件)	-	-	-	-
	稼働率(%)	-	-	-	-
-	面積 (㎡)	-	-	-	-
	年間利用件数(件)	-	-	-	-
	年間利用可能件数(件)	-	-	-	-
	稼働率(%)	-	-	-	-
-	面積 (㎡)	-	-	-	-
	年間利用件数(件)	-	-	-	-
	年間利用可能件数(件)	-	-	-	-
	稼働率(%)	-	-	-	-
-	面積 (㎡)	-	-	-	-
	年間利用件数(件)	-	-	-	-
	年間利用可能件数(件)	-	-	-	-
	稼働率(%)	-	-	-	-
-	面積 (㎡)	-	-	-	-
	年間利用件数(件)	-	-	-	-
	年間利用可能件数(件)	-	-	-	-
	稼働率(%)	-	-	-	-
-	面積 (㎡)	-	-	-	-
	年間利用件数(件)	-	-	-	-
	年間利用可能件数(件)	-	-	-	-
	稼働率(%)	-	-	-	-
-	面積 (㎡)	-	-	-	-
	年間利用件数(件)	-	-	-	-
	年間利用可能件数(件)	-	-	-	-
	稼働率(%)	-	-	-	-
-	面積 (㎡)	-	-	-	-
	年間利用件数(件)	-	-	-	-
	年間利用可能件数(件)	-	-	-	-
	稼働率(%)	-	-	-	-
-	面積 (㎡)	-	-	-	-
	年間利用件数(件)	-	-	-	-
	年間利用可能件数(件)	-	-	-	-
	稼働率(%)	-	-	-	-

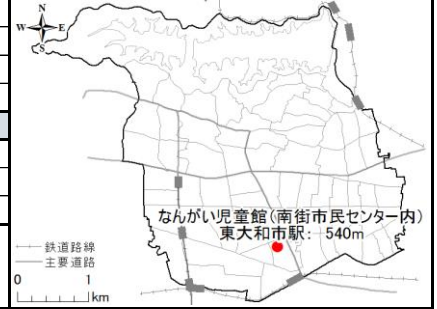
施設コード		施設名称
大分類	05 子育て支援施設	なんがい児童館 (南街市民センター内)
中分類	02 児童施設	
細分類	01 児童館	

所管部署
青少年課

No.63
令和3年度

1.施設関連情報

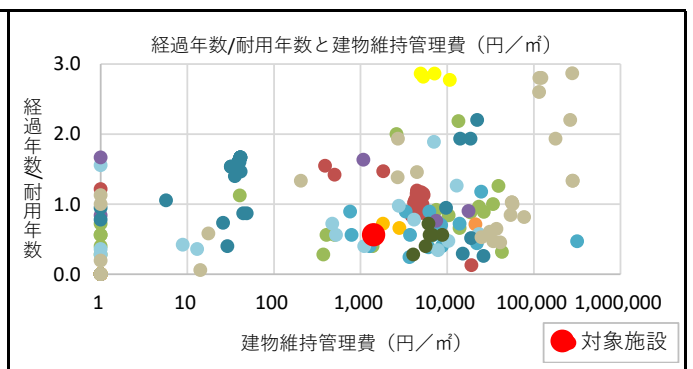
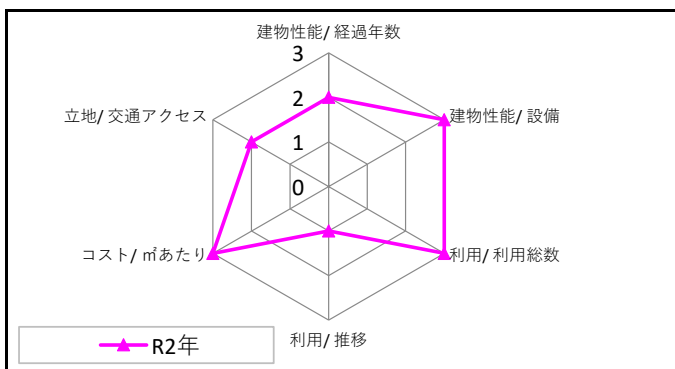
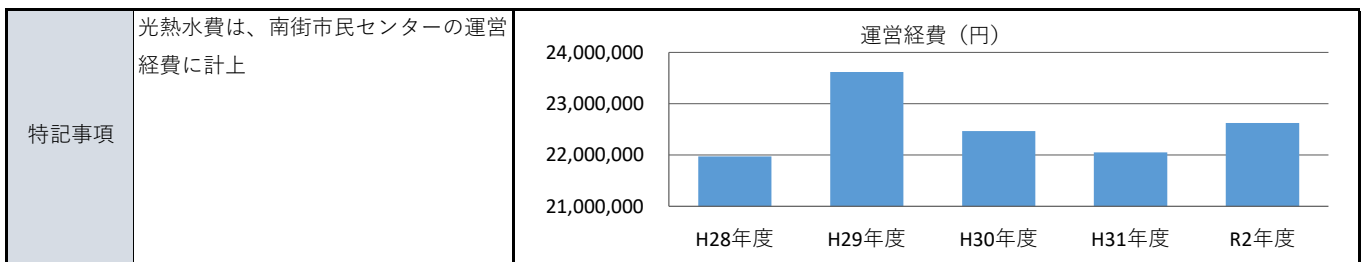
所在地	南街5-32			
財産区分	行政財産 (公共用財産)			
設置根拠	東大和市立児童館条例			
複合施設区分	複合	複合施設名	南街市民センター	
運営方法	直営	地域防災計画	避難所	
土地	用途地域	第一種低層住居専用地域		
	建ぺい率	50%	容積率	100%
	敷地面積	- m ²	所有形態	市
	延床面積	298.88 m ²	所有形態	市
建物	建築年度	1992(平成4)	更新時期	-
	経過年数	28	更新費用(億円)	市民センターに含む
	耐用年数	50	構造	RC
	階層	地上2階	棟数	0
	行政財産の使用許可	-	アスベスト対策	対応済
	バリアフリー		耐震性	
	だれでもトイレ	有	耐震基準	新耐震基準
	自動ドア	有	耐震診断	対応不要
	エレベーター	有	耐震改修	対応不要
	段差解消	有		
	点字ブロック	有		
手摺り	有			



2.コスト関連情報

大区分	中区分	細区分	平成28年度	平成29年度	平成30年度	平成31年度	令和2年度
収入	使用料等	使用料	0	0	0	0	0
		手数料	0	0	0	0	0
		その他収入	20,100	17,000	19,000	16,700	0
	小計		20,100	17,000	19,000	16,700	0
運営経費	建物維持管理費	光熱水費	0	0	0	0	0
		燃料費	11,617	0	18,000	20,965	12,000
		修繕料	42,282	76,863	13,392	84,040	25,410
		建物管理委託費	93,098	0	177,691	0	0
		使用料及び賃借料	0	0	1,200	0	0
		その他経費	357,146	387,129	388,983	372,832	385,337
	運営費	事業運営費	766,395	1,232,972	776,068	372,264	177,211
		人件費	20,704,464	21,919,366	21,091,588	21,200,560	22,024,630
	指定管理委託料	0	0	0	0	0	
	小計	21,975,002	23,616,330	22,466,922	22,050,661	22,624,588	
資本的経費	工事費	0	0	0	0	0	
	小計	0	0	0	0	0	
	減価償却費	0	0	0	-	-	
総コスト	合計	21,975,002	23,616,330	22,466,922	22,050,661	22,624,588	
	延床面積1㎡あたり (円/㎡)	73,524	79,016	75,170	73,778	75,698	

単位 (円)



施設コード			施設名称
大分類	05	子育て支援施設	なんがいがい児童館（南街市民センター内）
中分類	02	児童施設	
細分類	01	児童館	

所管部署
青少年課

No.63
令和3年度

3.利用関連情報

■全体

利用対象制限の有無	有	利用対象	18歳以下			
定休日	日・祝日・年末年始					
年度	平成28年度	平成29年度	平成30年度	平成31年度	令和2年度	
1	年間運営日数	292	289	290	292	292
2	運営時間	10:00~18:00	10:00~18:00	10:00~18:00	10:00~18:00	10:00~18:00
3	年間利用者数(人)	26,594	26,514	25,070	25,020	14,852
4	1日当たり利用者数(人/日)	91	91	86	86	51
5	-	-	-	-	-	-
6	-	-	-	-	-	-
7	-	-	-	-	-	-
8	-	-	-	-	-	-
9	-	-	-	-	-	-

■個別

名称	平成28年度	平成29年度	平成30年度	平成31年度	令和2年度
-	面積 (㎡)	-	-	-	-
	年間利用件数(件)	-	-	-	-
	年間利用可能件数(件)	-	-	-	-
	稼働率(%)	-	-	-	-
-	面積 (㎡)	-	-	-	-
	年間利用件数(件)	-	-	-	-
	年間利用可能件数(件)	-	-	-	-
	稼働率(%)	-	-	-	-
-	面積 (㎡)	-	-	-	-
	年間利用件数(件)	-	-	-	-
	年間利用可能件数(件)	-	-	-	-
	稼働率(%)	-	-	-	-
-	面積 (㎡)	-	-	-	-
	年間利用件数(件)	-	-	-	-
	年間利用可能件数(件)	-	-	-	-
	稼働率(%)	-	-	-	-
-	面積 (㎡)	-	-	-	-
	年間利用件数(件)	-	-	-	-
	年間利用可能件数(件)	-	-	-	-
	稼働率(%)	-	-	-	-
-	面積 (㎡)	-	-	-	-
	年間利用件数(件)	-	-	-	-
	年間利用可能件数(件)	-	-	-	-
	稼働率(%)	-	-	-	-
-	面積 (㎡)	-	-	-	-
	年間利用件数(件)	-	-	-	-
	年間利用可能件数(件)	-	-	-	-
	稼働率(%)	-	-	-	-
-	面積 (㎡)	-	-	-	-
	年間利用件数(件)	-	-	-	-
	年間利用可能件数(件)	-	-	-	-
	稼働率(%)	-	-	-	-
-	面積 (㎡)	-	-	-	-
	年間利用件数(件)	-	-	-	-
	年間利用可能件数(件)	-	-	-	-
	稼働率(%)	-	-	-	-
-	面積 (㎡)	-	-	-	-
	年間利用件数(件)	-	-	-	-
	年間利用可能件数(件)	-	-	-	-
	稼働率(%)	-	-	-	-

施設コード		施設名称
大分類	05 子育て支援施設	かみきただい児童館（上北台市民センター内）
中分類	02 児童施設	
細分類	01 児童館	

所管部署
青少年課

No.64
令和3年度

1.施設関連情報

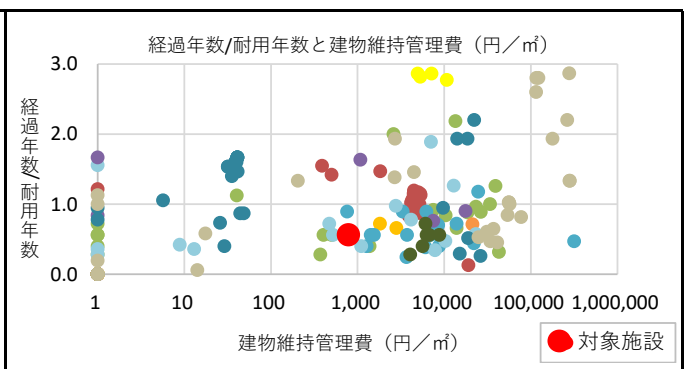
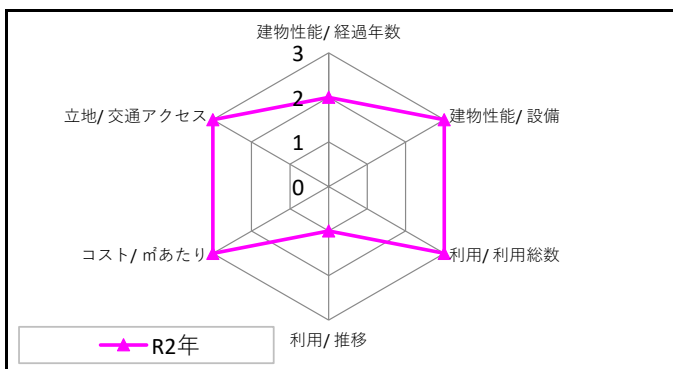
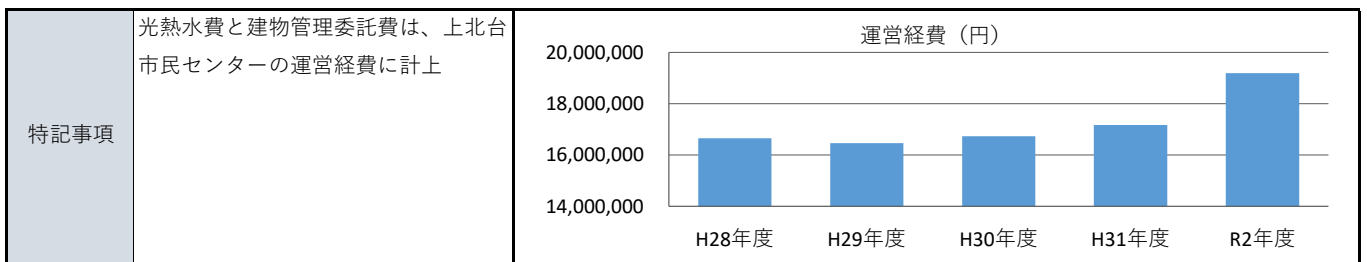
所在地	上北台2-865-9			
財産区分	行政財産（公共用財産）			
設置根拠	東大和市立児童館条例			
複合施設区分	複合	複合施設名	上北台市民センター	
運営方法	直営	地域防災計画	-	
土地	用途地域	第二種中高層住居専用地域 他		
	建ぺい率	60%	容積率	200%
	敷地面積	- m ²	所有形態	-
	延床面積	439.59 m ²	所有形態	市
建物	建築年度	1992(平成4)	更新時期	-
	経過年数	28	更新費用(億円)	市民センターに含む
	耐用年数	50	構造	RC
	階層	地上3階	棟数	0
	行政財産の使用許可	-	アスベスト対策	対応済
	バリアフリー		耐震性	
	だれでもトイレ	有	耐震基準	新耐震基準
	自動ドア	有	耐震診断	対応不要
	エレベーター	有	耐震改修	対応不要
	段差解消	無		
	点字ブロック	有		
	手摺り	有		



2.コスト関連情報

大区分	中区分	細区分	平成28年度	平成29年度	平成30年度	平成31年度	令和2年度
収入	使用料等	使用料	0	0	0	0	0
		手数料	0	0	0	0	0
		その他収入	22,760	22,070	18,830	18,920	0
	小計		22,760	22,070	18,830	18,920	0
運営経費	建物維持管理費	光熱水費	0	0	0	0	0
		燃料費	19,752	25,667	24,000	20,980	15,000
		修繕料	60,814	48,891	44,496	14,597	43,945
		建物管理委託費	124,435	126,929	111,037	137,829	0
		使用料及び賃借料	0	0	0	0	0
	運営費	その他経費	294,777	391,635	317,968	250,687	286,966
		事業運営費	481,688	445,184	693,221	623,351	464,156
		人件費	15,674,924	15,418,793	15,537,675	16,123,374	18,379,831
	指定管理委託料	0	0	0	0	0	
	小計	16,656,390	16,457,099	16,728,397	17,170,818	19,189,898	
資本的経費	工事費	0	0	75,600	0	0	
	小計	0	0	75,600	0	0	
	減価償却費	0	0	0	-	-	
総コスト	合計		16,656,390	16,457,099	16,803,997	17,170,818	19,189,898
	延床面積1㎡あたり (円/㎡)		37,891	37,437	38,227	39,061	43,654

単位 (円)



施設コード		施設名称	
大分類	05	子育て支援施設	かみきただい児童館（上北台市民センター内）
中分類	02	児童施設	
細分類	01	児童館	

所管部署
青少年課

No.64
令和3年度

3.利用関連情報

■全体

利用対象制限の有無	有	利用対象	18歳以下		
定休日	日・祝日・年末年始				
年度	平成28年度	平成29年度	平成30年度	平成31年度	令和2年度
1 年間運営日数	288	288	286	292	292
2 運営時間	10:00~18:00	10:00~18:00	10:00~18:00	10:00~18:00	10:00~18:00
3 年間利用者数(人)	24,608	24,506	22,765	20,332	14,015
4 1日当たり利用者数(人/日)	85	85	80	70	48
5 -	-	-	-	-	-
6 -	-	-	-	-	-
7 -	-	-	-	-	-
8 -	-	-	-	-	-
9 -	-	-	-	-	-

■個別

名称	平成28年度	平成29年度	平成30年度	平成31年度	令和2年度
-	面積 (㎡)	-	-	-	-
	年間利用件数(件)	-	-	-	-
	年間利用可能件数(件)	-	-	-	-
	稼働率(%)	-	-	-	-
-	面積 (㎡)	-	-	-	-
	年間利用件数(件)	-	-	-	-
	年間利用可能件数(件)	-	-	-	-
	稼働率(%)	-	-	-	-
-	面積 (㎡)	-	-	-	-
	年間利用件数(件)	-	-	-	-
	年間利用可能件数(件)	-	-	-	-
	稼働率(%)	-	-	-	-
-	面積 (㎡)	-	-	-	-
	年間利用件数(件)	-	-	-	-
	年間利用可能件数(件)	-	-	-	-
	稼働率(%)	-	-	-	-
-	面積 (㎡)	-	-	-	-
	年間利用件数(件)	-	-	-	-
	年間利用可能件数(件)	-	-	-	-
	稼働率(%)	-	-	-	-
-	面積 (㎡)	-	-	-	-
	年間利用件数(件)	-	-	-	-
	年間利用可能件数(件)	-	-	-	-
	稼働率(%)	-	-	-	-
-	面積 (㎡)	-	-	-	-
	年間利用件数(件)	-	-	-	-
	年間利用可能件数(件)	-	-	-	-
	稼働率(%)	-	-	-	-
-	面積 (㎡)	-	-	-	-
	年間利用件数(件)	-	-	-	-
	年間利用可能件数(件)	-	-	-	-
	稼働率(%)	-	-	-	-
-	面積 (㎡)	-	-	-	-
	年間利用件数(件)	-	-	-	-
	年間利用可能件数(件)	-	-	-	-
	稼働率(%)	-	-	-	-
-	面積 (㎡)	-	-	-	-
	年間利用件数(件)	-	-	-	-
	年間利用可能件数(件)	-	-	-	-
	稼働率(%)	-	-	-	-

施設コード		施設名称
大分類	05 子育て支援施設	さくらがおか児童館（桜が丘市民センター内）
中分類	02 児童施設	
細分類	01 児童館	

所管部署
青少年課

No.65
令和3年度

1.施設関連情報

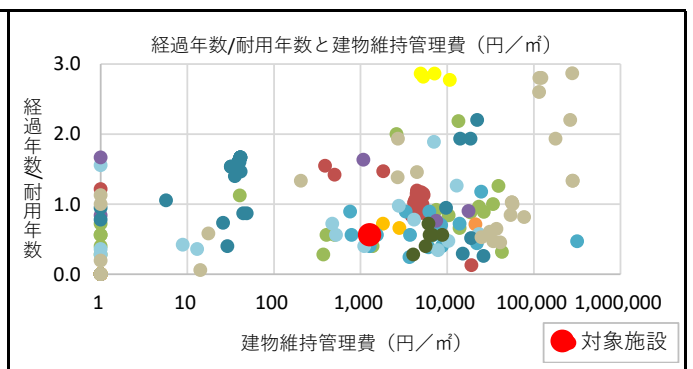
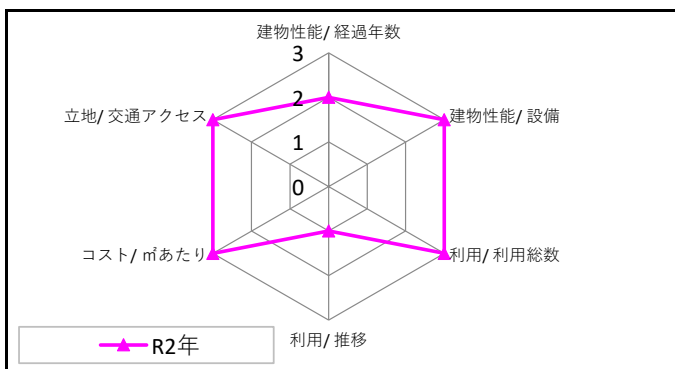
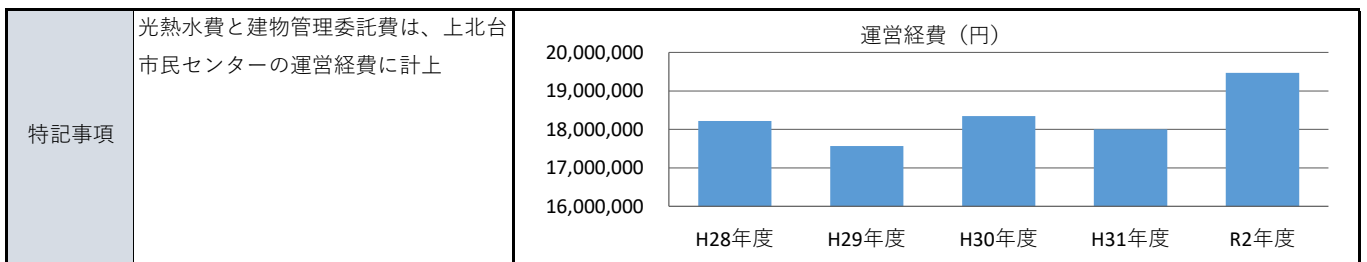
所在地	桜が丘3-44-13			
財産区分	行政財産（公共用財産）			
設置根拠	東大和市立児童館条例			
複合施設区分	複合	複合施設名	桜が丘市民センター	
運営方法	直営	地域防災計画	-	
土地	用途地域	第一種住居地域		
	建ぺい率	60%	容積率	200%
	敷地面積	- m ²	所有形態	-
	延床面積	315.69 m ²	所有形態	借上
建物	建築年度	1992(平成4)	更新時期	-
	経過年数	28	更新費用(億円)	市所有でないため対象外
	耐用年数	50	構造	RC
	階層	地上2階	棟数	0
	行政財産の使用許可	-	アスベスト対策	対応済
	バリアフリー		耐震性	
	だれでもトイレ	有	耐震基準	新耐震基準
	自動ドア	有	耐震診断	対応不要
	エレベーター	有	耐震改修	対応不要
	段差解消	有		
	点字ブロック	有		
	手摺り	有		



2.コスト関連情報

大区分	中区分	細区分	平成28年度	平成29年度	平成30年度	平成31年度	令和2年度
収入	使用料等	使用料	0	0	0	0	0
		手数料	0	0	0	0	0
		その他収入	25,070	25,310	25,880	21,490	0
	小計		25,070	25,310	25,880	21,490	0
運営経費	建物維持管理費	光熱水費	0	0	0	0	0
		燃料費	8,989	9,000	15,000	12,438	13,971
		修繕料	49,572	19,008	112,968	25,588	53,240
		建物管理委託費	157,460	227,198	245,430	163,957	0
		使用料及び賃借料	0	0	0	0	0
	運営費	その他経費	310,577	311,048	449,339	364,791	333,760
		事業運営費	1,003,874	0	1,027,470	268,883	222,699
		人件費	16,684,308	17,000,357	16,491,015	17,165,823	18,847,241
	指定管理委託料	0	0	0	0	0	
	小計	18,214,780	17,566,611	18,341,222	18,001,480	19,470,911	
資本的経費	工事費	0	0	0	0	0	
	小計	0	0	0	0	0	
	減価償却費	0	0	0	-	-	
総コスト	合計		18,214,780	17,566,611	18,341,222	18,001,480	19,470,911
	延床面積1m ² あたり (円/m ²)		57,698	55,645	58,099	57,023	61,677

単位 (円)



施設コード			施設名称		
大分類	05	子育て支援施設	さくらがおか児童館（桜が丘市民センター内）		
中分類	02	児童施設			
細分類	01	児童館			

所管部署
青少年課

No.65
令和3年度

3.利用関連情報

■全体

利用対象制限の有無		有	利用対象		18歳以下
定休日		日・祝日・年末年始			
年度		平成28年度	平成29年度	平成30年度	平成31年度 令和2年度
1	年間運営日数	288	289	288	292
2	運営時間	10:00~18:00	10:00~18:00	10:00~18:00	10:00~18:00
3	年間利用者数(人)	23,762	22,287	21,646	18,666
4	1日当たり利用者数(人/日)	83	77	75	64
5	-	-	-	-	-
6	-	-	-	-	-
7	-	-	-	-	-
8	-	-	-	-	-
9	-	-	-	-	-

■個別

名称		平成28年度	平成29年度	平成30年度	平成31年度	令和2年度
-	面積 (㎡)	-	-	-	-	-
	年間利用件数(件)	-	-	-	-	-
	年間利用可能件数(件)	-	-	-	-	-
	稼働率(%)	-	-	-	-	-
-	面積 (㎡)	-	-	-	-	-
	年間利用件数(件)	-	-	-	-	-
	年間利用可能件数(件)	-	-	-	-	-
	稼働率(%)	-	-	-	-	-
-	面積 (㎡)	-	-	-	-	-
	年間利用件数(件)	-	-	-	-	-
	年間利用可能件数(件)	-	-	-	-	-
	稼働率(%)	-	-	-	-	-
-	面積 (㎡)	-	-	-	-	-
	年間利用件数(件)	-	-	-	-	-
	年間利用可能件数(件)	-	-	-	-	-
	稼働率(%)	-	-	-	-	-
-	面積 (㎡)	-	-	-	-	-
	年間利用件数(件)	-	-	-	-	-
	年間利用可能件数(件)	-	-	-	-	-
	稼働率(%)	-	-	-	-	-
-	面積 (㎡)	-	-	-	-	-
	年間利用件数(件)	-	-	-	-	-
	年間利用可能件数(件)	-	-	-	-	-
	稼働率(%)	-	-	-	-	-
-	面積 (㎡)	-	-	-	-	-
	年間利用件数(件)	-	-	-	-	-
	年間利用可能件数(件)	-	-	-	-	-
	稼働率(%)	-	-	-	-	-
-	面積 (㎡)	-	-	-	-	-
	年間利用件数(件)	-	-	-	-	-
	年間利用可能件数(件)	-	-	-	-	-
	稼働率(%)	-	-	-	-	-
-	面積 (㎡)	-	-	-	-	-
	年間利用件数(件)	-	-	-	-	-
	年間利用可能件数(件)	-	-	-	-	-
	稼働率(%)	-	-	-	-	-

施設コード		施設名称
大分類	05 子育て支援施設	むこうはら児童館 (向原市民センター内)
中分類	02 児童施設	
細分類	01 児童館	

所管部署
青少年課

No.66
令和3年度

1.施設関連情報

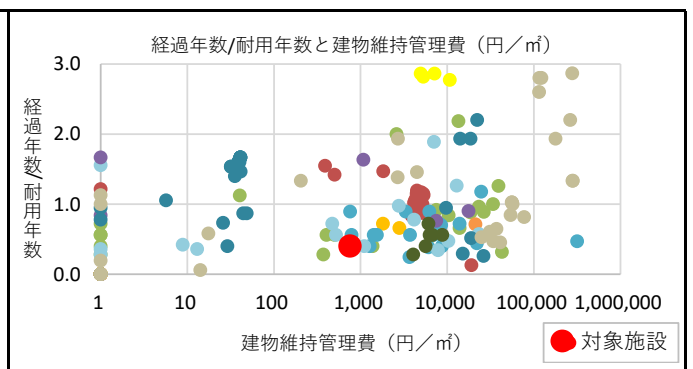
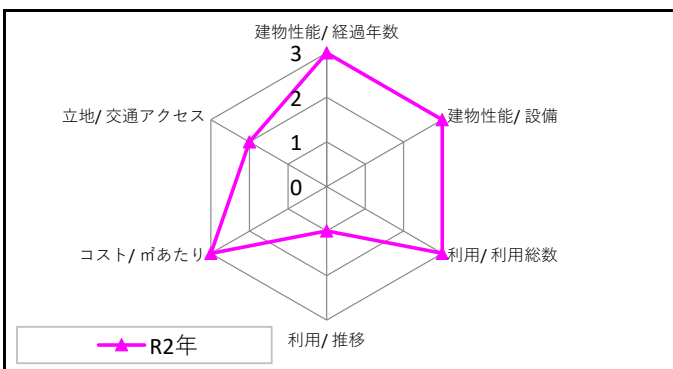
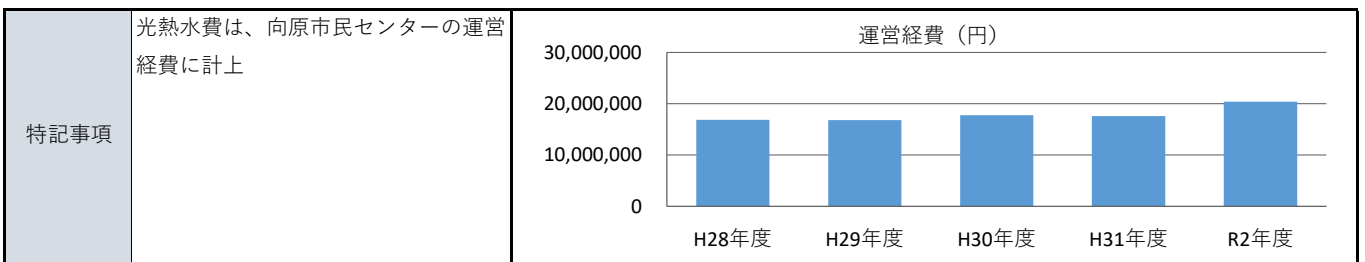
所在地	向原3-10			
財産区分	行政財産 (公共用財産)			
設置根拠	東大和市立児童館条例			
複合施設区分	複合	複合施設名	向原市民センター	
運営方法	直営	地域防災計画	-	
土地	用途地域	第一種中高層住居専用地域		
	建ぺい率	60%	容積率	150%
建物	敷地面積	- m ²	所有形態	
	延床面積	541.32 m ²	所有形態	借上
	建築年度	2000(平成12)	更新時期	-
	経過年数	20	更新費用 (億円)	市所有でないため対象外
	耐用年数	50	構造	RC
	階層	地上1階	棟数	0
	行政財産の使用許可	-	アスベスト対策	対応済
	バリアフリー		耐震性	
	だれでもトイレ	有	耐震基準	新耐震基準
	自動ドア	有	耐震診断	対応不要
	エレベーター	無	耐震改修	対応不要
	段差解消	無		
点字ブロック	有			
手摺り	有			



2.コスト関連情報

大区分	中区分	細区分	平成28年度	平成29年度	平成30年度	平成31年度	令和2年度
収入	使用料等	使用料	0	0	0	0	0
		手数料	0	0	0	0	0
		その他収入	16,100	16,450	19,550	6,700	0
		小計	16,100	16,450	19,550	6,700	0
運営経費	建物維持管理費	光熱水費	0	0	0	0	0
		燃料費	5,000	3,000	3,000	0	6,000
		修繕料	36,266	93,711	66,204	59,720	13,860
		建物管理委託費	130,334	136,706	137,818	148,590	27,500
		使用料及び賃借料	0	0	0	0	0
	運営費	その他経費	356,994	361,728	349,652	359,464	361,092
		事業運営費	435,060	444,748	654,934	192,904	112,377
		人件費	15,892,203	15,736,120	16,567,425	16,807,089	19,896,681
		指定管理委託料	0	0	0	0	0
		小計	16,855,857	16,776,013	17,779,033	17,567,767	20,417,510
資本的経費	工事費		0	0	0	0	0
	小計		0	0	0	0	0
		減価償却費	0	0	0	-	-
総コスト	合計		16,855,857	16,776,013	17,779,033	17,567,767	20,417,510
	延床面積1m ² あたり (円/m ²)		31,138	30,991	32,844	32,454	37,718

単位 (円)



施設コード		施設名称
大分類	05 子育て支援施設	むこうはら児童館（向原市民センター内）
中分類	02 児童施設	
細分類	01 児童館	

所管部署
青少年課

No.66
令和3年度

3.利用関連情報

■全体

利用対象制限の有無	有	利用対象	18歳以下		
定休日	日・祝日・年末年始				
年度	平成28年度	平成29年度	平成30年度	平成31年度	令和2年度
1 年間運営日数	289	284	288	292	292
2 運営時間	10:00~18:00	10:00~18:00	10:00~18:00	10:00~18:00	10:00~18:00
3 年間利用者数(人)	28,873	29,046	30,619	27,783	17,031
4 1日当たり利用者数(人/日)	100	102	106	95	58
5 -	-	-	-	-	-
6 -	-	-	-	-	-
7 -	-	-	-	-	-
8 -	-	-	-	-	-
9 -	-	-	-	-	-

■個別

名称	平成28年度	平成29年度	平成30年度	平成31年度	令和2年度
-	面積 (㎡)	-	-	-	-
	年間利用件数(件)	-	-	-	-
	年間利用可能件数(件)	-	-	-	-
	稼働率(%)	-	-	-	-
-	面積 (㎡)	-	-	-	-
	年間利用件数(件)	-	-	-	-
	年間利用可能件数(件)	-	-	-	-
	稼働率(%)	-	-	-	-
-	面積 (㎡)	-	-	-	-
	年間利用件数(件)	-	-	-	-
	年間利用可能件数(件)	-	-	-	-
	稼働率(%)	-	-	-	-
-	面積 (㎡)	-	-	-	-
	年間利用件数(件)	-	-	-	-
	年間利用可能件数(件)	-	-	-	-
	稼働率(%)	-	-	-	-
-	面積 (㎡)	-	-	-	-
	年間利用件数(件)	-	-	-	-
	年間利用可能件数(件)	-	-	-	-
	稼働率(%)	-	-	-	-
-	面積 (㎡)	-	-	-	-
	年間利用件数(件)	-	-	-	-
	年間利用可能件数(件)	-	-	-	-
	稼働率(%)	-	-	-	-
-	面積 (㎡)	-	-	-	-
	年間利用件数(件)	-	-	-	-
	年間利用可能件数(件)	-	-	-	-
	稼働率(%)	-	-	-	-
-	面積 (㎡)	-	-	-	-
	年間利用件数(件)	-	-	-	-
	年間利用可能件数(件)	-	-	-	-
	稼働率(%)	-	-	-	-
-	面積 (㎡)	-	-	-	-
	年間利用件数(件)	-	-	-	-
	年間利用可能件数(件)	-	-	-	-
	稼働率(%)	-	-	-	-
-	面積 (㎡)	-	-	-	-
	年間利用件数(件)	-	-	-	-
	年間利用可能件数(件)	-	-	-	-
	稼働率(%)	-	-	-	-

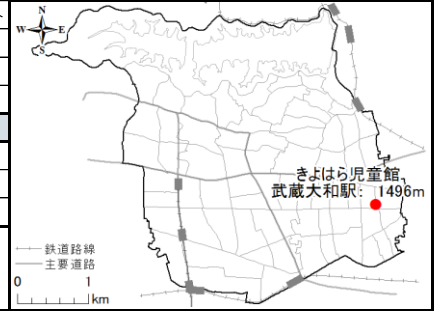
施設コード		施設名称
大分類	05 子育て支援施設	きよはら児童館
中分類	02 児童施設	
細分類	01 児童館	

所管部署
青少年課

No.67
令和3年度

1.施設関連情報

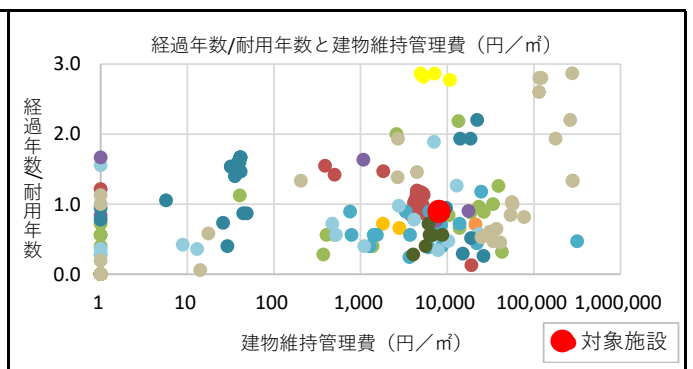
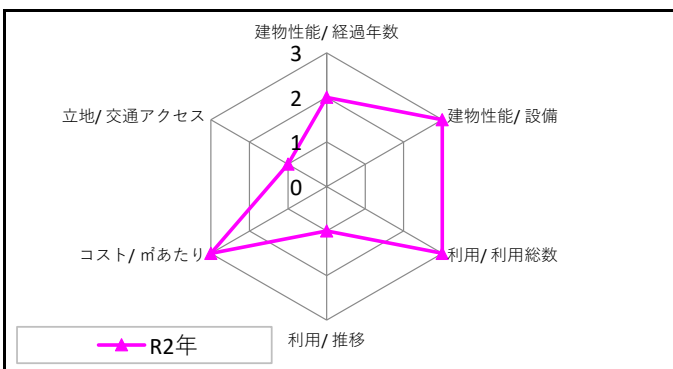
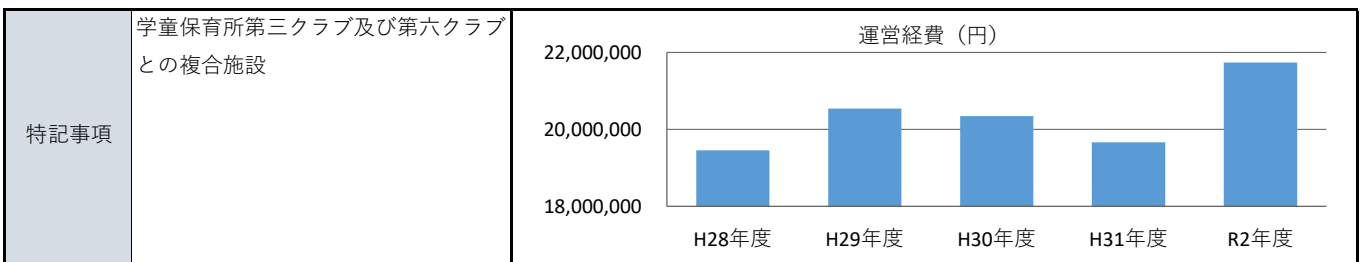
所在地	清原2-1			
財産区分	行政財産（公共用財産）			
設置根拠	東大和市立児童館条例			
複合施設区分	複合	複合施設名	きよはら児童館	
運営方法	直営	地域防災計画	-	
土地	用途地域	第一種中高層住居専用地域		
	建ぺい率	60%	容積率	150%
	敷地面積	1,125.88 m ²	所有形態	都
	延床面積	442.52 m ²	所有形態	借上
建物	建築年度	1978(昭和53)	更新時期	2025(令和7)
	経過年数	42	更新費用(億円)	市所有でないため対象外
	耐用年数	47	構造	RC
	階層	地上1階	棟数	1
	行政財産の使用許可	有	アスベスト対策	対応不要
	バリアフリー		耐震性	
	だれでもトイレ	有	耐震基準	旧耐震基準
	自動ドア	有	耐震診断	実施済
	エレベーター	無	耐震改修	対応不要
	段差解消	無		
	点字ブロック	無		
	手摺り	有		



2.コスト関連情報

大区分	中区分	細区分	平成28年度	平成29年度	平成30年度	平成31年度	令和2年度
収入	使用料等	使用料	0	0	0	0	0
		手数料	0	0	0	0	0
		その他収入	14,110	12,128	15,600	16,210	0
	小計		14,110	12,128	15,600	16,210	0
運営経費	建物維持管理費	光熱水費	1,137,154	1,293,509	1,380,340	1,345,527	1,348,978
		燃料費	19,162	23,496	25,262	25,948	17,306
		修繕料	46,872	445,683	171,417	273,680	613,910
		建物管理委託費	1,081,779	1,405,551	1,083,875	1,024,306	1,091,480
		使用料及び賃借料	378,832	378,725	385,613	332,433	157,080
		その他経費	314,268	436,077	454,570	332,303	332,239
	運営費	事業運営費	700,155	626,494	852,897	492,815	401,078
		人件費	15,777,668	15,933,676	15,988,476	15,833,753	17,774,923
	指定管理委託料	0	0	0	0	0	
	小計	19,455,890	20,543,211	20,342,450	19,660,765	21,736,994	
資本的経費	工事費	0	0	0	0	0	
	小計	0	0	0	0	0	
	減価償却費	69,020	0	0	-	-	
総コスト	合計		19,524,910	20,543,211	20,342,450	19,660,765	21,736,994
	延床面積1㎡あたり (円/㎡)		44,122	46,423	45,970	44,429	49,121

単位 (円)



施設コード		施設名称
大分類	05 子育て支援施設	きよはら児童館
中分類	02 児童施設	
細分類	01 児童館	

所管部署
青少年課

No.67
令和3年度

3.利用関連情報

■全体

利用対象制限の有無	有	利用対象	18歳未満		
定休日	日・祝日・年末年始				
年度	平成28年度	平成29年度	平成30年度	平成31年度	令和2年度
1 年間運営日数	292	292	294	294	292
2 運営時間	10:00~18:00	10:00~18:00	10:00~18:00	10:00~18:00	10:00~18:00
3 年間利用者数(人)	27,789	27,790	24,164	22,049	14,306
4 1日当たり利用者数(人/日)	95	75	82	82	49
5 -	-	-	-	-	-
6 -	-	-	-	-	-
7 -	-	-	-	-	-
8 -	-	-	-	-	-
9 -	-	-	-	-	-

■個別

名称	平成28年度	平成29年度	平成30年度	平成31年度	令和2年度
-	面積 (㎡)	-	-	-	-
	年間利用件数(件)	-	-	-	-
	年間利用可能件数(件)	-	-	-	-
	稼働率(%)	-	-	-	-
-	面積 (㎡)	-	-	-	-
	年間利用件数(件)	-	-	-	-
	年間利用可能件数(件)	-	-	-	-
	稼働率(%)	-	-	-	-
-	面積 (㎡)	-	-	-	-
	年間利用件数(件)	-	-	-	-
	年間利用可能件数(件)	-	-	-	-
	稼働率(%)	-	-	-	-
-	面積 (㎡)	-	-	-	-
	年間利用件数(件)	-	-	-	-
	年間利用可能件数(件)	-	-	-	-
	稼働率(%)	-	-	-	-
-	面積 (㎡)	-	-	-	-
	年間利用件数(件)	-	-	-	-
	年間利用可能件数(件)	-	-	-	-
	稼働率(%)	-	-	-	-
-	面積 (㎡)	-	-	-	-
	年間利用件数(件)	-	-	-	-
	年間利用可能件数(件)	-	-	-	-
	稼働率(%)	-	-	-	-
-	面積 (㎡)	-	-	-	-
	年間利用件数(件)	-	-	-	-
	年間利用可能件数(件)	-	-	-	-
	稼働率(%)	-	-	-	-
-	面積 (㎡)	-	-	-	-
	年間利用件数(件)	-	-	-	-
	年間利用可能件数(件)	-	-	-	-
	稼働率(%)	-	-	-	-
-	面積 (㎡)	-	-	-	-
	年間利用件数(件)	-	-	-	-
	年間利用可能件数(件)	-	-	-	-
	稼働率(%)	-	-	-	-
-	面積 (㎡)	-	-	-	-
	年間利用件数(件)	-	-	-	-
	年間利用可能件数(件)	-	-	-	-
	稼働率(%)	-	-	-	-

施設コード		施設名称
大分類	05 子育て支援施設	学童保育所第一クラブ（奈良橋市民センター内）
中分類	02 児童施設	
細分類	02 学童保育所	

所管部署
青少年課

No.68
令和3年度

1.施設関連情報

所在地	奈良橋4-600			
財産区分	行政財産（公共用財産）			
設置根拠	東大和市立学童保育所条例			
複合施設区分	複合	複合施設名	奈良橋市民センター	
運営方法	直営	地域防災計画	-	
土地	用途地域	近隣商業地域 他		
	建ぺい率	80%	容積率	200%
	敷地面積	- m ²	所有形態	-
	延床面積	128.34 m ²	所有形態	市
建物	建築年度	1984(昭和59)	更新時期	-
	経過年数	36	更新費用(億円)	0.1
	耐用年数	50	構造	RC,LGS
	階層	地上3階	棟数	1
	行政財産の使用許可	-	アスベスト対策	対応済
	バリアフリー		耐震性	
	だれでもトイレ	有	耐震基準	新耐震基準
	自動ドア	有	耐震診断	対応不要
	エレベーター	有	耐震改修	対応不要
	段差解消	有		
	点字ブロック	有		
	手摺り	有		



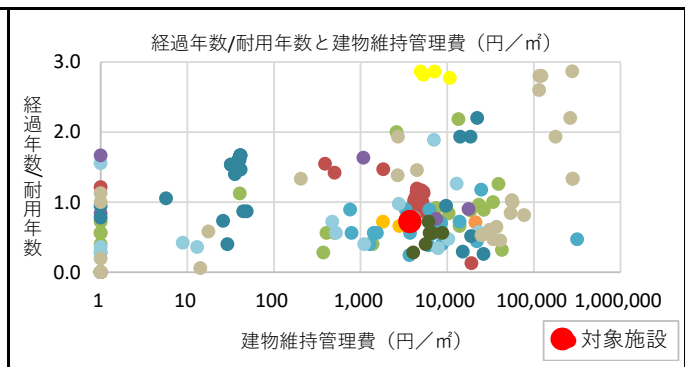
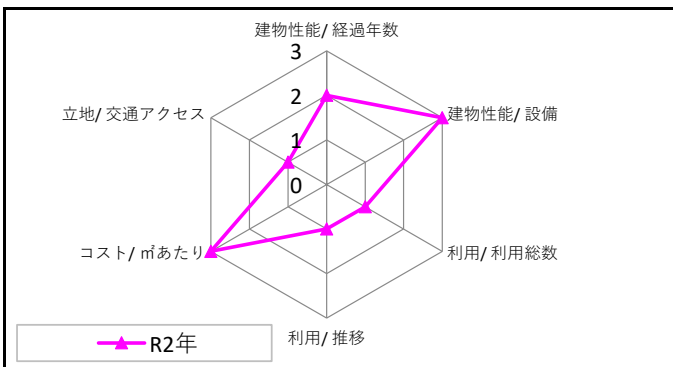
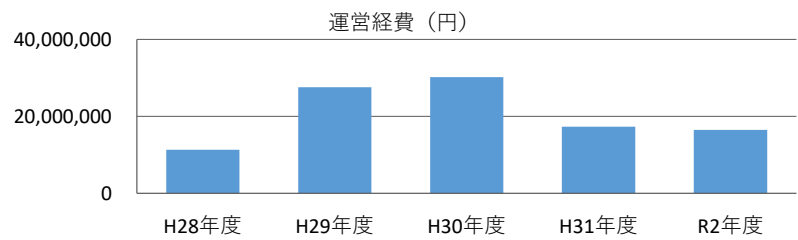
2.コスト関連情報

大区分	中区分	細区分	平成28年度	平成29年度	平成30年度	平成31年度	令和2年度
収入	使用料等	使用料	3,235,522	3,250,455	3,179,350	3,046,015	2,520,049
		手数料	0	0	0	0	0
		その他収入	1,170,136	1,163,319	1,118,273	1,046,340	860,299
	小計		4,405,658	4,413,774	4,297,623	4,092,355	3,380,348
運営経費	建物維持管理費	光熱水費	0	0	0	10,599	0
		燃料費	0	0	0	0	0
		修繕料	0	0	0	0	37,620
		建物管理委託費	214,210	0	0	19,437	19,436
		使用料及び賃借料	0	0	0	0	0
		その他経費	269,218	1,889,143	2,754,222	1,375,808	419,039
	運営費	事業運営費	2,475,487	14,014,064	15,826,415	1,332,343	15,999,674
		人件費	8,335,892	11,628,878	11,590,913	14,560,113	0
	指定管理委託料	0	0	0	0	0	
	小計	11,294,807	27,532,085	30,171,550	17,298,300	16,475,769	
資本的経費	工事費	0	0	16,794,000	0	0	
	小計	0	0	16,794,000	0	0	
	減価償却費	75,905	0	0	0	-	
総コスト	合計	11,370,712	27,532,085	46,965,550	17,298,300	16,475,769	
	延床面積1㎡あたり (円/㎡)	97,045	234,976	365,946	134,785	128,376	

単位 (円)

特記事項

- ・光熱水費は、奈良橋市民センターの運営経費に計上
- ・学童保育所の更新費用は奈良橋市民センターを含む（更新費用0.1は併設するプレハブ小屋に掛かる費用）。



施設コード			施設名称
大分類	05	子育て支援施設	学童保育所第一クラブ（奈良橋市民センター内）
中分類	02	児童施設	
細分類	02	学童保育所	

所管部署
青少年課

No.68
令和3年度

3.利用関連情報

■全体

利用対象制限の有無	有	利用対象		市内在住	
定休日	日・祝日・年末年始				
年度	平成28年度	平成29年度	平成30年度	平成31年度	令和2年度
1 年間運営日数	293	294	292	290	290
2 運営時間	8:00~19:00	8:00~19:00	8:00~19:00	8:00~19:00	8:00~19:00
3 在籍児童数(人)	72	72	71	71	60
4 入園定数(人)	72	72	72	88	60
5 -	-	-	-	-	-
6 -	-	-	-	-	-
7 入園率(%)	100%	100%	99%	81%	100%
8 -	-	-	-	-	-
9 -	-	-	-	-	-

■個別

名称	平成28年度	平成29年度	平成30年度	平成31年度	令和2年度
-	面積 (㎡)	-	-	-	-
	年間利用件数(件)	-	-	-	-
	年間利用可能件数(件)	-	-	-	-
	稼働率(%)	-	-	-	-
-	面積 (㎡)	-	-	-	-
	年間利用件数(件)	-	-	-	-
	年間利用可能件数(件)	-	-	-	-
	稼働率(%)	-	-	-	-
-	面積 (㎡)	-	-	-	-
	年間利用件数(件)	-	-	-	-
	年間利用可能件数(件)	-	-	-	-
	稼働率(%)	-	-	-	-
-	面積 (㎡)	-	-	-	-
	年間利用件数(件)	-	-	-	-
	年間利用可能件数(件)	-	-	-	-
	稼働率(%)	-	-	-	-
-	面積 (㎡)	-	-	-	-
	年間利用件数(件)	-	-	-	-
	年間利用可能件数(件)	-	-	-	-
	稼働率(%)	-	-	-	-
-	面積 (㎡)	-	-	-	-
	年間利用件数(件)	-	-	-	-
	年間利用可能件数(件)	-	-	-	-
	稼働率(%)	-	-	-	-
-	面積 (㎡)	-	-	-	-
	年間利用件数(件)	-	-	-	-
	年間利用可能件数(件)	-	-	-	-
	稼働率(%)	-	-	-	-
-	面積 (㎡)	-	-	-	-
	年間利用件数(件)	-	-	-	-
	年間利用可能件数(件)	-	-	-	-
	稼働率(%)	-	-	-	-
-	面積 (㎡)	-	-	-	-
	年間利用件数(件)	-	-	-	-
	年間利用可能件数(件)	-	-	-	-
	稼働率(%)	-	-	-	-
-	面積 (㎡)	-	-	-	-
	年間利用件数(件)	-	-	-	-
	年間利用可能件数(件)	-	-	-	-
	稼働率(%)	-	-	-	-

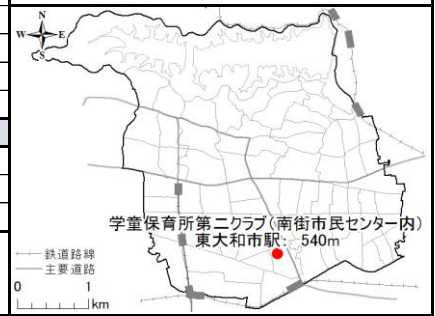
施設コード		施設名称
大分類	05 子育て支援施設	学童保育所第二クラブ（南街市民センター内）
中分類	02 児童施設	
細分類	02 学童保育所	

所管部署
青少年課

No.69
令和3年度

1.施設関連情報

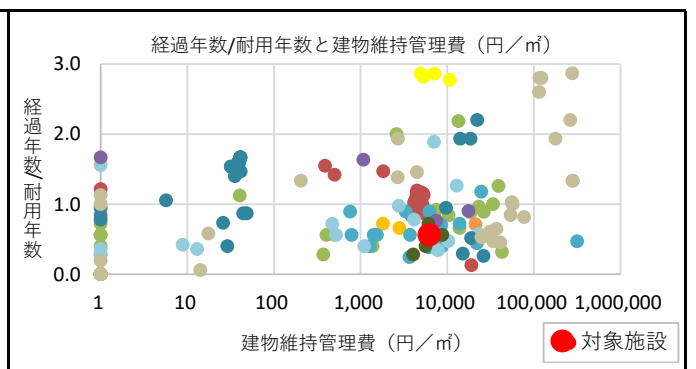
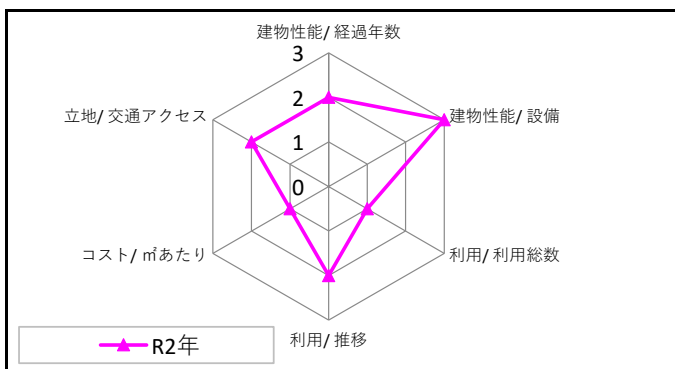
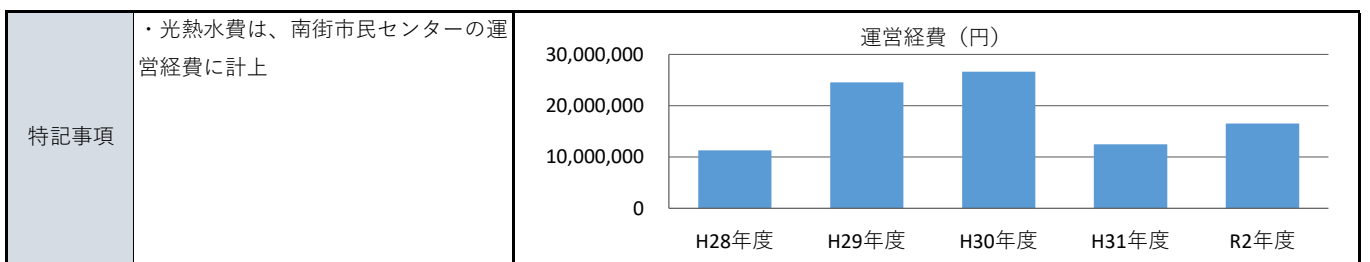
所在地	南街5-32			
財産区分	行政財産（公共用財産）			
設置根拠	東大和市立学童保育所条例			
複合施設区分	複合	複合施設名	南街市民センター	
運営方法	直営	地域防災計画	-	
土地	用途地域	第一種低層住居専用地域		
	建ぺい率	50%	容積率	100%
建物	敷地面積	- m ²	所有形態	-
	延床面積	80.92 m ²	所有形態	市
	建築年度	1992(平成4)	更新時期	-
	経過年数	28	更新費用(億円)	市民センターに含む
	耐用年数	50	構造	RC
	階層	地上2階	棟数	0
	行政財産の使用許可	-	アスベスト対策	対応済
	バリアフリー		耐震性	
	だれでもトイレ	有	耐震基準	新耐震基準
	自動ドア	有	耐震診断	対応不要
	エレベーター	有	耐震改修	対応不要
	段差解消	無		
点字ブロック	有			
手摺り	有			



2.コスト関連情報

大区分	中区分	細区分	平成28年度	平成29年度	平成30年度	平成31年度	令和2年度
収入	使用料等	使用料	3,235,523	3,250,455	3,179,350	3,046,015	2,520,041
		手数料	0	0	0	0	0
		その他収入	1,170,137	1,163,319	1,118,273	1,046,340	860,291
	小計		4,405,660	4,413,774	4,297,623	4,092,355	3,380,332
運営経費	建物維持管理費	光熱水費	0	0	0	0	0
		燃料費	0	0	0	0	0
		修繕料	0	0	0	38,880	0
		建物管理委託費	214,211	0	0	19,437	19,436
		使用料及び賃借料	0	0	0	0	0
		その他経費	269,218	1,889,143	1,559,479	1,503,248	481,838
	運営費	事業運営費	2,475,493	14,014,064	15,826,415	1,332,343	15,999,666
		人件費	8,335,893	8,645,927	9,244,971	9,594,485	0
	指定管理委託料	0	0	0	0	0	
	小計	11,294,815	24,549,134	26,630,865	12,488,393	16,500,940	
資本的経費	工事費	0	0	0	0	0	
	小計	0	0	0	0	0	
	減価償却費	0	0	0	107,092	-	
総コスト	合計		11,294,815	24,549,134	26,630,865	12,595,485	16,500,940
	延床面積1㎡あたり(円/㎡)		139,580	303,375	329,101	155,654	203,917

単位(円)



施設コード			施設名称		
大分類	05	子育て支援施設	学童保育所第二クラブ（南街市民センター内）		
中分類	02	児童施設			
細分類	02	学童保育所			

所管部署
青少年課

No.69
令和3年度

3.利用関連情報

■全体

利用対象制限の有無		有	利用対象			市内在住
定休日		日・祝日・年末年始				
年度		平成28年度	平成29年度	平成30年度	平成31年度	令和2年度
1	年間運営日数	293	294	292	290	290
2	運営時間	8:00~19:00	8:00~19:00	8:00~19:00	8:00~19:00	8:00~19:00
3	在籍児童数(人)	52	55	54	55	56
4	入園定数(人)	55	55	55	55	56
5	-	-	-	-	-	-
6	-	-	-	-	-	-
7	入園率(%)	95%	100%	98%	100%	100%
8	-	-	-	-	-	-
9	-	-	-	-	-	-

■個別

名称		平成28年度	平成29年度	平成30年度	平成31年度	令和2年度
-	面積 (㎡)	-	-	-	-	-
	年間利用件数(件)	-	-	-	-	-
	年間利用可能件数(件)	-	-	-	-	-
	稼働率(%)	-	-	-	-	-
-	面積 (㎡)	-	-	-	-	-
	年間利用件数(件)	-	-	-	-	-
	年間利用可能件数(件)	-	-	-	-	-
	稼働率(%)	-	-	-	-	-
-	面積 (㎡)	-	-	-	-	-
	年間利用件数(件)	-	-	-	-	-
	年間利用可能件数(件)	-	-	-	-	-
	稼働率(%)	-	-	-	-	-
-	面積 (㎡)	-	-	-	-	-
	年間利用件数(件)	-	-	-	-	-
	年間利用可能件数(件)	-	-	-	-	-
	稼働率(%)	-	-	-	-	-
-	面積 (㎡)	-	-	-	-	-
	年間利用件数(件)	-	-	-	-	-
	年間利用可能件数(件)	-	-	-	-	-
	稼働率(%)	-	-	-	-	-
-	面積 (㎡)	-	-	-	-	-
	年間利用件数(件)	-	-	-	-	-
	年間利用可能件数(件)	-	-	-	-	-
	稼働率(%)	-	-	-	-	-
-	面積 (㎡)	-	-	-	-	-
	年間利用件数(件)	-	-	-	-	-
	年間利用可能件数(件)	-	-	-	-	-
	稼働率(%)	-	-	-	-	-
-	面積 (㎡)	-	-	-	-	-
	年間利用件数(件)	-	-	-	-	-
	年間利用可能件数(件)	-	-	-	-	-
	稼働率(%)	-	-	-	-	-
-	面積 (㎡)	-	-	-	-	-
	年間利用件数(件)	-	-	-	-	-
	年間利用可能件数(件)	-	-	-	-	-
	稼働率(%)	-	-	-	-	-

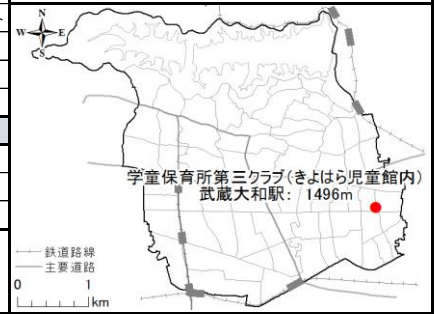
施設コード		施設名称
大分類	05 子育て支援施設	学童保育所第三クラブ（きよはら児童館内）
中分類	02 児童施設	
細分類	02 学童保育所	

所管部署
青少年課

No.70
令和3年度

1.施設関連情報

所在地	清原2-1			
財産区分	行政財産（公共用財産）			
設置根拠	東大和市立学童保育所条例			
複合施設区分	複合	複合施設名	きよはら児童館	
運営方法	直営	地域防災計画	-	
土地	用途地域	第一種中高層住居専用地域		
	建ぺい率	60%	容積率	150%
	敷地面積	- m ²	所有形態	
	延床面積	82.23 m ²	所有形態	借上
建物	建築年度	1978(昭和53)	更新時期	-
	経過年数	42	更新費用(億円)	市所有でないため対象外
	耐用年数	47	構造	RC
	階層	地上1階	棟数	0
	行政財産の使用許可	-	アスベスト対策	対応不要
	バリアフリー		耐震性	
	だれでもトイレ	有	耐震基準	旧耐震基準
	自動ドア	無	耐震診断	実施済
	エレベーター	無	耐震改修	対応不要
	段差解消	無		
	点字ブロック	-		
	手摺り	-		



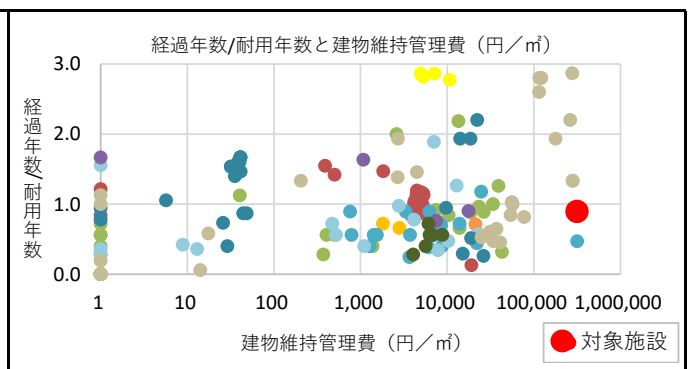
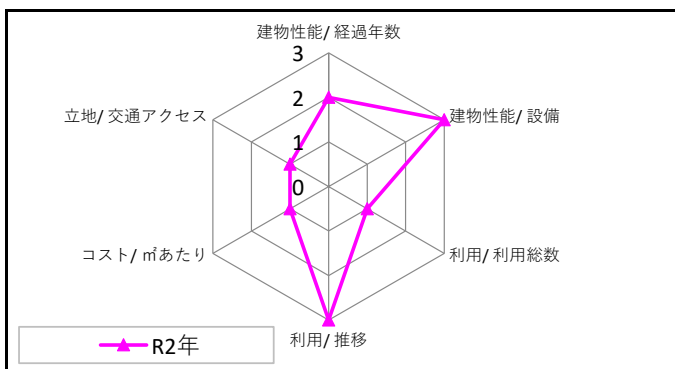
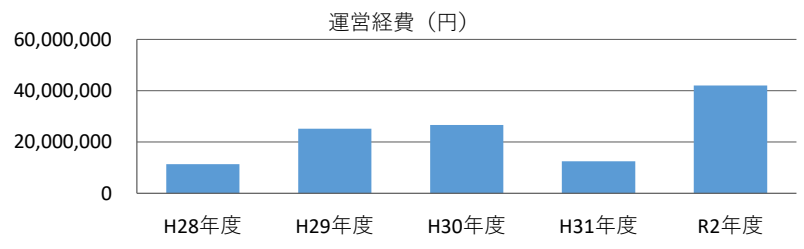
2.コスト関連情報

大区分	中区分	細区分	平成28年度	平成29年度	平成30年度	平成31年度	令和2年度
収入	使用料等	使用料	3,235,523	3,250,455	3,179,350	3,046,015	2,520,041
		手数料	0	0	0	0	0
		その他収入	1,170,136	1,163,319	1,118,273	1,046,340	860,291
	小計		4,405,659	4,413,774	4,297,623	4,092,355	3,380,332
運営経費	建物維持管理費	光熱水費	0	0	0	0	0
		燃料費	0	0	0	0	0
		修繕料	0	0	50,544	0	0
		建物管理委託費	214,210	0	0	19,437	19,436
		使用料及び賃借料	0	0	0	0	0
		その他経費	280,493	1,900,716	1,507,515	1,510,531	25,965,108
	運営費	事業運営費	2,475,490	14,014,064	15,826,415	1,332,343	15,999,666
		人件費	8,335,892	9,315,933	9,244,971	9,594,485	0
	指定管理委託料	0	0	0	0	0	
	小計		11,306,085	25,230,713	26,629,445	12,456,796	41,984,210
資本的経費	工事費	0	0	0	0	0	
	小計		0	0	0	0	
	減価償却費	0	0	0	-	-	
総コスト	合計		11,306,085	25,230,713	26,629,445	12,456,796	41,984,210
	延床面積1㎡あたり (円/㎡)		137,493	306,831	323,841	151,487	510,570

単位 (円)

特記事項

- ・きよはら児童館及び学童保育所第六クラブとの複合施設
- ・光熱水費は、きよはら児童館の運営経費に計上



施設コード		施設名称	
大分類	05 子育て支援施設	学童保育所第三クラブ（きよはら児童館内）	
中分類	02 児童施設		
細分類	02 学童保育所		

所管部署
青少年課

No.70

令和3年度

3.利用関連情報

■全体

利用対象制限の有無		有	利用対象		市内在住	
定休日		日・祝日・年末年始				
年度		平成28年度	平成29年度	平成30年度	平成31年度	令和2年度
1	年間運営日数	293	294	292	290	290
2	運営時間	8:00~19:00	8:00~19:00	8:00~19:00	8:00~19:00	8:00~19:00
3	在籍児童数(人)	47	53	42	37	43
4	入園定数(人)	55	55	55	55	55
5	-	-	-	-	-	-
6	-	-	-	-	-	-
7	入園率(%)	85%	96%	76%	67%	78%
8	-	-	-	-	-	-
9	-	-	-	-	-	-

■個別

名称		平成28年度	平成29年度	平成30年度	平成31年度	令和2年度
-	面積 (㎡)	-	-	-	-	-
	年間利用件数(件)	-	-	-	-	-
	年間利用可能件数(件)	-	-	-	-	-
	稼働率(%)	-	-	-	-	-
-	面積 (㎡)	-	-	-	-	-
	年間利用件数(件)	-	-	-	-	-
	年間利用可能件数(件)	-	-	-	-	-
	稼働率(%)	-	-	-	-	-
-	面積 (㎡)	-	-	-	-	-
	年間利用件数(件)	-	-	-	-	-
	年間利用可能件数(件)	-	-	-	-	-
	稼働率(%)	-	-	-	-	-
-	面積 (㎡)	-	-	-	-	-
	年間利用件数(件)	-	-	-	-	-
	年間利用可能件数(件)	-	-	-	-	-
	稼働率(%)	-	-	-	-	-
-	面積 (㎡)	-	-	-	-	-
	年間利用件数(件)	-	-	-	-	-
	年間利用可能件数(件)	-	-	-	-	-
	稼働率(%)	-	-	-	-	-
-	面積 (㎡)	-	-	-	-	-
	年間利用件数(件)	-	-	-	-	-
	年間利用可能件数(件)	-	-	-	-	-
	稼働率(%)	-	-	-	-	-
-	面積 (㎡)	-	-	-	-	-
	年間利用件数(件)	-	-	-	-	-
	年間利用可能件数(件)	-	-	-	-	-
	稼働率(%)	-	-	-	-	-
-	面積 (㎡)	-	-	-	-	-
	年間利用件数(件)	-	-	-	-	-
	年間利用可能件数(件)	-	-	-	-	-
	稼働率(%)	-	-	-	-	-
-	面積 (㎡)	-	-	-	-	-
	年間利用件数(件)	-	-	-	-	-
	年間利用可能件数(件)	-	-	-	-	-
	稼働率(%)	-	-	-	-	-

施設コード		施設名称
大分類	05 子育て支援施設	学童保育所第四クラブ
中分類	02 児童施設	
細分類	02 学童保育所	

所管部署
青少年課

No.71
令和3年度

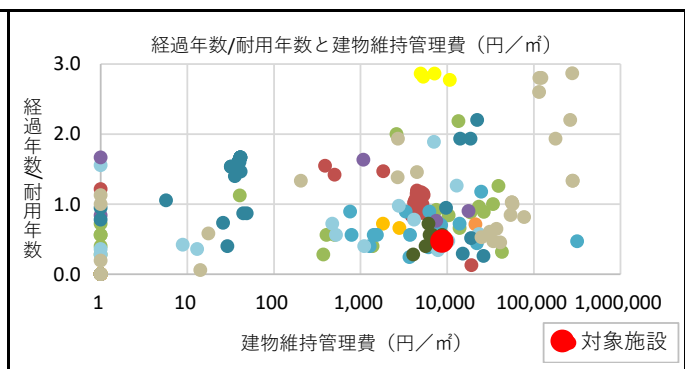
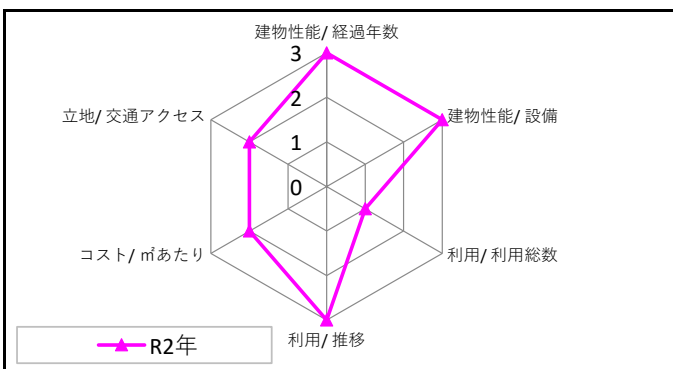
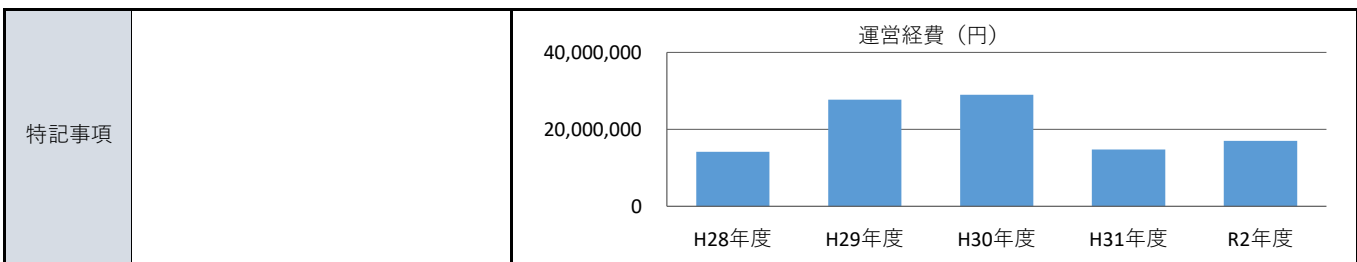
1.施設関連情報

所在地	狭山5-1054-1			
財産区分	行政財産（公共用財産）			
設置根拠	東大和市立学童保育所条例			
複合施設区分	単独	複合施設名	-	
運営方法	直営	地域防災計画	-	
土地	用途地域	第一種低層住居専用地域		
	建ぺい率	40%	容積率	80%
	敷地面積	413.58 m ²	所有形態	市
	延床面積	120.07 m ²	所有形態	市
建物	建築年度	2004(平成16)	更新時期	2038(令和20)
	経過年数	16	更新費用(億円)	0.3
	耐用年数	34	構造	S
	階層	地上1階	棟数	1
	行政財産の使用許可	無	アスベスト対策	不明
	バリアフリー		耐震性	
	だれでもトイレ	有	耐震基準	新耐震基準
	自動ドア	有	耐震診断	対応不要
	エレベーター	無	耐震改修	対応不要
	段差解消	有		
	点字ブロック	有		
手摺り	有			



2.コスト関連情報

大区分	中区分	細区分	平成28年度	平成29年度	平成30年度	平成31年度	令和2年度
収入	使用料等	使用料	3,235,523	3,250,455	3,179,350	3,046,015	2,520,041
		手数料	0	0	0	0	0
		その他収入	1,170,136	1,163,319	1,118,273	1,046,340	860,291
	小計	4,405,659	4,413,774	4,297,623	4,092,355	3,380,332	
運営経費	建物維持管理費	光熱水費	376,715	442,283	440,090	458,738	412,995
		燃料費	0	0	0	0	0
		修繕料	139,514	33,221	174,960	49,680	136,620
		建物管理委託費	291,970	196,678	150,120	70,517	70,516
		使用料及び賃借料	0	0	0	0	0
	その他経費	285,088	2,075,414	1,474,246	1,442,075	422,464	
	運営費	事業運営費	2,475,491	14,014,064	15,826,415	1,332,343	15,999,666
	人件費	10,572,469	10,958,872	10,940,473	11,416,033	0	
	指定管理委託料	0	0	0	0	0	
	小計	14,141,247	27,720,532	29,006,304	14,769,386	17,042,261	
資本的経費	工事費	0	0	0	0	0	
	小計	0	0	0	0	0	
	減価償却費	753,150	753,150	753,150	753,150	-	
総コスト	合計	14,894,397	28,473,682	29,759,454	15,522,536	17,042,261	
	延床面積1㎡あたり (円/㎡)	124,048	237,142	247,851	129,279	141,936	



施設コード			施設名称
大分類	05	子育て支援施設	学童保育所第四クラブ
中分類	02	児童施設	
細分類	02	学童保育所	

所管部署
青少年課

No.71
令和3年度

3.利用関連情報

■全体

利用対象制限の有無		有	利用対象		市内在住	
定休日		日・祝日・年末年始				
年度		平成28年度	平成29年度	平成30年度	平成31年度	令和2年度
1	年間運営日数	293	294	292	290	290
2	運営時間	8:00~19:00	8:00~19:00	8:00~19:00	8:00~19:00	8:00~19:00
3	在籍児童数(人)	75	80	71	67	76
4	入園定数(人)	80	80	72	72	76
5	-	-	-	-	-	-
6	-	-	-	-	-	-
7	入園率(%)	94%	100%	99%	93%	100%
8	-	-	-	-	-	-
9	-	-	-	-	-	-

■個別

名称		平成28年度	平成29年度	平成30年度	平成31年度	令和2年度
-	面積 (㎡)	-	-	-	-	-
	年間利用件数(件)	-	-	-	-	-
	年間利用可能件数(件)	-	-	-	-	-
	稼働率(%)	-	-	-	-	-
-	面積 (㎡)	-	-	-	-	-
	年間利用件数(件)	-	-	-	-	-
	年間利用可能件数(件)	-	-	-	-	-
	稼働率(%)	-	-	-	-	-
-	面積 (㎡)	-	-	-	-	-
	年間利用件数(件)	-	-	-	-	-
	年間利用可能件数(件)	-	-	-	-	-
	稼働率(%)	-	-	-	-	-
-	面積 (㎡)	-	-	-	-	-
	年間利用件数(件)	-	-	-	-	-
	年間利用可能件数(件)	-	-	-	-	-
	稼働率(%)	-	-	-	-	-
-	面積 (㎡)	-	-	-	-	-
	年間利用件数(件)	-	-	-	-	-
	年間利用可能件数(件)	-	-	-	-	-
	稼働率(%)	-	-	-	-	-
-	面積 (㎡)	-	-	-	-	-
	年間利用件数(件)	-	-	-	-	-
	年間利用可能件数(件)	-	-	-	-	-
	稼働率(%)	-	-	-	-	-
-	面積 (㎡)	-	-	-	-	-
	年間利用件数(件)	-	-	-	-	-
	年間利用可能件数(件)	-	-	-	-	-
	稼働率(%)	-	-	-	-	-
-	面積 (㎡)	-	-	-	-	-
	年間利用件数(件)	-	-	-	-	-
	年間利用可能件数(件)	-	-	-	-	-
	稼働率(%)	-	-	-	-	-
-	面積 (㎡)	-	-	-	-	-
	年間利用件数(件)	-	-	-	-	-
	年間利用可能件数(件)	-	-	-	-	-
	稼働率(%)	-	-	-	-	-

施設コード		施設名称
大分類	05 子育て支援施設	学童保育所第五クラブ (向原市民センター内)
中分類	02 児童施設	
細分類	02 学童保育所	

所管部署
青少年課

No.72
令和3年度

1.施設関連情報

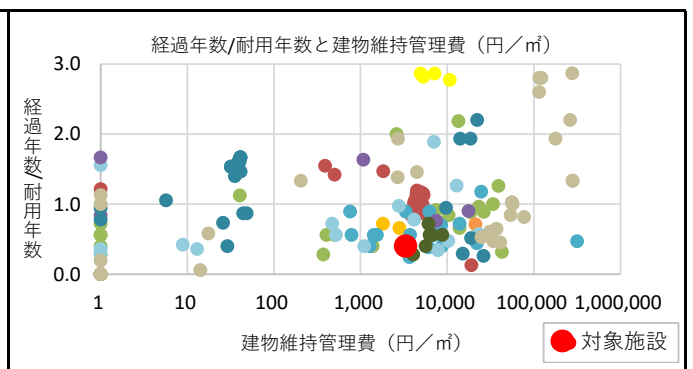
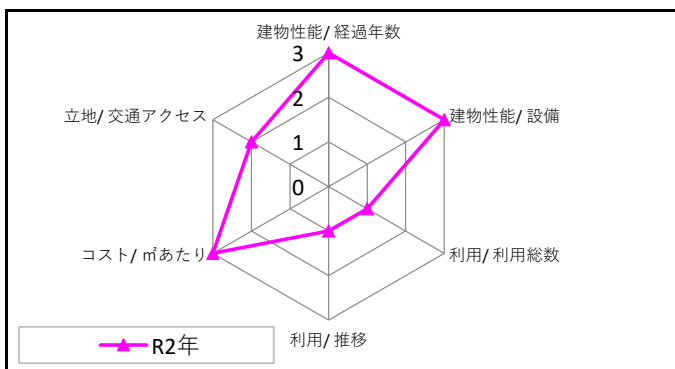
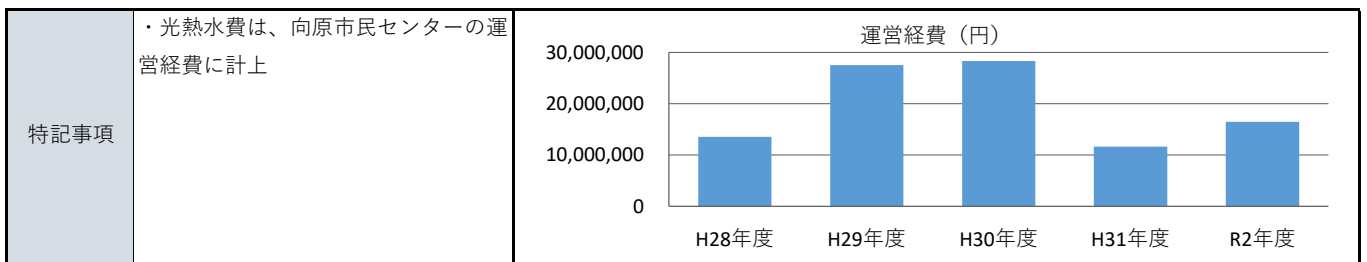
所在地	向原3-10			
財産区分	行政財産 (公共用財産)			
設置根拠	東大和市立学童保育所条例			
複合施設区分	複合	複合施設名	向原市民センター	
運営方法	直営	地域防災計画	-	
土地	用途地域	第一種中高層住居専用地域		
	建ぺい率	60%	容積率	150%
	敷地面積	- m ²	所有形態	-
	延床面積	132.13 m ²	所有形態	借上
建物	建築年度	2000(平成12)	更新時期	-
	経過年数	20	更新費用 (億円)	市所有でないため対象外
	耐用年数	50	構造	RC
	階層	地上1階	棟数	0
	行政財産の使用許可	-	アスベスト対策	対応済
	バリアフリー		耐震性	
	だれでもトイレ	有	耐震基準	新耐震基準
	自動ドア	有	耐震診断	対応不要
	エレベーター	無	耐震改修	対応不要
	段差解消	無		
	点字ブロック	有		
	手摺り	有		



2.コスト関連情報

大区分	中区分	細区分	平成28年度	平成29年度	平成30年度	平成31年度	令和2年度
収入	使用料等	使用料	3,235,523	3,250,455	3,179,350	3,046,015	2,520,041
		手数料	0	0	0	0	0
		その他収入	1,170,136	1,163,319	1,118,273	1,046,340	860,291
	小計		4,405,659	4,413,774	4,297,623	4,092,355	3,380,332
運営経費	建物維持管理費	光熱水費	0	0	0	0	0
		燃料費	0	0	0	0	0
		修繕料	0	0	50,544	0	0
		建物管理委託費	214,210	0	0	19,437	19,436
		使用料及び賃借料	0	0	0	0	0
		その他経費	269,218	1,889,144	1,492,519	1,375,808	419,038
	運営費	事業運営費	2,475,487	14,014,064	15,826,415	1,332,343	15,999,666
		人件費	10,572,469	11,628,878	10,940,473	8,933,219	0
	指定管理委託料	0	0	0	0	0	
	小計	13,531,384	27,532,086	28,309,951	11,660,807	16,438,140	
資本的経費	工事費	0	0	0	0	0	
	小計	0	0	0	0	0	
	減価償却費	0	0	0	0	-	
総コスト	合計	13,531,384	27,532,086	28,309,951	11,660,807	16,438,140	
	延床面積1m ² あたり (円/m ²)	102,410	208,371	214,258	88,253	124,409	

単位 (円)



施設コード			施設名称
大分類	05	子育て支援施設	学童保育所第五クラブ（向原市民センター内）
中分類	02	児童施設	
細分類	02	学童保育所	

所管部署
青少年課

No.72

令和3年度

3.利用関連情報

■全体

利用対象制限の有無	有	利用対象	市内在住		
定休日	日・祝日・年末年始				
年度	平成28年度	平成29年度	平成30年度	平成31年度	令和2年度
1 年間運営日数	293	294	292	290	290
2 運営時間	8:00~19:00	8:00~19:00	8:00~19:00	8:00~19:00	8:00~19:00
3 在籍児童数(人)	77	80	80	78	71
4 入園定数(人)	80	80	80	80	80
5 -	-	-	-	-	-
6 -	-	-	-	-	-
7 入園率(%)	96%	100%	100%	98%	89%
8 -	-	-	-	-	-
9 -	-	-	-	-	-

■個別

名称	平成28年度	平成29年度	平成30年度	平成31年度	令和2年度
-	面積 (㎡)	-	-	-	-
	年間利用件数(件)	-	-	-	-
	年間利用可能件数(件)	-	-	-	-
	稼働率(%)	-	-	-	-
-	面積 (㎡)	-	-	-	-
	年間利用件数(件)	-	-	-	-
	年間利用可能件数(件)	-	-	-	-
	稼働率(%)	-	-	-	-
-	面積 (㎡)	-	-	-	-
	年間利用件数(件)	-	-	-	-
	年間利用可能件数(件)	-	-	-	-
	稼働率(%)	-	-	-	-
-	面積 (㎡)	-	-	-	-
	年間利用件数(件)	-	-	-	-
	年間利用可能件数(件)	-	-	-	-
	稼働率(%)	-	-	-	-
-	面積 (㎡)	-	-	-	-
	年間利用件数(件)	-	-	-	-
	年間利用可能件数(件)	-	-	-	-
	稼働率(%)	-	-	-	-
-	面積 (㎡)	-	-	-	-
	年間利用件数(件)	-	-	-	-
	年間利用可能件数(件)	-	-	-	-
	稼働率(%)	-	-	-	-
-	面積 (㎡)	-	-	-	-
	年間利用件数(件)	-	-	-	-
	年間利用可能件数(件)	-	-	-	-
	稼働率(%)	-	-	-	-
-	面積 (㎡)	-	-	-	-
	年間利用件数(件)	-	-	-	-
	年間利用可能件数(件)	-	-	-	-
	稼働率(%)	-	-	-	-
-	面積 (㎡)	-	-	-	-
	年間利用件数(件)	-	-	-	-
	年間利用可能件数(件)	-	-	-	-
	稼働率(%)	-	-	-	-
-	面積 (㎡)	-	-	-	-
	年間利用件数(件)	-	-	-	-
	年間利用可能件数(件)	-	-	-	-
	稼働率(%)	-	-	-	-

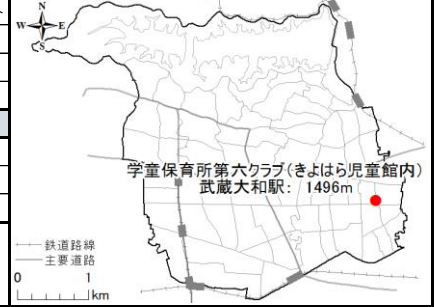
施設コード		施設名称
大分類	05 子育て支援施設	学童保育所第六クラブ（きよはら児童館内）
中分類	02 児童施設	
細分類	02 学童保育所	

所管部署
青少年課

No.73
令和3年度

1.施設関連情報

所在地	清原2-1			
財産区分	行政財産（公共用財産）			
設置根拠	東大和市立学童保育所条例			
複合施設区分	複合	複合施設名	きよはら児童館	
運営方法	直営	地域防災計画	-	
土地	用途地域	第一種中高層住居専用地域		
	建ぺい率	60%	容積率	150%
	敷地面積	- m ²	所有形態	
	延床面積	82.23 m ²	所有形態	借上
建物	建築年度	1978(昭和53)	更新時期	-
	経過年数	42	更新費用(億円)	市所有でないため対象外
	耐用年数	47	構造	RC
	階層	地上1階	棟数	0
	行政財産の使用許可	-	アスベスト対策	対応不要
	バリアフリー		耐震性	
	だれでもトイレ	有	耐震基準	旧耐震基準
	自動ドア	無	耐震診断	実施済
	エレベーター	無	耐震改修	対応不要
	段差解消	無		
	点字ブロック	無		
	手摺り	無		

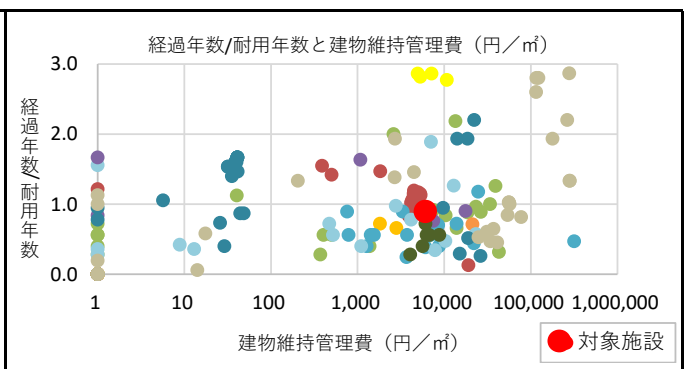
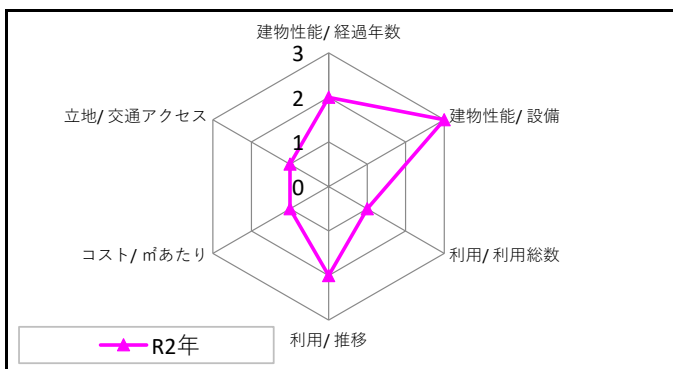
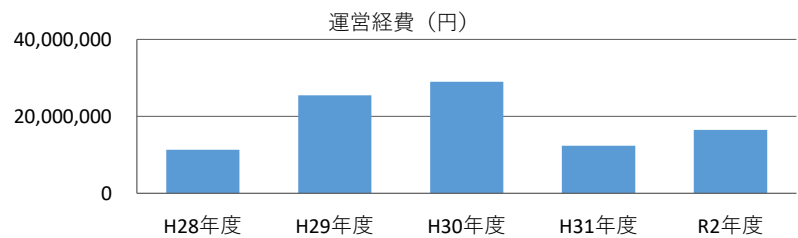


2.コスト関連情報

大区分	中区分	細区分	平成28年度	平成29年度	平成30年度	平成31年度	令和2年度
収入	使用料等	使用料	3,235,523	3,250,454	3,179,350	3,046,015	2,520,041
		手数料	0	0	0	0	0
		その他収入	1,170,137	1,163,317	1,118,273	1,046,340	860,291
	小計		4,405,660	4,413,771	4,297,623	4,092,355	3,380,332
運営経費	建物維持管理費	光熱水費	0	0	0	0	0
		燃料費	0	0	0	0	0
		修繕料	0	33,220	50,544	0	0
		建物管理委託費	214,211	196,687	0	19,437	19,436
		使用料及び賃借料	0	0	0	0	0
		その他経費	280,494	1,903,776	1,507,515	1,383,091	480,980
	運営費	事業運営費	2,475,493	14,014,065	15,826,416	1,332,343	15,999,666
		人件費	8,335,893	9,315,935	11,590,913	9,594,485	0
	指定管理委託料	0	0	0	0	0	
	小計	11,306,091	25,463,683	28,975,388	12,329,356	16,500,082	
資本的経費	工事費	0	0	0	0	0	
	小計	0	0	0	0	0	
	減価償却費	0	0	0	0	-	
総コスト	合計		11,306,091	25,463,683	28,975,388	12,329,356	16,500,082
	延床面積1㎡あたり (円/㎡)		137,494	309,664	352,370	149,937	200,658

単位 (円)

特記事項
 ・きよはら児童館及び学童保育所第三クラブとの複合施設
 ・光熱水費は、きよはら児童館の運営経費に計上



施設コード			施設名称		
大分類	05	子育て支援施設	学童保育所第六クラブ（きよはら児童館内）		
中分類	02	児童施設			
細分類	02	学童保育所			

所管部署
青少年課

No.73

令和3年度

3.利用関連情報

■全体

利用対象制限の有無	有	利用対象	市内在住		
定休日	日・祝日・年末年始				
年度	平成28年度	平成29年度	平成30年度	平成31年度	令和2年度
1 年間運営日数	293	294	292	290	290
2 運営時間	8:00~19:00	8:00~19:00	8:00~19:00	8:00~19:00	8:00~19:00
3 在籍児童数(人)	50	72	55	54	54
4 入園定数(人)	55	72	55	55	55
5 -	-	-	-	-	-
6 -	-	-	-	-	-
7 入園率(%)	91%	100%	100%	98%	98%
8 -	-	-	-	-	-
9 -	-	-	-	-	-

■個別

名称	平成28年度	平成29年度	平成30年度	平成31年度	令和2年度
-	面積 (㎡)	-	-	-	-
	年間利用件数(件)	-	-	-	-
	年間利用可能件数(件)	-	-	-	-
	稼働率(%)	-	-	-	-
-	面積 (㎡)	-	-	-	-
	年間利用件数(件)	-	-	-	-
	年間利用可能件数(件)	-	-	-	-
	稼働率(%)	-	-	-	-
-	面積 (㎡)	-	-	-	-
	年間利用件数(件)	-	-	-	-
	年間利用可能件数(件)	-	-	-	-
	稼働率(%)	-	-	-	-
-	面積 (㎡)	-	-	-	-
	年間利用件数(件)	-	-	-	-
	年間利用可能件数(件)	-	-	-	-
	稼働率(%)	-	-	-	-
-	面積 (㎡)	-	-	-	-
	年間利用件数(件)	-	-	-	-
	年間利用可能件数(件)	-	-	-	-
	稼働率(%)	-	-	-	-
-	面積 (㎡)	-	-	-	-
	年間利用件数(件)	-	-	-	-
	年間利用可能件数(件)	-	-	-	-
	稼働率(%)	-	-	-	-
-	面積 (㎡)	-	-	-	-
	年間利用件数(件)	-	-	-	-
	年間利用可能件数(件)	-	-	-	-
	稼働率(%)	-	-	-	-
-	面積 (㎡)	-	-	-	-
	年間利用件数(件)	-	-	-	-
	年間利用可能件数(件)	-	-	-	-
	稼働率(%)	-	-	-	-
-	面積 (㎡)	-	-	-	-
	年間利用件数(件)	-	-	-	-
	年間利用可能件数(件)	-	-	-	-
	稼働率(%)	-	-	-	-
-	面積 (㎡)	-	-	-	-
	年間利用件数(件)	-	-	-	-
	年間利用可能件数(件)	-	-	-	-
	稼働率(%)	-	-	-	-

施設コード		施設名称
大分類	05 子育て支援施設	学童保育所第七クラブ
中分類	02 児童施設	
細分類	02 学童保育所	

所管部署
青少年課

No.74
令和3年度

1.施設関連情報

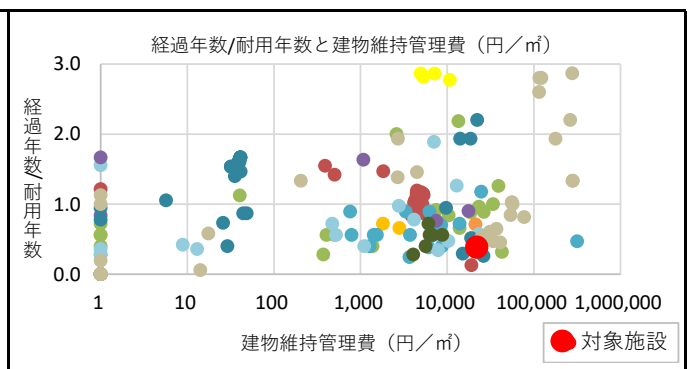
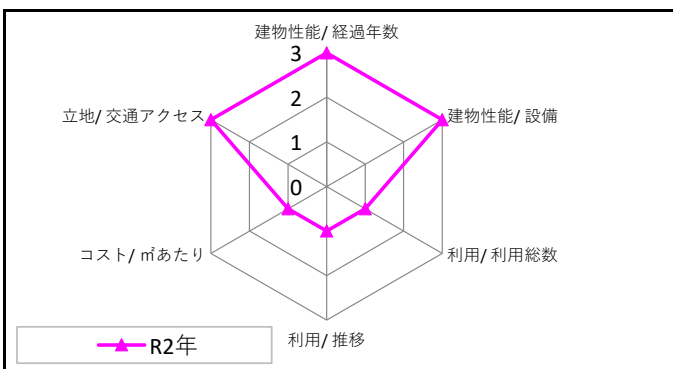
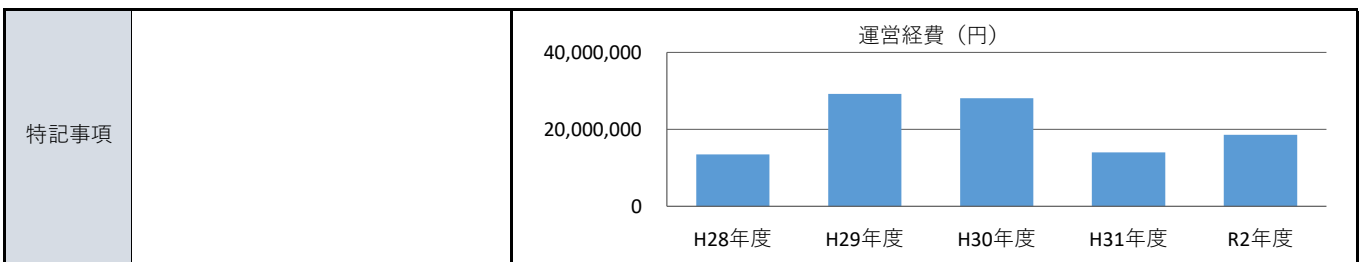
所在地	芋窪5-1183-1			
財産区分	行政財産（公共用財産）			
設置根拠	東大和市立学童保育所条例			
複合施設区分	単独	複合施設名	-	
運営方法	直営	地域防災計画	-	
土地	用途地域	第一種低層住居専用地域		
	建ぺい率	40%	容積率 80%	
	敷地面積	447.62 m ²	所有形態 民間	
	延床面積	119.24 m ²	所有形態 市	
建物	建築年度	2007(平成19)	更新時期 2041(令和23)	
	経過年数	13	更新費用(億円) 0.4	
	耐用年数	34	構造 S	
	階層	地上1階	棟数 1	
	行政財産の使用許可	無	アスベスト対策 不明	
	バリアフリー		耐震性	
	だれでもトイレ	有	耐震基準	新耐震基準
	自動ドア	有	耐震診断	対応不要
	エレベーター	無	耐震改修	対応不要
	段差解消	有		
	点字ブロック	有		
	手摺り	有		



2.コスト関連情報

大区分	中区分	細区分	平成28年度	平成29年度	平成30年度	平成31年度	令和2年度
収入	使用料等	使用料	3,235,523	3,250,455	3,179,350	3,046,015	2,520,041
		手数料	0	0	0	0	0
		その他収入	1,170,136	1,163,319	1,118,273	1,046,340	860,291
	小計	4,405,659	4,413,774	4,297,623	4,092,355	3,380,332	
運営経費	建物維持管理費	光熱水費	391,177	438,663	454,133	463,267	414,670
		燃料費	0	0	0	0	11,759
		修繕料	139,515	33,221	0	63,936	105,600
		建物管理委託費	291,970	196,678	150,120	70,517	70,516
		使用料及び賃借料	1,590,546	1,590,546	1,590,546	1,590,546	1,590,547
		その他経費	285,319	1,960,079	1,510,966	1,522,689	422,681
	運営費	事業運営費	2,475,492	14,014,064	15,826,416	1,332,343	15,999,666
		人件費	8,335,892	10,958,874	8,594,530	8,933,219	0
	指定管理委託料	0	0	0	0	0	
	小計	13,509,911	29,192,125	28,126,711	13,976,517	18,615,439	
資本的経費	工事費	0	0	0	0	0	
	小計	0	0	0	0	0	
	減価償却費	1,328,670	1,328,670	1,328,670	1,328,670	-	
総コスト	合計	14,838,581	30,520,795	29,455,381	15,305,187	18,615,439	
	延床面積1㎡あたり (円/㎡)	124,443	255,961	247,026	128,356	156,117	

単位 (円)



施設コード		施設名称
大分類	05 子育て支援施設	学童保育所第七クラブ
中分類	02 児童施設	
細分類	02 学童保育所	

所管部署
青少年課

No.74

令和3年度

3.利用関連情報

■全体

利用対象制限の有無	有	利用対象	市内在住		
定休日	日・祝日・年末年始				
年度	平成28年度	平成29年度	平成30年度	平成31年度	令和2年度
1 年間運営日数	293	294	292	290	290
2 運営時間	8:00~19:00	8:00~19:00	8:00~19:00	8:00~19:00	8:00~19:00
3 在籍児童数(人)	48	54	71	73	69
4 入園定数(人)	72	55	72	72	72
5 -	-	-	-	-	-
6 -	-	-	-	-	-
7 入園率(%)	67%	98%	99%	101%	96%
8 -	-	-	-	-	-
9 -	-	-	-	-	-

■個別

名称	平成28年度	平成29年度	平成30年度	平成31年度	令和2年度
-	面積 (㎡)	-	-	-	-
	年間利用件数(件)	-	-	-	-
	年間利用可能件数(件)	-	-	-	-
	稼働率(%)	-	-	-	-
-	面積 (㎡)	-	-	-	-
	年間利用件数(件)	-	-	-	-
	年間利用可能件数(件)	-	-	-	-
	稼働率(%)	-	-	-	-
-	面積 (㎡)	-	-	-	-
	年間利用件数(件)	-	-	-	-
	年間利用可能件数(件)	-	-	-	-
	稼働率(%)	-	-	-	-
-	面積 (㎡)	-	-	-	-
	年間利用件数(件)	-	-	-	-
	年間利用可能件数(件)	-	-	-	-
	稼働率(%)	-	-	-	-
-	面積 (㎡)	-	-	-	-
	年間利用件数(件)	-	-	-	-
	年間利用可能件数(件)	-	-	-	-
	稼働率(%)	-	-	-	-
-	面積 (㎡)	-	-	-	-
	年間利用件数(件)	-	-	-	-
	年間利用可能件数(件)	-	-	-	-
	稼働率(%)	-	-	-	-
-	面積 (㎡)	-	-	-	-
	年間利用件数(件)	-	-	-	-
	年間利用可能件数(件)	-	-	-	-
	稼働率(%)	-	-	-	-
-	面積 (㎡)	-	-	-	-
	年間利用件数(件)	-	-	-	-
	年間利用可能件数(件)	-	-	-	-
	稼働率(%)	-	-	-	-
-	面積 (㎡)	-	-	-	-
	年間利用件数(件)	-	-	-	-
	年間利用可能件数(件)	-	-	-	-
	稼働率(%)	-	-	-	-
-	面積 (㎡)	-	-	-	-
	年間利用件数(件)	-	-	-	-
	年間利用可能件数(件)	-	-	-	-
	稼働率(%)	-	-	-	-

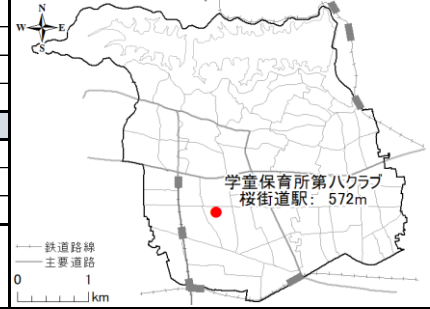
施設コード		施設名称
大分類	05 子育て支援施設	学童保育所第八クラブ
中分類	02 児童施設	
細分類	02 学童保育所	

所管部署
青少年課

No.75
令和3年度

1.施設関連情報

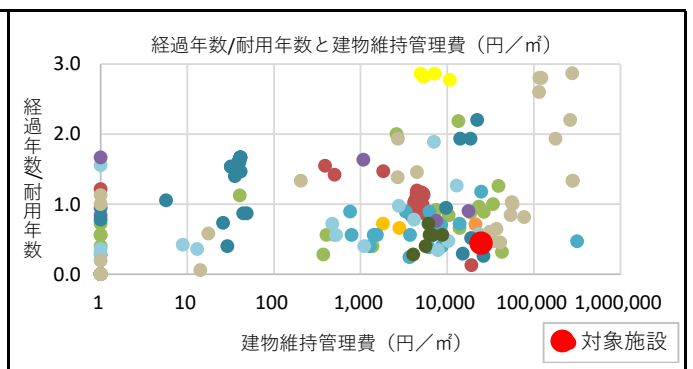
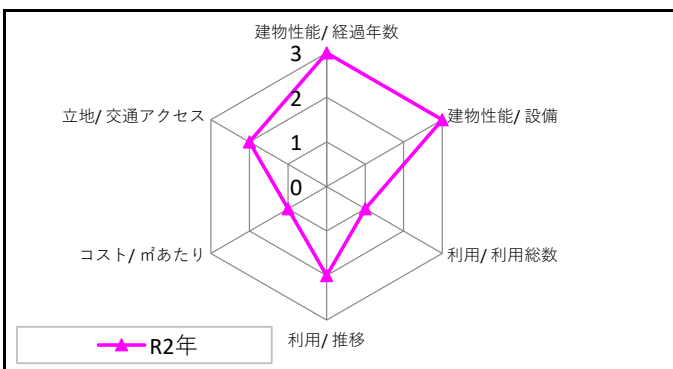
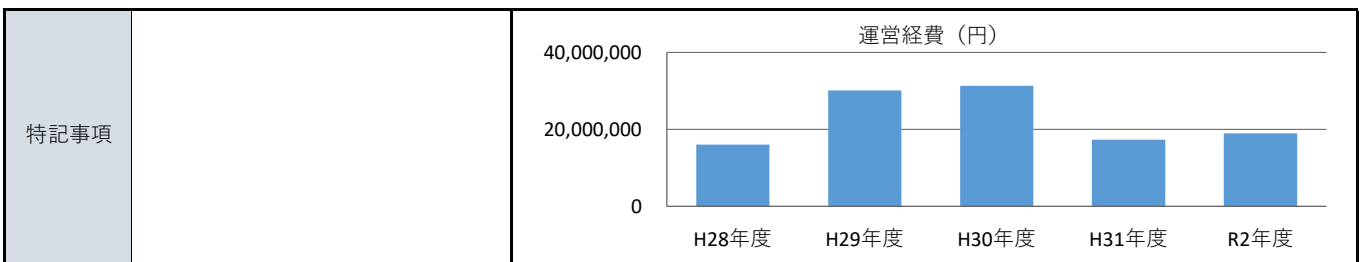
所在地	立野3-1246-1			
財産区分	行政財産（公共用財産）			
設置根拠	東大和市立学童保育所条例			
複合施設区分	単独	複合施設名	-	
運営方法	直営	地域防災計画	-	
土地	用途地域	第一種中高層住居専用地域		
	建ぺい率	60%	容積率	200%
	敷地面積	459.48 m ²	所有形態	民間
	延床面積	119.24 m ²	所有形態	市
建物	建築年度	2005(平成17)	更新時期	2039(令和21)
	経過年数	15	更新費用(億円)	0.3
	耐用年数	34	構造	S
	階層	地上1階	棟数	1
	行政財産の使用許可	無	アスベスト対策	対応不要
	バリアフリー		耐震性	
	だれでもトイレ	有	耐震基準	新耐震基準
	自動ドア	有	耐震診断	対応不要
	エレベーター	無	耐震改修	対応不要
	段差解消	有		
	点字ブロック	有		
	手摺り	有		



2.コスト関連情報

大区分	中区分	細区分	平成28年度	平成29年度	平成30年度	平成31年度	令和2年度
収入	使用料等	使用料	3,235,523	3,250,454	3,179,350	3,046,015	2,520,041
		手数料	0	0	0	0	0
		その他収入	1,170,137	1,163,318	1,118,273	1,046,340	860,291
	小計	4,405,660	4,413,772	4,297,623	4,092,355	3,380,332	
運営経費	建物維持管理費	光熱水費	398,078	456,400	427,461	411,842	383,554
		燃料費	0	0	0	0	0
		修繕料	139,515	33,221	29,160	85,320	186,291
		建物管理委託費	291,971	196,678	54,540	70,517	70,516
		使用料及び賃借料	1,884,231	1,884,231	1,884,231	1,884,231	1,884,231
		その他経費	286,285	1,906,672	1,511,028	1,431,346	422,739
	運営費	事業運営費	2,475,493	14,014,064	15,826,416	1,332,343	15,999,666
		人件費	10,572,469	11,628,881	11,590,914	12,077,299	0
	指定管理委託料	0	0	0	0	0	
	小計	16,048,042	30,120,147	31,323,750	17,292,898	18,946,997	
資本的経費	工事費	0	0	0	0	0	
	小計	0	0	0	0	0	
	減価償却費	1,083,527	1,083,527	1,083,527	1,083,527	-	
総コスト	合計	17,131,569	31,203,674	32,407,277	18,376,425	18,946,997	
	延床面積1㎡あたり (円/㎡)	143,673	261,688	271,782	154,113	158,898	

単位 (円)



施設コード			施設名称		
大分類	05	子育て支援施設	学童保育所第八クラブ		
中分類	02	児童施設			
細分類	02	学童保育所			

所管部署
青少年課

No.75

令和3年度

3.利用関連情報

■全体

利用対象制限の有無		有	利用対象		市内在住	
定休日		日・祝日・年末年始				
年度		平成28年度	平成29年度	平成30年度	平成31年度	令和2年度
1	年間運営日数	293	294	292	290	290
2	運営時間	8:00~19:00	8:00~19:00	8:00~19:00	8:00~19:00	8:00~19:00
3	在籍児童数(人)	74	64	70	60	60
4	入園定数(人)	77	72	70	60	60
5	-	-	-	-	-	-
6	-	-	-	-	-	-
7	入園率(%)	96%	89%	100%	100%	100%
8	-	-	-	-	-	-
9	-	-	-	-	-	-

■個別

名称		平成28年度	平成29年度	平成30年度	平成31年度	令和2年度
-	面積 (㎡)	-	-	-	-	-
	年間利用件数(件)	-	-	-	-	-
	年間利用可能件数(件)	-	-	-	-	-
	稼働率(%)	-	-	-	-	-
-	面積 (㎡)	-	-	-	-	-
	年間利用件数(件)	-	-	-	-	-
	年間利用可能件数(件)	-	-	-	-	-
	稼働率(%)	-	-	-	-	-
-	面積 (㎡)	-	-	-	-	-
	年間利用件数(件)	-	-	-	-	-
	年間利用可能件数(件)	-	-	-	-	-
	稼働率(%)	-	-	-	-	-
-	面積 (㎡)	-	-	-	-	-
	年間利用件数(件)	-	-	-	-	-
	年間利用可能件数(件)	-	-	-	-	-
	稼働率(%)	-	-	-	-	-
-	面積 (㎡)	-	-	-	-	-
	年間利用件数(件)	-	-	-	-	-
	年間利用可能件数(件)	-	-	-	-	-
	稼働率(%)	-	-	-	-	-
-	面積 (㎡)	-	-	-	-	-
	年間利用件数(件)	-	-	-	-	-
	年間利用可能件数(件)	-	-	-	-	-
	稼働率(%)	-	-	-	-	-
-	面積 (㎡)	-	-	-	-	-
	年間利用件数(件)	-	-	-	-	-
	年間利用可能件数(件)	-	-	-	-	-
	稼働率(%)	-	-	-	-	-
-	面積 (㎡)	-	-	-	-	-
	年間利用件数(件)	-	-	-	-	-
	年間利用可能件数(件)	-	-	-	-	-
	稼働率(%)	-	-	-	-	-
-	面積 (㎡)	-	-	-	-	-
	年間利用件数(件)	-	-	-	-	-
	年間利用可能件数(件)	-	-	-	-	-
	稼働率(%)	-	-	-	-	-

施設コード		施設名称
大分類	05 子育て支援施設	学童保育所第九クラブ
中分類	02 児童施設	
細分類	02 学童保育所	

所管部署
青少年課

No.76

令和3年度

1.施設関連情報

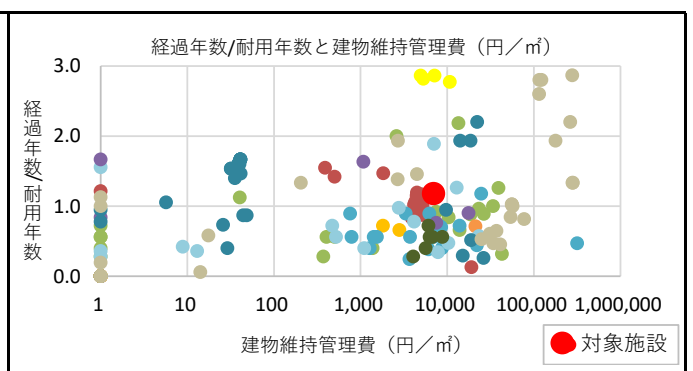
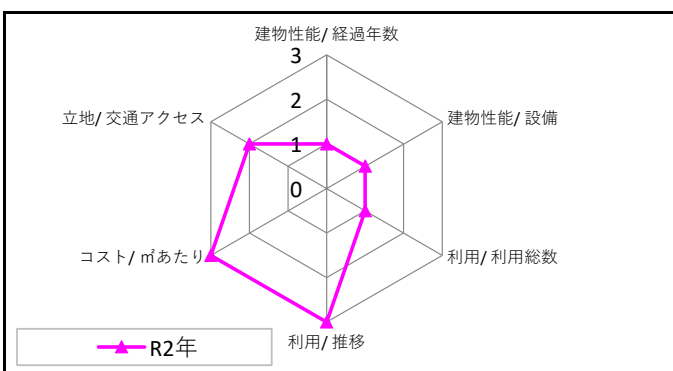
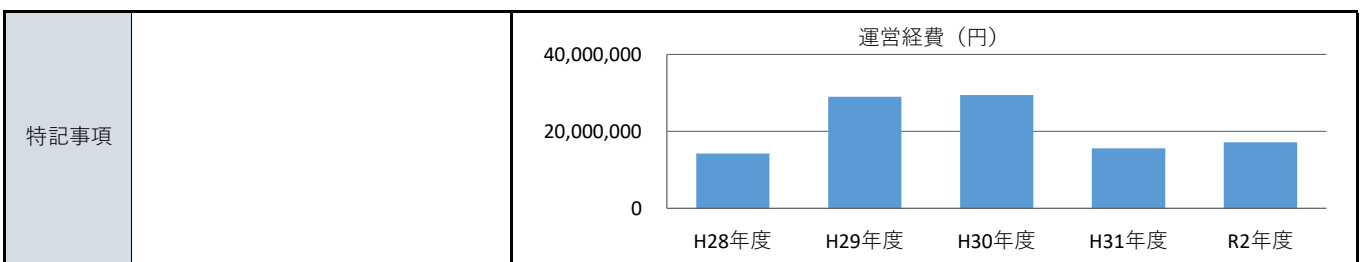
所在地	蔵敷2-546			
財産区分	行政財産（公共用財産）			
設置根拠	東大和市立学童保育所条例			
複合施設区分	単独	複合施設名	-	
運営方法	直営	地域防災計画	-	
土地	用途地域	第一種中高層住居専用地域		
	建ぺい率	40%	容積率	100%
建物	敷地面積	501.36 m ²	所有形態	市
	延床面積	164.03 m ²	所有形態	市
	建築年度	1980(昭和55)	更新時期	2014(平成26)
	経過年数	40	更新費用(億円)	0.2
	耐用年数	34	構造	S
	階層	地上1階	棟数	1
	行政財産の使用許可	無	アスベスト対策	未対応
	バリアフリー		耐震性	
	だれでもトイレ	有	耐震基準	旧耐震基準
	自動ドア	無	耐震診断	未実施
	エレベーター	無	耐震改修	未実施
段差解消	有			
点字ブロック	有			
手摺り	有			



2.コスト関連情報

大区分	中区分	細区分	平成28年度	平成29年度	平成30年度	平成31年度	令和2年度
収入	使用料等	使用料	3,235,522	3,250,454	3,179,350	3,046,015	2,520,041
		手数料	0	0	0	0	0
		その他収入	1,170,136	1,163,317	1,118,273	1,046,340	860,291
	小計		4,405,658	4,413,771	4,297,623	4,092,355	3,380,332
運営経費	建物維持管理費	光熱水費	463,552	482,758	478,027	472,656	466,919
		燃料費	0	0	0	0	14,107
		修繕料	139,514	1,415,621	0	261,550	195,140
		建物管理委託費	291,970	196,677	54,540	48,317	48,316
		使用料及び賃借料	0	0	0	0	0
		その他経費	295,787	1,916,127	1,510,058	1,402,892	421,705
	運営費	事業運営費	2,475,487	14,014,064	15,826,416	1,332,343	15,999,666
	人件費	10,572,469	10,958,875	11,590,914	12,077,299	0	
	指定管理委託料	0	0	0	0	0	
	小計	14,238,779	28,984,122	29,459,955	15,595,057	17,145,853	
資本的経費	工事費	0	0	0	0	0	
	小計	0	0	0	0	0	
	減価償却費	0	0	230,860	230,860	-	
総コスト	合計		14,238,779	28,984,122	29,690,815	15,825,917	17,145,853
	延床面積1㎡あたり (円/㎡)		86,806	176,700	181,008	96,482	104,529

単位 (円)



施設コード		施設名称
大分類	05 子育て支援施設	学童保育所第九クラブ
中分類	02 児童施設	
細分類	02 学童保育所	

所管部署
青少年課

No.76

令和3年度

3.利用関連情報

■全体

利用対象制限の有無		有	利用対象	市内在住		
定休日		日・祝日・年末年始				
年度		平成28年度	平成29年度	平成30年度	平成31年度	令和2年度
1	年間運営日数	293	294	292	290	290
2	運営時間	8:00~19:00	8:00~19:00	8:00~19:00	8:00~19:00	8:00~19:00
3	在籍児童数(人)	58	77	61	64	72
4	入園定数(人)	72	77	72	72	72
5	-	-	-	-	-	-
6	-	-	-	-	-	-
7	入園率(%)	81%	100%	85%	89%	100%
8	-	-	-	-	-	-
9	-	-	-	-	-	-

■個別

名称		平成28年度	平成29年度	平成30年度	平成31年度	令和2年度
-	面積 (㎡)	-	-	-	-	-
	年間利用件数(件)	-	-	-	-	-
	年間利用可能件数(件)	-	-	-	-	-
	稼働率(%)	-	-	-	-	-
-	面積 (㎡)	-	-	-	-	-
	年間利用件数(件)	-	-	-	-	-
	年間利用可能件数(件)	-	-	-	-	-
	稼働率(%)	-	-	-	-	-
-	面積 (㎡)	-	-	-	-	-
	年間利用件数(件)	-	-	-	-	-
	年間利用可能件数(件)	-	-	-	-	-
	稼働率(%)	-	-	-	-	-
-	面積 (㎡)	-	-	-	-	-
	年間利用件数(件)	-	-	-	-	-
	年間利用可能件数(件)	-	-	-	-	-
	稼働率(%)	-	-	-	-	-
-	面積 (㎡)	-	-	-	-	-
	年間利用件数(件)	-	-	-	-	-
	年間利用可能件数(件)	-	-	-	-	-
	稼働率(%)	-	-	-	-	-
-	面積 (㎡)	-	-	-	-	-
	年間利用件数(件)	-	-	-	-	-
	年間利用可能件数(件)	-	-	-	-	-
	稼働率(%)	-	-	-	-	-
-	面積 (㎡)	-	-	-	-	-
	年間利用件数(件)	-	-	-	-	-
	年間利用可能件数(件)	-	-	-	-	-
	稼働率(%)	-	-	-	-	-
-	面積 (㎡)	-	-	-	-	-
	年間利用件数(件)	-	-	-	-	-
	年間利用可能件数(件)	-	-	-	-	-
	稼働率(%)	-	-	-	-	-
-	面積 (㎡)	-	-	-	-	-
	年間利用件数(件)	-	-	-	-	-
	年間利用可能件数(件)	-	-	-	-	-
	稼働率(%)	-	-	-	-	-

施設コード		施設名称
大分類	05 子育て支援施設	学童保育所第十クラブ（上北台市民センター内）
中分類	02 児童施設	
細分類	02 学童保育所	

所管部署
青少年課

No.77
令和3年度

1.施設関連情報

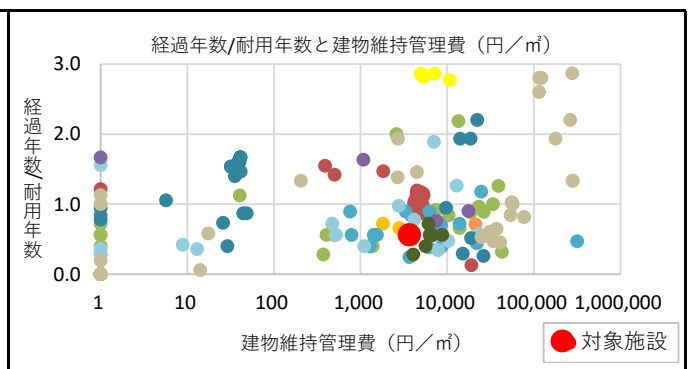
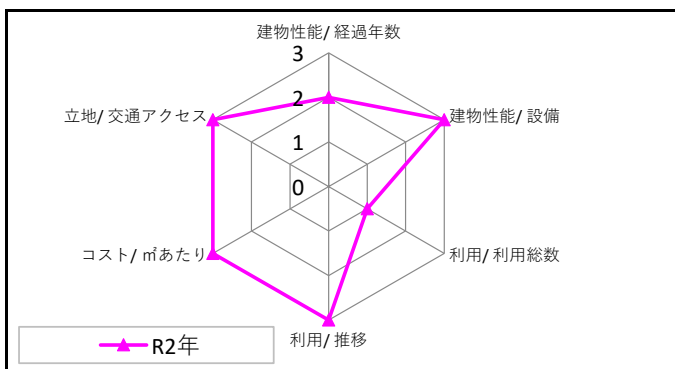
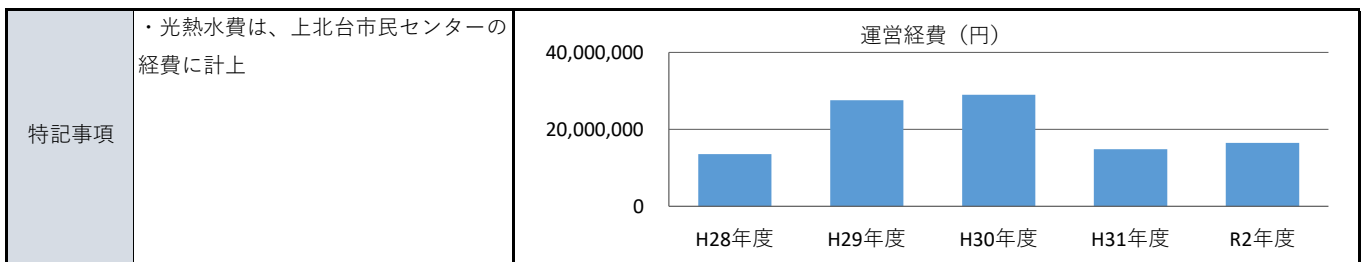
所在地	上北台2-865-9			
財産区分	行政財産（公共用財産）			
設置根拠	東大和市立学童保育所条例			
複合施設区分	複合	複合施設名	上北台市民センター	
運営方法	直営	地域防災計画	-	
土地	用途地域	第二種中高層住居専用地域 他		
	建ぺい率	60%	容積率	200%
建物	敷地面積	- m ²	所有形態	-
	延床面積	132.26 m ²	所有形態	市
	建築年度	1992(平成4)	更新時期	-
	経過年数	28	更新費用(億円)	市民センターに含む
	耐用年数	50	構造	RC
	階層	地上3階	棟数	0
	行政財産の使用許可	-	アスベスト対策	対応済
	バリアフリー		耐震性	
	だれでもトイレ	有	耐震基準	新耐震基準
	自動ドア	有	耐震診断	対応不要
	エレベーター	有	耐震改修	対応不要
	段差解消	無		
点字ブロック	有			
手摺り	有			



2.コスト関連情報

大区分	中区分	細区分	平成28年度	平成29年度	平成30年度	平成31年度	令和2年度
収入	使用料等	使用料	3,235,523	3,250,454	3,179,350	3,046,015	2,520,041
		手数料	0	0	0	0	0
		その他収入	1,170,137	1,163,317	1,118,273	1,046,340	860,291
小計			4,405,660	4,413,771	4,297,623	4,092,355	3,380,332
運営経費	建物維持管理費	光熱水費	0	0	0	0	0
		燃料費	0	0	0	0	0
		修繕料	0	0	50,544	0	0
		建物管理委託費	214,210	0	0	19,437	19,436
		使用料及び賃借料	0	0	0	0	0
		その他経費	269,218	1,889,144	1,492,521	1,426,028	465,238
	運営費	事業運営費	2,475,492	14,014,065	15,826,416	1,332,343	15,999,666
		人件費	10,572,469	11,628,881	11,590,914	12,077,299	0
指定管理委託料		0	0	0	0	0	
小計			13,531,389	27,532,090	28,960,395	14,855,107	16,484,340
資本的経費	工事費	0	0	0	0	0	
	小計	0	0	0	0	0	
減価償却費			0	0	0	0	
総コスト	合計		13,531,389	27,532,090	28,960,395	14,855,107	16,484,340
	延床面積1㎡あたり (円/㎡)		102,309	208,166	218,966	112,317	124,636

単位 (円)



施設コード			施設名称
大分類	05	子育て支援施設	学童保育所第十クラブ（上北台市民センター内）
中分類	02	児童施設	
細分類	02	学童保育所	

所管部署
青少年課

No.77

令和3年度

3.利用関連情報

■全体

利用対象制限の有無	有	利用対象	市内在住		
定休日	日・祝日・年末年始				
年度	平成28年度	平成29年度	平成30年度	平成31年度	令和2年度
1 年間運営日数	293	294	292	290	290
2 運営時間	8:00~19:00	8:00~19:00	8:00~19:00	8:00~19:00	8:00~19:00
3 在籍児童数(人)	72	67	75	56	74
4 入園定数(人)	77	72	75	75	75
5 -	-	-	-	-	-
6 -	-	-	-	-	-
7 入園率(%)	94%	93%	100%	75%	99%
8 -	-	-	-	-	-
9 -	-	-	-	-	-

■個別

名称	平成28年度	平成29年度	平成30年度	平成31年度	令和2年度
-	面積 (㎡)	-	-	-	-
	年間利用件数(件)	-	-	-	-
	年間利用可能件数(件)	-	-	-	-
	稼働率(%)	-	-	-	-
-	面積 (㎡)	-	-	-	-
	年間利用件数(件)	-	-	-	-
	年間利用可能件数(件)	-	-	-	-
	稼働率(%)	-	-	-	-
-	面積 (㎡)	-	-	-	-
	年間利用件数(件)	-	-	-	-
	年間利用可能件数(件)	-	-	-	-
	稼働率(%)	-	-	-	-
-	面積 (㎡)	-	-	-	-
	年間利用件数(件)	-	-	-	-
	年間利用可能件数(件)	-	-	-	-
	稼働率(%)	-	-	-	-
-	面積 (㎡)	-	-	-	-
	年間利用件数(件)	-	-	-	-
	年間利用可能件数(件)	-	-	-	-
	稼働率(%)	-	-	-	-
-	面積 (㎡)	-	-	-	-
	年間利用件数(件)	-	-	-	-
	年間利用可能件数(件)	-	-	-	-
	稼働率(%)	-	-	-	-
-	面積 (㎡)	-	-	-	-
	年間利用件数(件)	-	-	-	-
	年間利用可能件数(件)	-	-	-	-
	稼働率(%)	-	-	-	-
-	面積 (㎡)	-	-	-	-
	年間利用件数(件)	-	-	-	-
	年間利用可能件数(件)	-	-	-	-
	稼働率(%)	-	-	-	-
-	面積 (㎡)	-	-	-	-
	年間利用件数(件)	-	-	-	-
	年間利用可能件数(件)	-	-	-	-
	稼働率(%)	-	-	-	-
-	面積 (㎡)	-	-	-	-
	年間利用件数(件)	-	-	-	-
	年間利用可能件数(件)	-	-	-	-
	稼働率(%)	-	-	-	-