

施設コード		施設名称
大分類	01 学校教育系施設	第一小学校
中分類	01 学校	
細分類	01 小学校	

所管部署
教育総務課（学校教育課）

No.1  
令和3年度

1.施設関連情報

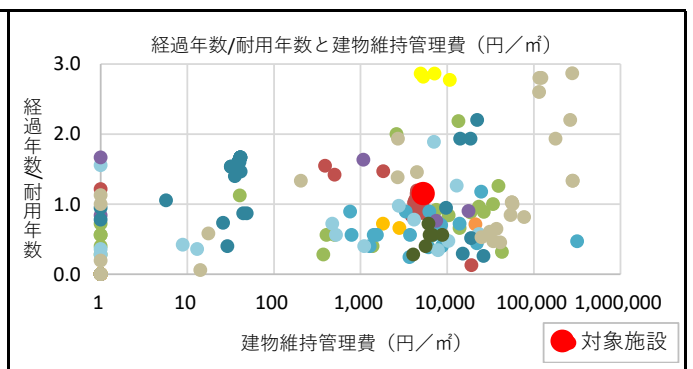
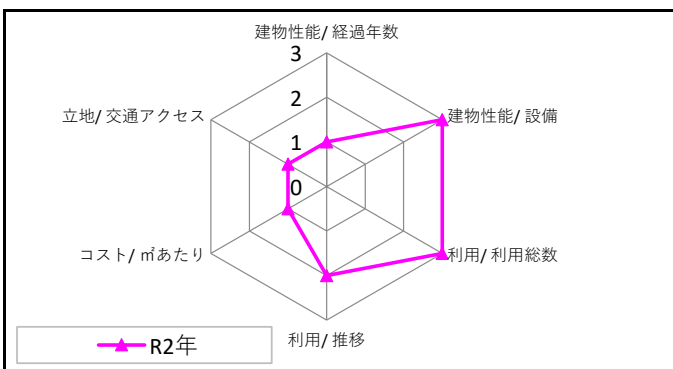
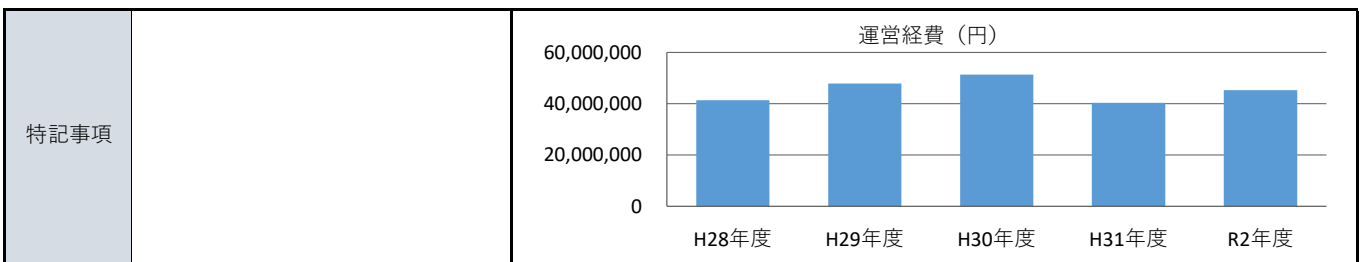
所在地	奈良橋4-573			
財産区分	行政財産（公共用財産）			
設置根拠	東大和市立学校設置条例			
複合施設区分	単独	複合施設名	-	
運営方法	直営	地域防災計画	避難所	
土地	用途地域	第一種中高層住居専用地域		
	建ぺい率	50%	容積率	100%
	敷地面積	15,132.00 m <sup>2</sup>	所有形態	市
	延床面積	4,840.00 m <sup>2</sup>	所有形態	市
建物	建築年度	1966(昭和41)	更新時期	2013(平成25)
	経過年数	54	更新費用(億円)	8.2
	耐用年数	47	構造	RC,CB,S
	階層	地上3階	棟数	14
	行政財産の使用許可	有	アスベスト対策	対応済
	バリアフリー		耐震性	
	だれでもトイレ	無	耐震基準	旧耐震基準
	自動ドア	無	耐震診断	実施済
	エレベーター	無	耐震改修	実施済
	段差解消	有		
	点字ブロック	無		
	手摺り	有		



2.コスト関連情報

大区分	中区分	細区分	平成28年度	平成29年度	平成30年度	平成31年度	令和2年度
収入	使用料等	使用料	0	0	0	0	0
		手数料	0	0	0	0	0
		その他収入	11,520	11,520	11,520	11,520	11,520
	小計		11,520	11,520	11,520	11,520	11,520
運営経費	建物維持管理費	光熱水費	3,850,971	4,200,234	4,216,932	4,054,903	3,632,407
		燃料費	456,735	610,146	550,319	399,552	375,988
		修繕料	1,980,552	2,279,593	2,045,616	733,270	2,599,740
		建物管理委託費	9,876,300	9,708,287	7,077,411	6,699,731	7,054,928
		使用料及び賃借料	26,130	26,126	26,126	26,126	26,612
		その他経費	253,191	629,873	727,692	44,680	11,918,517
	運営費	事業運営費	19,536,927	21,849,747	25,820,007	20,358,707	5,921,043
		人件費	5,348,935	8,549,546	10,840,219	8,034,800	13,726,665
	指定管理委託料	0	0	0	0	0	
	小計	41,329,741	47,853,552	51,304,322	40,351,769	45,255,900	
資本的経費	工事費	5,826,960	6,709,500	25,713,144	22,950,760	25,080,000	
	小計	5,826,960	6,709,500	25,713,144	22,950,760	25,080,000	
	減価償却費	2,961,140	2,892,120	3,614,807	5,581,007	-	
総コスト	合計	50,117,841	57,455,172	80,632,273	68,883,536	70,335,900	
	延床面積1㎡あたり (円/㎡)	10,355	11,871	16,660	14,232	14,532	

単位 (円)



施設コード		施設名称
大分類	01 学校教育系施設	第一小学校
中分類	01 学校	
細分類	01 小学校	

所管部署
教育総務課（学校教育課）

No.1  
令和3年度

3.利用関連情報

■全体

利用対象制限の有無	有	利用対象	-		
定休日	土・日・祝日・年末年始				
年度	平成28年度	平成29年度	平成30年度	平成31年度	令和2年度
1 年間運営日数	243	250	-	-	-
2 運営時間	8:15~16:45	8:15~16:45	8:15~16:45	8:15~16:45	8:15~16:45
3 児童（生徒）数（人）	456	464	474	482	489
4 児童（生徒）数（人） 特別支援学級	0	0	0	0	0
5 学級数（クラス） 通常学級	14	15	15	16	16
6 学級数（クラス） 特別支援学級	0	0	0	0	0
7 普通教室数	14	15	15	16	16
8 特別教室数	17	16	16	15	15
9 管理室数	5	5	5	5	5

■個別

名称	平成28年度	平成29年度	平成30年度	平成31年度	令和2年度
-	面積 (㎡)	-	-	-	-
	年間利用件数 (件)	-	-	-	-
	年間利用可能件数 (件)	-	-	-	-
	稼働率 (%)	-	-	-	-
-	面積 (㎡)	-	-	-	-
	年間利用件数 (件)	-	-	-	-
	年間利用可能件数 (件)	-	-	-	-
	稼働率 (%)	-	-	-	-
-	面積 (㎡)	-	-	-	-
	年間利用件数 (件)	-	-	-	-
	年間利用可能件数 (件)	-	-	-	-
	稼働率 (%)	-	-	-	-
-	面積 (㎡)	-	-	-	-
	年間利用件数 (件)	-	-	-	-
	年間利用可能件数 (件)	-	-	-	-
	稼働率 (%)	-	-	-	-
-	面積 (㎡)	-	-	-	-
	年間利用件数 (件)	-	-	-	-
	年間利用可能件数 (件)	-	-	-	-
	稼働率 (%)	-	-	-	-
-	面積 (㎡)	-	-	-	-
	年間利用件数 (件)	-	-	-	-
	年間利用可能件数 (件)	-	-	-	-
	稼働率 (%)	-	-	-	-
-	面積 (㎡)	-	-	-	-
	年間利用件数 (件)	-	-	-	-
	年間利用可能件数 (件)	-	-	-	-
	稼働率 (%)	-	-	-	-
-	面積 (㎡)	-	-	-	-
	年間利用件数 (件)	-	-	-	-
	年間利用可能件数 (件)	-	-	-	-
	稼働率 (%)	-	-	-	-
-	面積 (㎡)	-	-	-	-
	年間利用件数 (件)	-	-	-	-
	年間利用可能件数 (件)	-	-	-	-
	稼働率 (%)	-	-	-	-

施設コード		施設名称
大分類	01 学校教育系施設	第二小学校
中分類	01 学校	
細分類	01 小学校	

所管部署
教育総務課（学校教育課）

No.2  
令和3年度

1.施設関連情報

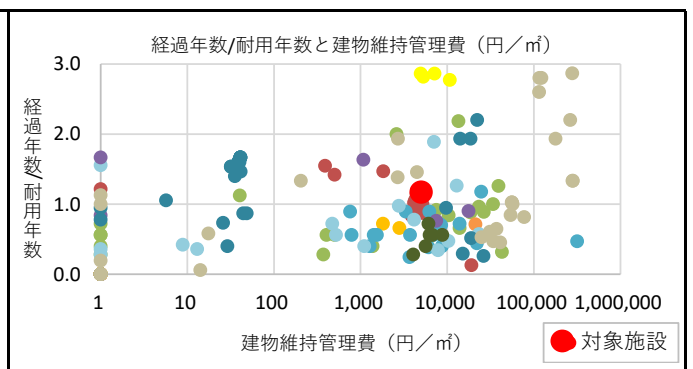
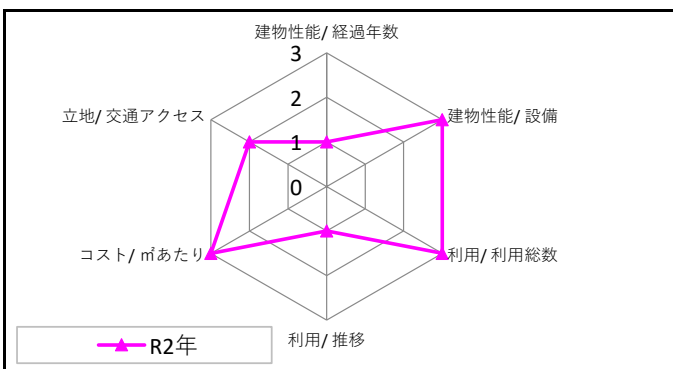
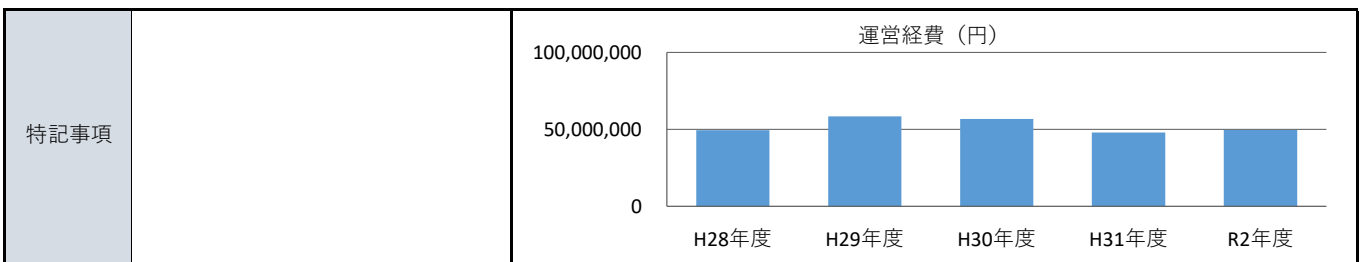
所在地	南街3-61-2			
財産区分	行政財産（公共用財産）			
設置根拠	東大和市立学校設置条例			
複合施設区分	単独	複合施設名	-	
運営方法	直営	地域防災計画	避難所	
土地	用途地域	第一種中高層住居専用地域		
	建ぺい率	40%	容積率	100%
	敷地面積	12,362.00 m <sup>2</sup>	所有形態	市
	延床面積	6,149.00 m <sup>2</sup>	所有形態	市
建物	建築年度	1965(昭和40)	更新時期	2012(平成24)
	経過年数	55	更新費用(億円)	12.1
	耐用年数	47	構造	RC,CB,S
	階層	地上3階	棟数	12
	行政財産の使用許可	有	アスベスト対策	対応済
	バリアフリー		耐震性	
	だれでもトイレ	有	耐震基準	旧耐震基準
	自動ドア	有	耐震診断	実施済
	エレベーター	有	耐震改修	実施済
	段差解消	有		
	点字ブロック	有		
	手摺り	有		



2.コスト関連情報

大区分	中区分	細区分	平成28年度	平成29年度	平成30年度	平成31年度	令和2年度
収入	使用料等	使用料	0	0	0	0	0
		手数料	0	0	0	0	0
		その他収入	8,640	8,640	8,640	8,640	8,640
	小計		8,640	8,640	8,640	8,640	8,640
運営経費	建物維持管理費	光熱水費	6,032,292	5,950,640	6,209,994	5,838,250	5,012,778
		燃料費	681,831	1,022,083	702,270	922,494	584,408
		修繕料	1,976,985	3,131,610	1,545,372	2,141,158	3,011,905
		建物管理委託費	9,876,293	9,708,283	7,198,194	8,185,325	8,774,716
		使用料及び賃借料	26,126	26,130	26,130	26,130	26,612
		その他経費	279,535	377,296	363,010	61,486	13,547,359
	運営費	事業運営費	22,610,517	28,780,079	30,651,560	21,587,038	5,987,636
		人件費	8,026,255	9,390,019	9,979,133	9,207,678	12,738,552
	指定管理委託料	0	0	0	0	0	
	小計	49,509,834	58,386,140	56,675,663	47,969,559	49,683,966	
資本的経費	工事費	9,504,000	6,709,500	20,719,116	7,008,460	25,894,000	
	小計	9,504,000	6,709,500	20,719,116	7,008,460	25,894,000	
	減価償却費	5,841,710	5,772,690	7,196,309	8,730,496	-	
総コスト	合計	64,855,544	70,868,330	84,591,088	63,708,515	75,577,966	
	延床面積1m <sup>2</sup> あたり (円/m <sup>2</sup> )	10,547	11,525	13,757	10,361	12,291	

単位(円)



施設コード		施設名称
大分類	01 学校教育系施設	第二小学校
中分類	01 学校	
細分類	01 小学校	

所管部署
教育総務課（学校教育課）

No.2  
令和3年度

3.利用関連情報

■全体

利用対象制限の有無	有	利用対象	-		
定休日	土・日・祝日・年末年始				
年度	平成28年度	平成29年度	平成30年度	平成31年度	令和2年度
1 年間運営日数	243	246	-	-	-
2 運営時間	8:15~16:45	8:15~16:45	8:15~16:45	8:15~16:45	8:15~16:45
3 児童（生徒）数（人）	681	673	642	640	601
4 児童（生徒）数（人） 特別支援学級	0	0	0	0	0
5 学級数（クラス） 通常学級	21	21	19	19	18
6 学級数（クラス） 特別支援学級	0	0	0	0	0
7 普通教室数	21	21	19	19	18
8 特別教室数	15	15	17	17	17
9 管理室数	7	7	7	6	6

■個別

名称	平成28年度	平成29年度	平成30年度	平成31年度	令和2年度
-	面積 (㎡)	-	-	-	-
	年間利用件数 (件)	-	-	-	-
	年間利用可能件数 (件)	-	-	-	-
	稼働率 (%)	-	-	-	-
-	面積 (㎡)	-	-	-	-
	年間利用件数 (件)	-	-	-	-
	年間利用可能件数 (件)	-	-	-	-
	稼働率 (%)	-	-	-	-
-	面積 (㎡)	-	-	-	-
	年間利用件数 (件)	-	-	-	-
	年間利用可能件数 (件)	-	-	-	-
	稼働率 (%)	-	-	-	-
-	面積 (㎡)	-	-	-	-
	年間利用件数 (件)	-	-	-	-
	年間利用可能件数 (件)	-	-	-	-
	稼働率 (%)	-	-	-	-
-	面積 (㎡)	-	-	-	-
	年間利用件数 (件)	-	-	-	-
	年間利用可能件数 (件)	-	-	-	-
	稼働率 (%)	-	-	-	-
-	面積 (㎡)	-	-	-	-
	年間利用件数 (件)	-	-	-	-
	年間利用可能件数 (件)	-	-	-	-
	稼働率 (%)	-	-	-	-
-	面積 (㎡)	-	-	-	-
	年間利用件数 (件)	-	-	-	-
	年間利用可能件数 (件)	-	-	-	-
	稼働率 (%)	-	-	-	-
-	面積 (㎡)	-	-	-	-
	年間利用件数 (件)	-	-	-	-
	年間利用可能件数 (件)	-	-	-	-
	稼働率 (%)	-	-	-	-
-	面積 (㎡)	-	-	-	-
	年間利用件数 (件)	-	-	-	-
	年間利用可能件数 (件)	-	-	-	-
	稼働率 (%)	-	-	-	-

施設コード		施設名称
大分類	01 学校教育系施設	第三小学校
中分類	01 学校	
細分類	01 小学校	

所管部署
教育総務課（学校教育課）

No.3  
令和3年度

1.施設関連情報

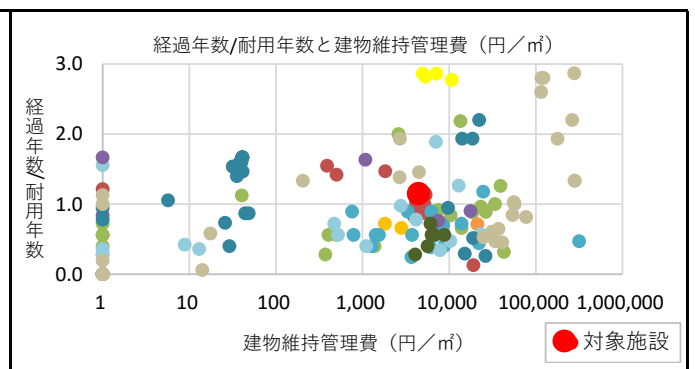
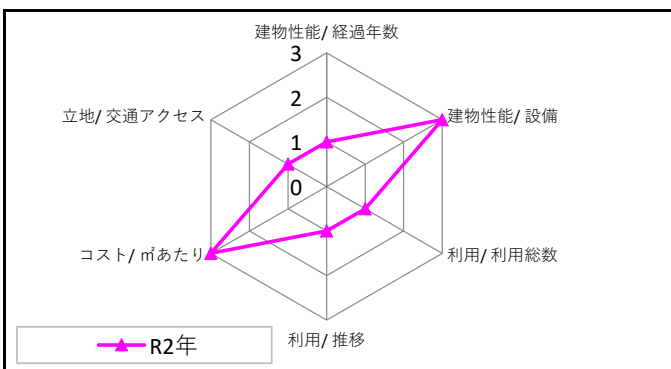
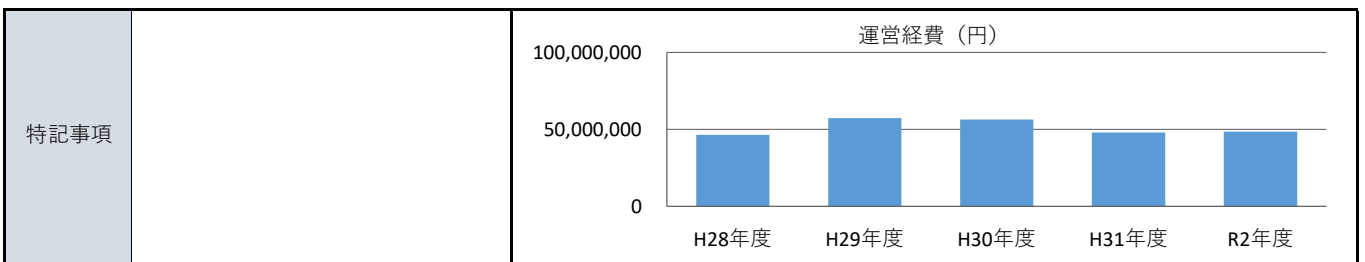
所在地	清原4-1312-2			
財産区分	行政財産（公共用財産）			
設置根拠	東大和市立学校設置条例			
複合施設区分	単独	複合施設名	-	
運営方法	直営	地域防災計画	避難所	
土地	用途地域	第一種中高層住居専用地域		
	建ぺい率	40%	容積率	100%
建物	敷地面積	14,857.00 m <sup>2</sup>	所有形態	市
	延床面積	5,603.00 m <sup>2</sup>	所有形態	市
	建築年度	1966(昭和41)	更新時期	2013(平成25)
	経過年数	54	更新費用(億円)	10.7
	耐用年数	47	構造	RC,CB,S,W
	階層	地上3階	棟数	13
	行政財産の使用許可	有	アスベスト対策	対応済
	バリアフリー		耐震性	
	だれでもトイレ	無	耐震基準	旧耐震基準
	自動ドア	無	耐震診断	実施済
	エレベーター	無	耐震改修	実施済
	段差解消	有		
点字ブロック	無			
手摺り	有			



2.コスト関連情報

大区分	中区分	細区分	平成28年度	平成29年度	平成30年度	平成31年度	令和2年度
収入	使用料等	使用料	0	0	0	0	0
		手数料	0	0	0	0	0
		その他収入	28,800	28,800	28,800	28,800	28,800
	小計		28,800	28,800	28,800	28,800	28,800
運営経費	建物維持管理費	光熱水費	4,487,113	5,411,641	5,210,437	5,052,023	3,943,868
		燃料費	630,065	786,405	811,026	660,170	494,477
		修繕料	1,017,858	1,234,913	1,321,800	2,221,321	2,302,432
		建物管理委託費	9,592,793	10,518,283	7,022,245	7,624,069	8,138,241
		使用料及び賃借料	26,126	26,126	26,126	26,126	26,611
	その他経費	249,184	665,724	377,589	45,695	10,025,239	
	運営費	事業運営費	18,951,252	25,102,491	27,726,489	18,491,721	5,665,751
	人件費	11,450,403	13,507,010	13,803,744	13,821,288	17,990,796	
	指定管理委託料	0	0	0	0	0	
	小計	46,404,794	57,252,593	56,299,456	47,942,413	48,587,415	
資本的経費	工事費	15,336,000	86,691,060	36,232,344	483,260	318,502	
	小計	15,336,000	86,691,060	36,232,344	483,260	318,502	
	減価償却費	14,081,450	14,081,450	10,412,799	8,777,446	-	
総コスト	合計	75,822,244	158,025,103	102,944,599	57,203,119	48,905,917	
	延床面積1m <sup>2</sup> あたり (円/m <sup>2</sup> )	13,532	28,204	18,373	10,209	8,729	

単位 (円)



施設コード		施設名称
大分類	01 学校教育系施設	第三小学校
中分類	01 学校	
細分類	01 小学校	

所管部署
教育総務課（学校教育課）

No.3  
令和3年度

3.利用関連情報

■全体

利用対象制限の有無	有	利用対象	-		
定休日	土・日・祝日・年末年始				
年度	平成28年度	平成29年度	平成30年度	平成31年度	令和2年度
1 年間運営日数	243	250	-	-	-
2 運営時間	8:15~16:45	8:15~16:45	8:15~16:45	8:15~16:45	8:15~16:45
3 児童（生徒）数（人）	253	276	263	262	238
4 児童（生徒）数（人） 特別支援学級	19	17	22	25	26
5 学級数（クラス） 通常学級	8	9	10	10	9
6 学級数（クラス） 特別支援学級	3	3	3	4	4
7 普通教室数	11	12	13	14	13
8 特別教室数	16	15	14	14	14
9 管理室数	4	5	4	4	4

■個別

名称	平成28年度	平成29年度	平成30年度	平成31年度	令和2年度
-	面積 (㎡)	-	-	-	-
	年間利用件数 (件)	-	-	-	-
	年間利用可能件数 (件)	-	-	-	-
	稼働率 (%)	-	-	-	-
-	面積 (㎡)	-	-	-	-
	年間利用件数 (件)	-	-	-	-
	年間利用可能件数 (件)	-	-	-	-
	稼働率 (%)	-	-	-	-
-	面積 (㎡)	-	-	-	-
	年間利用件数 (件)	-	-	-	-
	年間利用可能件数 (件)	-	-	-	-
	稼働率 (%)	-	-	-	-
-	面積 (㎡)	-	-	-	-
	年間利用件数 (件)	-	-	-	-
	年間利用可能件数 (件)	-	-	-	-
	稼働率 (%)	-	-	-	-
-	面積 (㎡)	-	-	-	-
	年間利用件数 (件)	-	-	-	-
	年間利用可能件数 (件)	-	-	-	-
	稼働率 (%)	-	-	-	-
-	面積 (㎡)	-	-	-	-
	年間利用件数 (件)	-	-	-	-
	年間利用可能件数 (件)	-	-	-	-
	稼働率 (%)	-	-	-	-
-	面積 (㎡)	-	-	-	-
	年間利用件数 (件)	-	-	-	-
	年間利用可能件数 (件)	-	-	-	-
	稼働率 (%)	-	-	-	-
-	面積 (㎡)	-	-	-	-
	年間利用件数 (件)	-	-	-	-
	年間利用可能件数 (件)	-	-	-	-
	稼働率 (%)	-	-	-	-
-	面積 (㎡)	-	-	-	-
	年間利用件数 (件)	-	-	-	-
	年間利用可能件数 (件)	-	-	-	-
	稼働率 (%)	-	-	-	-

施設コード		施設名称
大分類	01 学校教育系施設	第四小学校
中分類	01 学校	
細分類	01 小学校	

所管部署
教育総務課（学校教育課）

No.4  
令和3年度

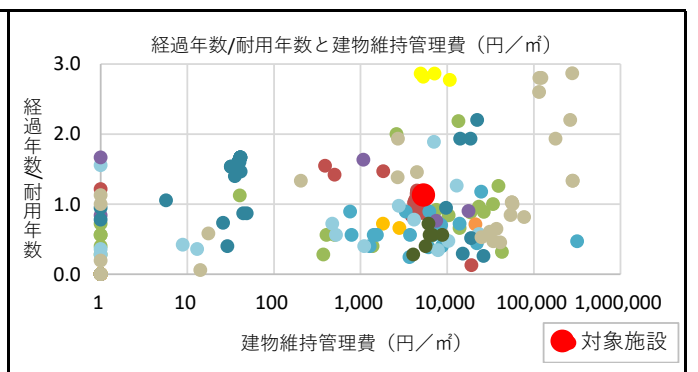
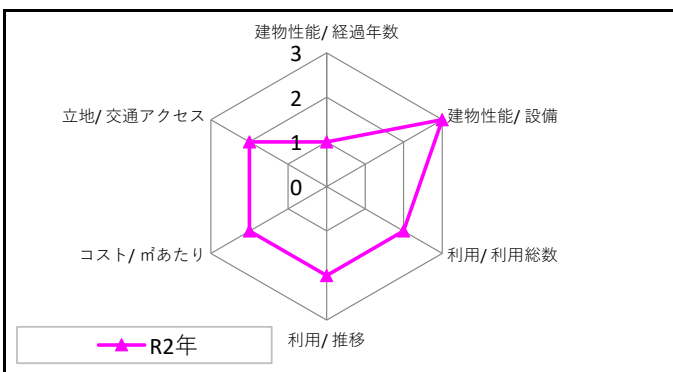
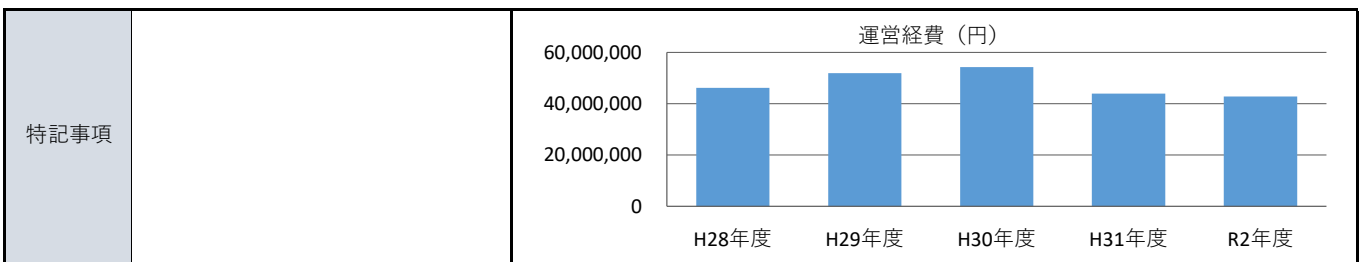
1.施設関連情報

所在地	狭山5-1038			
財産区分	行政財産（公共用財産）			
設置根拠	東大和市立学校設置条例			
複合施設区分	単独	複合施設名	-	
運営方法	直営	地域防災計画	避難所	
土地	用途地域	第一種中高層住居専用地域		
	建ぺい率	40%	容積率	100%
	敷地面積	12,836.00 m <sup>2</sup>	所有形態	市
	延床面積	5,122.00 m <sup>2</sup>	所有形態	市
建物	建築年度	1967(昭和42)	更新時期	2014(平成26)
	経過年数	53	更新費用(億円)	9.2
	耐用年数	47	構造	RC,CB,S
	階層	地上3階	棟数	18
	行政財産の使用許可	有	アスベスト対策	対応済
	バリアフリー		耐震性	
	だれでもトイレ	有	耐震基準	旧耐震基準
	自動ドア	無	耐震診断	実施済
	エレベーター	無	耐震改修	実施済
	段差解消	有		
	点字ブロック	無		
	手摺り	有		



2.コスト関連情報

大区分	中区分	細区分	平成28年度	平成29年度	平成30年度	平成31年度	令和2年度
収入	使用料等	使用料	0	0	0	0	0
		手数料	0	0	0	0	0
		その他収入	4,360	4,360	4,360	4,360	4,360
	小計	4,360	4,360	4,360	4,360	4,360	
運営経費	建物維持管理費	光熱水費	4,648,302	4,410,205	4,611,837	4,581,938	3,610,806
		燃料費	941,526	1,246,062	1,272,214	1,169,466	1,638,389
		修繕料	2,068,308	1,299,920	2,014,075	1,072,490	1,647,690
		建物管理委託費	11,442,293	11,276,443	9,465,648	9,065,709	8,929,124
		使用料及び賃借料	26,126	26,126	26,126	26,126	26,611
		その他経費	259,444	78,029	294,245	49,531	11,425,410
	運営費	事業運営費	20,058,261	25,726,077	27,601,721	19,432,567	5,624,766
		人件費	6,682,347	7,863,433	9,021,552	8,542,114	9,957,417
	指定管理委託料	0	0	0	0	0	
	小計	46,126,607	51,926,295	54,307,418	43,939,941	42,860,213	
資本的経費	工事費	0	6,709,500	34,609,464	6,986,460	26,047,637	
	小計	0	6,709,500	34,609,464	6,986,460	26,047,637	
	減価償却費	1,364,833	1,295,813	2,053,670	3,684,639	-	
総コスト	合計	47,491,440	59,931,608	90,970,552	54,611,040	68,907,850	
	延床面積1m <sup>2</sup> あたり (円/m <sup>2</sup> )	9,272	11,701	17,761	10,662	13,453	



施設コード		施設名称
大分類	01 学校教育系施設	第四小学校
中分類	01 学校	
細分類	01 小学校	

所管部署
教育総務課（学校教育課）

No.4  
令和3年度

3.利用関連情報

■全体

利用対象制限の有無	有	利用対象	-		
定休日	土・日・祝日・年末年始				
年度	平成28年度	平成29年度	平成30年度	平成31年度	令和2年度
1 年間運営日数	243	251	-	-	-
2 運営時間	8:15~16:45	8:15~16:45	8:15~16:45	8:15~16:45	8:10~16:40
3 児童（生徒）数（人）	466	463	439	437	432
4 児童（生徒）数（人） 特別支援学級	0	0	0	0	0
5 学級数（クラス） 通常学級	15	15	13	13	14
6 学級数（クラス） 特別支援学級	0	0	0	0	0
7 普通教室数	15	15	14	13	13
8 特別教室数	15	14	15	16	16
9 管理室数	5	5	5	5	5

■個別

名称	平成28年度	平成29年度	平成30年度	平成31年度	令和2年度
-	面積 (㎡)	-	-	-	-
	年間利用件数 (件)	-	-	-	-
	年間利用可能件数 (件)	-	-	-	-
	稼働率 (%)	-	-	-	-
-	面積 (㎡)	-	-	-	-
	年間利用件数 (件)	-	-	-	-
	年間利用可能件数 (件)	-	-	-	-
	稼働率 (%)	-	-	-	-
-	面積 (㎡)	-	-	-	-
	年間利用件数 (件)	-	-	-	-
	年間利用可能件数 (件)	-	-	-	-
	稼働率 (%)	-	-	-	-
-	面積 (㎡)	-	-	-	-
	年間利用件数 (件)	-	-	-	-
	年間利用可能件数 (件)	-	-	-	-
	稼働率 (%)	-	-	-	-
-	面積 (㎡)	-	-	-	-
	年間利用件数 (件)	-	-	-	-
	年間利用可能件数 (件)	-	-	-	-
	稼働率 (%)	-	-	-	-
-	面積 (㎡)	-	-	-	-
	年間利用件数 (件)	-	-	-	-
	年間利用可能件数 (件)	-	-	-	-
	稼働率 (%)	-	-	-	-
-	面積 (㎡)	-	-	-	-
	年間利用件数 (件)	-	-	-	-
	年間利用可能件数 (件)	-	-	-	-
	稼働率 (%)	-	-	-	-
-	面積 (㎡)	-	-	-	-
	年間利用件数 (件)	-	-	-	-
	年間利用可能件数 (件)	-	-	-	-
	稼働率 (%)	-	-	-	-
-	面積 (㎡)	-	-	-	-
	年間利用件数 (件)	-	-	-	-
	年間利用可能件数 (件)	-	-	-	-
	稼働率 (%)	-	-	-	-



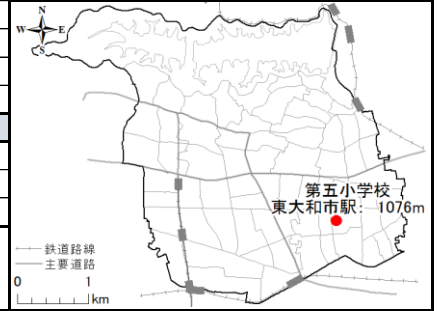
施設コード		施設名称
大分類	01 学校教育系施設	第五小学校
中分類	01 学校	
細分類	01 小学校	

所管部署
教育総務課（学校教育課）

**No.5**  
令和3年度

1.施設関連情報

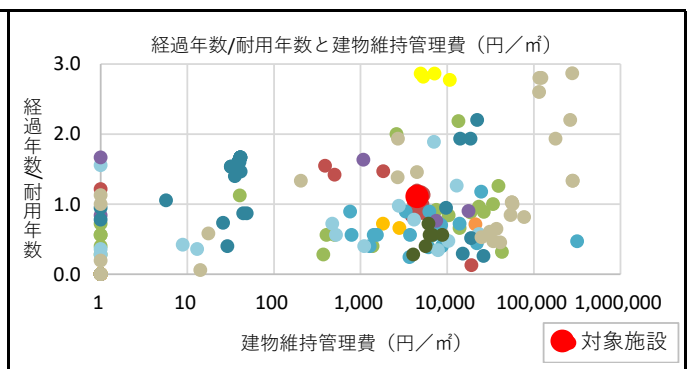
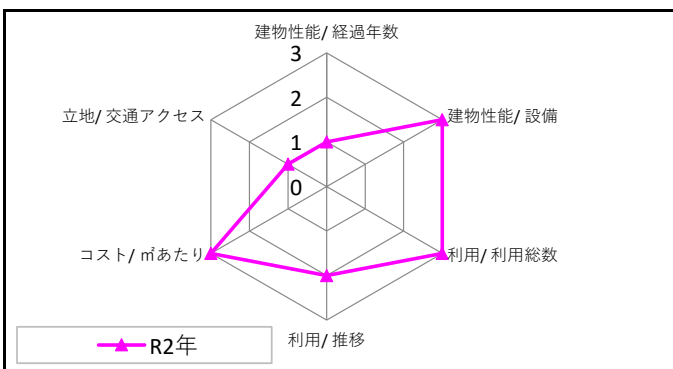
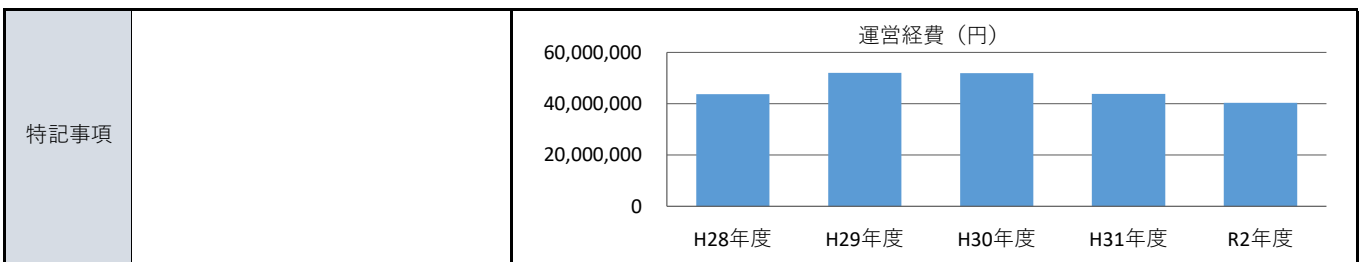
所在地	向原1-11			
財産区分	行政財産（公共用財産）			
設置根拠	東大和市立学校設置条例			
複合施設区分	単独	複合施設名	-	
運営方法	直営	地域防災計画	避難所	
土地	用途地域	第一種中高層住居専用地域		
	建ぺい率	40%	容積率	100%
	敷地面積	16,675.00 ㎡	所有形態	市
	延床面積	5,661.00 ㎡	所有形態	市
建物	建築年度	1968(昭和43)	更新時期	2015(平成27)
	経過年数	52	更新費用(億円)	9.7
	耐用年数	47	構造	RC,CB,S
	階層	地上3階	棟数	13
	行政財産の使用許可	有	アスベスト対策	対応済
	バリアフリー		耐震性	
	だれでもトイレ	無	耐震基準	旧耐震基準
	自動ドア	無	耐震診断	実施済
	エレベーター	無	耐震改修	実施済
	段差解消	有		
	点字ブロック	無		
	手摺り	有		



2.コスト関連情報

大区分	中区分	細区分	平成28年度	平成29年度	平成30年度	平成31年度	令和2年度
収入	使用料等	使用料	0	0	0	0	0
		手数料	0	0	0	0	0
		その他収入	14,640	14,640	14,640	14,640	14,640
	小計		14,640	14,640	14,640	14,640	14,640
運営経費	建物維持管理費	光熱水費	4,597,557	5,048,652	5,017,176	4,833,178	4,207,215
		燃料費	859,749	1,098,835	788,412	634,078	701,493
		修繕料	1,585,051	1,285,248	1,488,488	1,726,228	801,900
		建物管理委託費	9,592,793	10,518,283	7,113,354	8,000,289	7,986,402
		使用料及び賃借料	26,126	26,126	26,126	26,126	26,611
		その他経費	1,011,862	324,314	455,215	45,415	11,738,246
	運営費	事業運営費	19,523,940	25,420,758	28,037,230	20,525,849	5,830,415
		人件費	6,527,298	8,340,182	8,950,303	8,023,705	9,020,119
	指定管理委託料	0	0	0	0	0	
	小計	43,724,376	52,062,398	51,876,304	43,814,868	40,312,401	
資本的経費	工事費	3,358,800	159,920,821	41,982,223	1,617,360	20,493,000	
	小計	3,358,800	159,920,821	41,982,223	1,617,360	20,493,000	
	減価償却費	294,740	225,720	3,761,325	6,639,820	-	
総コスト	合計	47,377,916	212,208,939	97,619,852	52,072,048	60,805,401	
	延床面積1㎡あたり (円/㎡)	8,369	37,486	17,244	9,198	10,741	

単位 (円)



施設コード		施設名称
大分類	01 学校教育系施設	第五小学校
中分類	01 学校	
細分類	01 小学校	

所管部署
教育総務課（学校教育課）

No.5  
令和3年度

3.利用関連情報

■全体

利用対象制限の有無		有	利用対象	-		
定休日		土・日・祝日・年末年始				
年度		平成28年度	平成29年度	平成30年度	平成31年度	令和2年度
1	年間運営日数	243	250	-	-	-
2	運営時間	8:15~16:45	8:15~16:45	8:15~16:45	8:15~16:45	8:15~16:45
3	児童（生徒）数（人）	521	481	488	497	474
4	児童（生徒）数（人） 特別支援学級	0	0	0	0	0
5	学級数（クラス） 通常学級	17	15	16	16	14
6	学級数（クラス） 特別支援学級	0	0	0	0	0
7	普通教室数	17	15	17	16	14
8	特別教室数	15	17	15	19	19
9	管理室数	5	5	5	5	5

■個別

名称		平成28年度	平成29年度	平成30年度	平成31年度	令和2年度
-	面積（㎡）	-	-	-	-	-
	年間利用件数（件）	-	-	-	-	-
	年間利用可能件数（件）	-	-	-	-	-
	稼働率（％）	-	-	-	-	-
-	面積（㎡）	-	-	-	-	-
	年間利用件数（件）	-	-	-	-	-
	年間利用可能件数（件）	-	-	-	-	-
	稼働率（％）	-	-	-	-	-
-	面積（㎡）	-	-	-	-	-
	年間利用件数（件）	-	-	-	-	-
	年間利用可能件数（件）	-	-	-	-	-
	稼働率（％）	-	-	-	-	-
-	面積（㎡）	-	-	-	-	-
	年間利用件数（件）	-	-	-	-	-
	年間利用可能件数（件）	-	-	-	-	-
	稼働率（％）	-	-	-	-	-
-	面積（㎡）	-	-	-	-	-
	年間利用件数（件）	-	-	-	-	-
	年間利用可能件数（件）	-	-	-	-	-
	稼働率（％）	-	-	-	-	-
-	面積（㎡）	-	-	-	-	-
	年間利用件数（件）	-	-	-	-	-
	年間利用可能件数（件）	-	-	-	-	-
	稼働率（％）	-	-	-	-	-
-	面積（㎡）	-	-	-	-	-
	年間利用件数（件）	-	-	-	-	-
	年間利用可能件数（件）	-	-	-	-	-
	稼働率（％）	-	-	-	-	-
-	面積（㎡）	-	-	-	-	-
	年間利用件数（件）	-	-	-	-	-
	年間利用可能件数（件）	-	-	-	-	-
	稼働率（％）	-	-	-	-	-
-	面積（㎡）	-	-	-	-	-
	年間利用件数（件）	-	-	-	-	-
	年間利用可能件数（件）	-	-	-	-	-
	稼働率（％）	-	-	-	-	-

施設コード		施設名称
大分類	01 学校教育系施設	第六小学校
中分類	01 学校	
細分類	01 小学校	

所管部署
教育総務課（学校教育課）

No.6  
令和3年度

1.施設関連情報

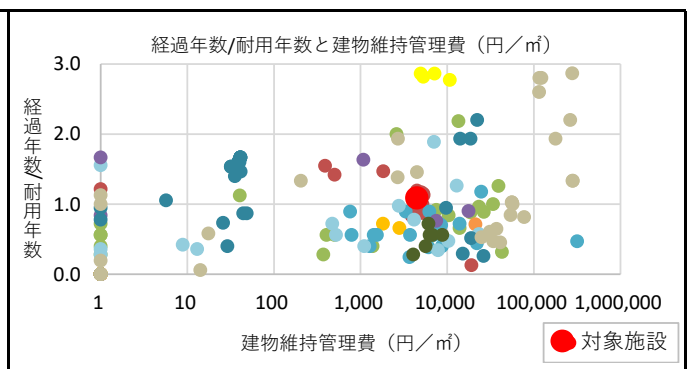
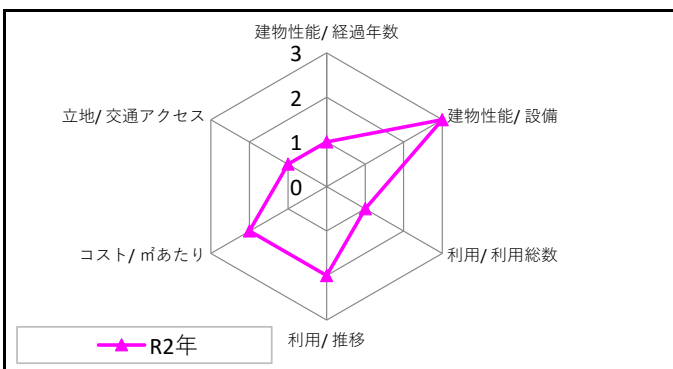
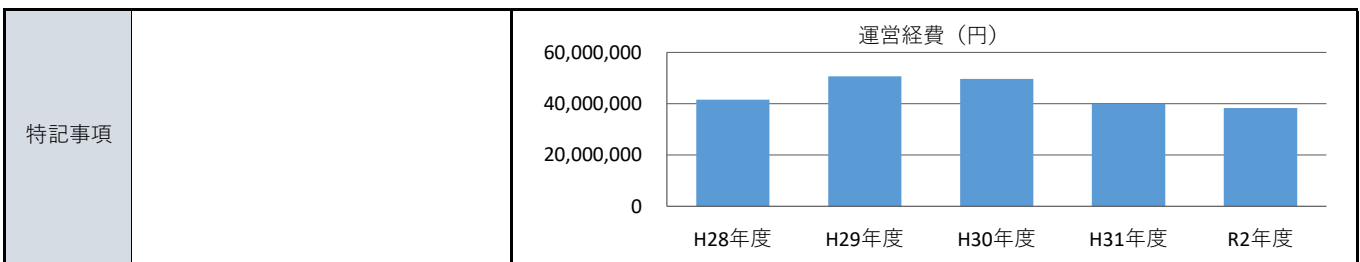
所在地	仲原1-5-1			
財産区分	行政財産（公共用財産）			
設置根拠	東大和市立学校設置条例			
複合施設区分	単独	複合施設名	-	
運営方法	直営	地域防災計画	避難所	
土地	用途地域	第一種中高層住居専用地域		
	建ぺい率	40%	容積率	100%
建物	敷地面積	15,478.00 m <sup>2</sup>	所有形態	市
	延床面積	4,982.00 m <sup>2</sup>	所有形態	市
	建築年度	1969(昭和44)	更新時期	2016(平成28)
	経過年数	51	更新費用(億円)	10
	耐用年数	47	構造	RC,CB,S
	階層	地上3階	棟数	13
	行政財産の使用許可	有	アスベスト対策	対応済
	バリアフリー		耐震性	
	だれでもトイレ	無	耐震基準	旧耐震基準
	自動ドア	無	耐震診断	実施済
	エレベーター	無	耐震改修	実施済
	段差解消	有		
点字ブロック	無			
手摺り	有			



2.コスト関連情報

大区分	中区分	細区分	平成28年度	平成29年度	平成30年度	平成31年度	令和2年度
収入	使用料等	使用料	0	0	0	0	0
		手数料	0	0	0	0	0
		その他収入	15,880	15,880	15,880	15,880	15,880
	小計		15,880	15,880	15,880	15,880	15,880
運営経費	建物維持管理費	光熱水費	3,467,776	3,818,058	3,829,088	3,979,465	3,406,184
		燃料費	486,887	627,235	296,778	426,496	349,387
		修繕料	739,800	3,277,292	1,226,340	1,441,856	668,140
		建物管理委託費	9,876,293	9,708,283	7,014,977	6,746,358	6,817,340
		使用料及び賃借料	26,126	26,126	26,126	26,126	26,611
		その他経費	340,667	373,306	353,211	45,309	11,029,935
	運営費	事業運営費	19,801,420	24,378,301	27,908,553	18,485,492	5,691,072
		人件費	6,868,652	8,439,873	8,981,608	8,771,640	10,310,986
	指定管理委託料	0	0	0	0	0	
	小計		41,607,621	50,648,474	49,636,681	39,922,742	38,299,655
資本的経費	工事費		4,385,866	6,709,500	27,697,464	2,158,340	25,248,300
	小計		4,385,866	6,709,500	27,697,464	2,158,340	25,248,300
	減価償却費		29,430	29,430	549,403	2,672,650	-
総コスト	合計		46,022,917	57,387,404	77,883,548	44,753,732	63,547,955
	延床面積1㎡あたり (円/㎡)		9,238	11,519	15,633	8,983	12,756

単位 (円)



施設コード		施設名称
大分類	01 学校教育系施設	第六小学校
中分類	01 学校	
細分類	01 小学校	

所管部署
教育総務課（学校教育課）

No.6  
令和3年度

3.利用関連情報

■全体

利用対象制限の有無		有	利用対象	-		
定休日		土・日・祝日・年末年始				
年度		平成28年度	平成29年度	平成30年度	平成31年度	令和2年度
1	年間運営日数	243	250	-	-	-
2	運営時間	8:15~16:45	8:15~16:45	8:15~16:45	8:15~16:45	8:15~16:45
3	児童（生徒）数（人）	312	321	343	339	342
4	児童（生徒）数（人） 特別支援学級	0	0	0	0	0
5	学級数（クラス） 通常学級	12	12	12	12	12
6	学級数（クラス） 特別支援学級	0	0	0	0	0
7	普通教室数	12	12	12	12	12
8	特別教室数	14	14	14	14	14
9	管理室数	7	7	7	7	7

■個別

名称		平成28年度	平成29年度	平成30年度	平成31年度	令和2年度
-	面積（㎡）	-	-	-	-	-
	年間利用件数（件）	-	-	-	-	-
	年間利用可能件数（件）	-	-	-	-	-
	稼働率（％）	-	-	-	-	-
-	面積（㎡）	-	-	-	-	-
	年間利用件数（件）	-	-	-	-	-
	年間利用可能件数（件）	-	-	-	-	-
	稼働率（％）	-	-	-	-	-
-	面積（㎡）	-	-	-	-	-
	年間利用件数（件）	-	-	-	-	-
	年間利用可能件数（件）	-	-	-	-	-
	稼働率（％）	-	-	-	-	-
-	面積（㎡）	-	-	-	-	-
	年間利用件数（件）	-	-	-	-	-
	年間利用可能件数（件）	-	-	-	-	-
	稼働率（％）	-	-	-	-	-
-	面積（㎡）	-	-	-	-	-
	年間利用件数（件）	-	-	-	-	-
	年間利用可能件数（件）	-	-	-	-	-
	稼働率（％）	-	-	-	-	-
-	面積（㎡）	-	-	-	-	-
	年間利用件数（件）	-	-	-	-	-
	年間利用可能件数（件）	-	-	-	-	-
	稼働率（％）	-	-	-	-	-
-	面積（㎡）	-	-	-	-	-
	年間利用件数（件）	-	-	-	-	-
	年間利用可能件数（件）	-	-	-	-	-
	稼働率（％）	-	-	-	-	-
-	面積（㎡）	-	-	-	-	-
	年間利用件数（件）	-	-	-	-	-
	年間利用可能件数（件）	-	-	-	-	-
	稼働率（％）	-	-	-	-	-
-	面積（㎡）	-	-	-	-	-
	年間利用件数（件）	-	-	-	-	-
	年間利用可能件数（件）	-	-	-	-	-
	稼働率（％）	-	-	-	-	-

施設コード		施設名称
大分類	01 学校教育系施設	第七小学校
中分類	01 学校	
細分類	01 小学校	

所管部署
教育総務課（学校教育課）

No.7  
令和3年度

1.施設関連情報

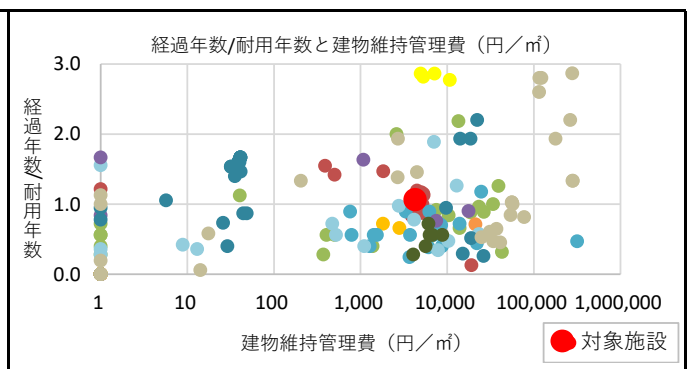
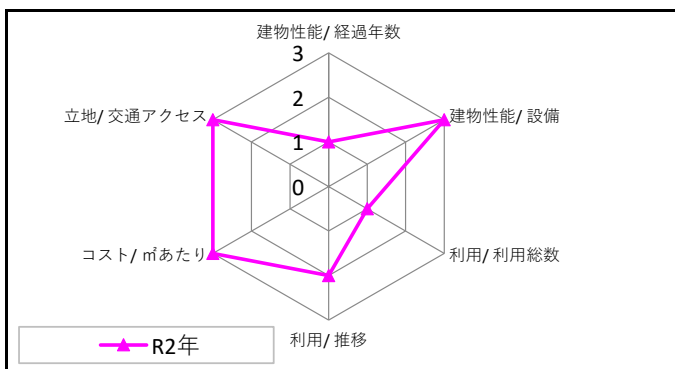
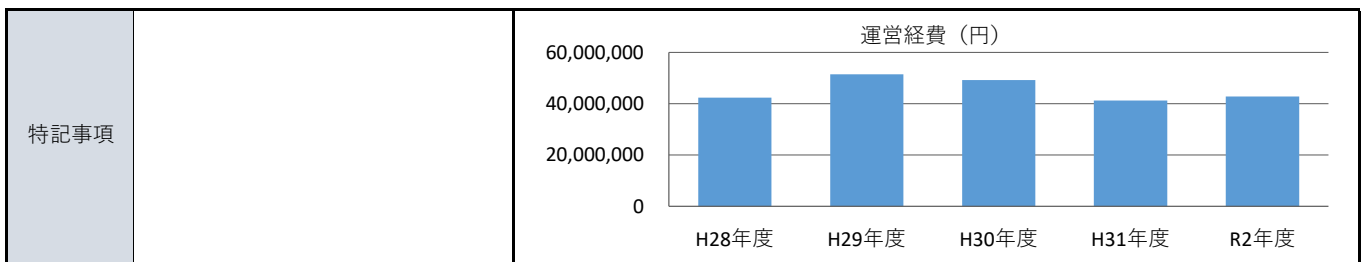
所在地	芋窪5-1171			
財産区分	行政財産（公共用財産）			
設置根拠	東大和市立学校設置条例			
複合施設区分	単独	複合施設名	-	
運営方法	直営	地域防災計画	避難所	
土地	用途地域	第一種中高層住居専用地域		
	建ぺい率	40%	容積率	100%
建物	敷地面積	14,187.00 m <sup>2</sup>	所有形態	市
	延床面積	5,577.00 m <sup>2</sup>	所有形態	市
	建築年度	1970(昭和45)	更新時期	2017(平成29)
	経過年数	50	更新費用(億円)	10.9
	耐用年数	47	構造	RC,CB,S
	階層	地上3階	棟数	14
	行政財産の使用許可	有	アスベスト対策	対応済
	バリアフリー		耐震性	
	だれでもトイレ	有	耐震基準	旧耐震基準
	自動ドア	無	耐震診断	実施済
	エレベーター	無	耐震改修	実施済
	段差解消	有		
点字ブロック	無			
手摺り	有			



2.コスト関連情報

大区分	中区分	細区分	平成28年度	平成29年度	平成30年度	平成31年度	令和2年度
収入	使用料等	使用料	0	0	0	0	0
		手数料	0	0	0	0	0
		その他収入	8,640	8,640	8,640	8,640	8,640
	小計		8,640	8,640	8,640	8,640	8,640
運営経費	建物維持管理費	光熱水費	3,869,223	4,017,324	4,203,938	3,890,321	3,491,894
		燃料費	799,539	873,947	828,867	914,999	816,524
		修繕料	2,304,621	1,858,539	1,344,816	1,511,886	1,253,010
		建物管理委託費	9,876,293	9,708,283	7,080,843	7,438,630	7,461,891
		使用料及び賃借料	26,126	26,126	26,126	26,126	26,611
		その他経費	252,029	315,696	309,046	58,717	10,750,366
	運営費	事業運営費	18,198,424	25,116,864	26,365,981	18,356,273	6,308,650
		人件費	7,003,033	9,597,851	9,042,267	9,086,080	12,670,499
	指定管理委託料	0	0	0	0	0	
	小計	42,329,288	51,514,630	49,201,884	41,283,032	42,779,445	
資本的経費	工事費	51,344,625	6,115,500	34,305,516	2,101,900	25,278,000	
	小計	51,344,625	6,115,500	34,305,516	2,101,900	25,278,000	
	減価償却費	7,621,719	0	812,917	4,517,504	-	
総コスト	合計	101,295,632	57,630,130	84,320,317	47,902,436	68,057,445	
	延床面積1㎡あたり (円/㎡)	18,163	10,334	15,119	8,589	12,203	

単位 (円)



施設コード		施設名称
大分類 01	学校教育系施設	第七小学校
中分類 01	学校	
細分類 01	小学校	

所管部署
教育総務課（学校教育課）

No.7  
令和3年度

3.利用関連情報

■全体

利用対象制限の有無	有	利用対象	-		
定休日	土・日・祝日・年末年始				
年度	平成28年度	平成29年度	平成30年度	平成31年度	令和2年度
1 年間運営日数	243	252	-	-	-
2 運営時間	8:15~16:45	8:15~16:45	8:15~16:45	8:15~16:45	8:15~16:45
3 児童（生徒）数（人）	286	301	285	296	307
4 児童（生徒）数（人） 特別支援学級	0	0	0	0	0
5 学級数（クラス） 通常学級	12	12	11	12	12
6 学級数（クラス） 特別支援学級	0	0	0	0	0
7 普通教室数	12	12	11	12	12
8 特別教室数	19	20	20	20	20
9 管理室数	6	6	6	6	6

■個別

名称	平成28年度	平成29年度	平成30年度	平成31年度	令和2年度
-	面積 (㎡)	-	-	-	-
	年間利用件数 (件)	-	-	-	-
	年間利用可能件数 (件)	-	-	-	-
	稼働率 (%)	-	-	-	-
-	面積 (㎡)	-	-	-	-
	年間利用件数 (件)	-	-	-	-
	年間利用可能件数 (件)	-	-	-	-
	稼働率 (%)	-	-	-	-
-	面積 (㎡)	-	-	-	-
	年間利用件数 (件)	-	-	-	-
	年間利用可能件数 (件)	-	-	-	-
	稼働率 (%)	-	-	-	-
-	面積 (㎡)	-	-	-	-
	年間利用件数 (件)	-	-	-	-
	年間利用可能件数 (件)	-	-	-	-
	稼働率 (%)	-	-	-	-
-	面積 (㎡)	-	-	-	-
	年間利用件数 (件)	-	-	-	-
	年間利用可能件数 (件)	-	-	-	-
	稼働率 (%)	-	-	-	-
-	面積 (㎡)	-	-	-	-
	年間利用件数 (件)	-	-	-	-
	年間利用可能件数 (件)	-	-	-	-
	稼働率 (%)	-	-	-	-
-	面積 (㎡)	-	-	-	-
	年間利用件数 (件)	-	-	-	-
	年間利用可能件数 (件)	-	-	-	-
	稼働率 (%)	-	-	-	-
-	面積 (㎡)	-	-	-	-
	年間利用件数 (件)	-	-	-	-
	年間利用可能件数 (件)	-	-	-	-
	稼働率 (%)	-	-	-	-
-	面積 (㎡)	-	-	-	-
	年間利用件数 (件)	-	-	-	-
	年間利用可能件数 (件)	-	-	-	-
	稼働率 (%)	-	-	-	-

施設コード		施設名称
大分類	01 学校教育系施設	第八小学校
中分類	01 学校	
細分類	01 小学校	

所管部署
教育総務課（学校教育課）

No.8  
令和3年度

1.施設関連情報

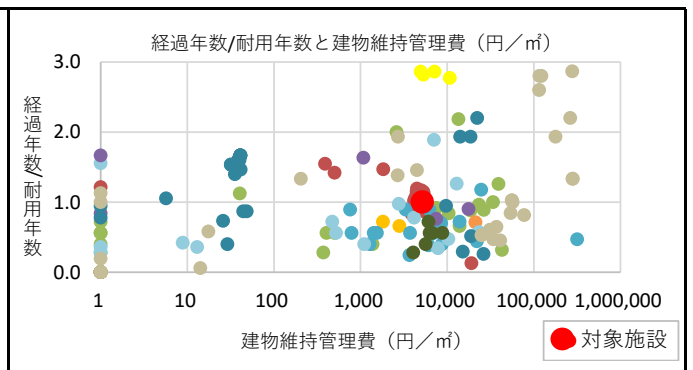
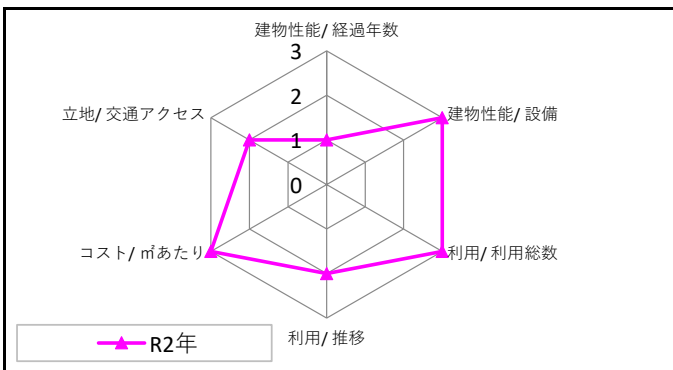
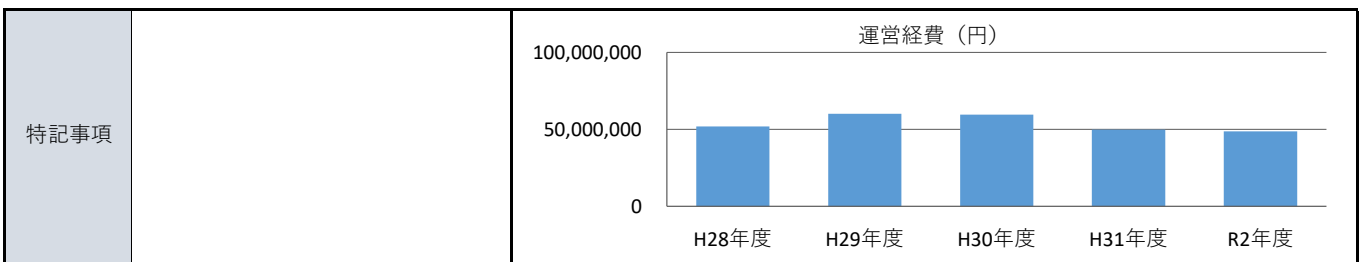
所在地	立野3-1255			
財産区分	行政財産（公共用財産）			
設置根拠	東大和市立学校設置条例			
複合施設区分	単独	複合施設名	-	
運営方法	直営	地域防災計画	避難所	
土地	用途地域	第一種中高層住居専用地域		
	建ぺい率	60%	容積率	200%
	敷地面積	14,592.00 m <sup>2</sup>	所有形態	市
	延床面積	6,165.00 m <sup>2</sup>	所有形態	市
建物	建築年度	1973(昭和48)	更新時期	2020(令和2)
	経過年数	47	更新費用(億円)	10.9
	耐用年数	47	構造	RC,CB,S
	階層	地上3階	棟数	13
	行政財産の使用許可	有	アスベスト対策	対応済
	バリアフリー		耐震性	
	だれでもトイレ	有	耐震基準	旧耐震基準
	自動ドア	有	耐震診断	実施済
	エレベーター	有	耐震改修	実施済
	段差解消	有		
	点字ブロック	有		
	手摺り	有		



2.コスト関連情報

大区分	中区分	細区分	平成28年度	平成29年度	平成30年度	平成31年度	令和2年度
収入	使用料等	使用料	0	0	0	0	0
		手数料	0	0	0	0	0
		その他収入	5,460	5,460	71,784	71,784	71,784
	小計		5,460	5,460	71,784	71,784	71,784
運営経費	建物維持管理費	光熱水費	6,529,995	6,949,279	6,929,299	6,681,471	5,394,219
		燃料費	632,171	967,501	794,502	929,247	1,017,588
		修繕料	1,057,157	1,494,752	975,834	351,800	1,192,620
		建物管理委託費	13,440,293	13,378,123	9,584,216	10,635,416	10,459,171
		使用料及び賃借料	26,126	26,126	26,126	26,126	26,611
		その他経費	244,700	291,494	258,123	49,509	13,904,918
	運営費	事業運営費	22,730,613	27,743,465	30,473,088	22,043,570	5,870,535
		人件費	7,156,706	9,189,454	10,583,851	9,011,659	10,819,805
	指定管理委託料	0	0	0	0	0	
	小計	51,817,761	60,040,194	59,625,039	49,728,798	48,685,467	
資本的経費	工事費	48,147,465	20,136,060	22,916,133	7,151,874	25,503,335	
	小計	48,147,465	20,136,060	22,916,133	7,151,874	25,503,335	
	減価償却費	17,741,841	17,672,821	18,968,065	16,048,369	-	
総コスト	合計	117,707,067	97,849,075	101,509,237	72,929,041	74,188,802	
	延床面積1㎡あたり (円/㎡)	19,093	15,872	16,465	11,830	12,034	

単位 (円)



施設コード		施設名称
大分類	01 学校教育系施設	第八小学校
中分類	01 学校	
細分類	01 小学校	

所管部署
教育総務課（学校教育課）

No.8  
令和3年度

3.利用関連情報

■全体

利用対象制限の有無	有	利用対象	-		
定休日	土・日・祝日・年末年始				
年度	平成28年度	平成29年度	平成30年度	平成31年度	令和2年度
1 年間運営日数	243	250	-	-	-
2 運営時間	8:15~16:45	8:15~16:45	8:15~16:45	8:15~16:45	8:15~16:45
3 児童（生徒）数（人）	710	674	646	637	615
4 児童（生徒）数（人） 特別支援学級	0	0	0	0	0
5 学級数（クラス） 通常学級	23	21	19	19	18
6 学級数（クラス） 特別支援学級	0	0	0	0	0
7 普通教室数	23	21	19	19	18
8 特別教室数	14	16	18	19	19
9 管理室数	4	4	4	4	4

■個別

名称	平成28年度	平成29年度	平成30年度	平成31年度	令和2年度
-	面積 (㎡)	-	-	-	-
	年間利用件数 (件)	-	-	-	-
	年間利用可能件数 (件)	-	-	-	-
	稼働率 (%)	-	-	-	-
-	面積 (㎡)	-	-	-	-
	年間利用件数 (件)	-	-	-	-
	年間利用可能件数 (件)	-	-	-	-
	稼働率 (%)	-	-	-	-
-	面積 (㎡)	-	-	-	-
	年間利用件数 (件)	-	-	-	-
	年間利用可能件数 (件)	-	-	-	-
	稼働率 (%)	-	-	-	-
-	面積 (㎡)	-	-	-	-
	年間利用件数 (件)	-	-	-	-
	年間利用可能件数 (件)	-	-	-	-
	稼働率 (%)	-	-	-	-
-	面積 (㎡)	-	-	-	-
	年間利用件数 (件)	-	-	-	-
	年間利用可能件数 (件)	-	-	-	-
	稼働率 (%)	-	-	-	-
-	面積 (㎡)	-	-	-	-
	年間利用件数 (件)	-	-	-	-
	年間利用可能件数 (件)	-	-	-	-
	稼働率 (%)	-	-	-	-
-	面積 (㎡)	-	-	-	-
	年間利用件数 (件)	-	-	-	-
	年間利用可能件数 (件)	-	-	-	-
	稼働率 (%)	-	-	-	-
-	面積 (㎡)	-	-	-	-
	年間利用件数 (件)	-	-	-	-
	年間利用可能件数 (件)	-	-	-	-
	稼働率 (%)	-	-	-	-
-	面積 (㎡)	-	-	-	-
	年間利用件数 (件)	-	-	-	-
	年間利用可能件数 (件)	-	-	-	-
	稼働率 (%)	-	-	-	-



施設コード		施設名称
大分類	01 学校教育系施設	第九小学校
中分類	01 学校	
細分類	01 小学校	

所管部署
教育総務課（学校教育課）

No.9  
令和3年度

1.施設関連情報

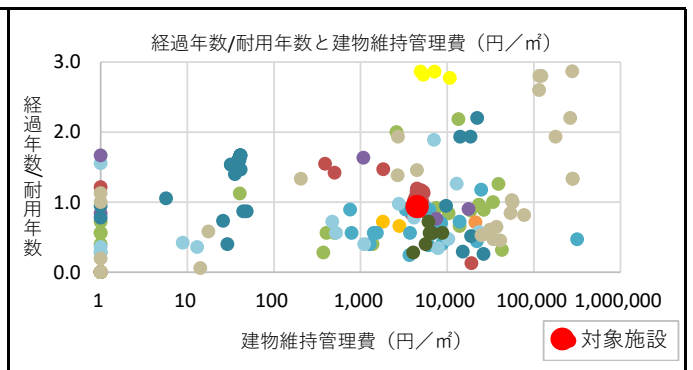
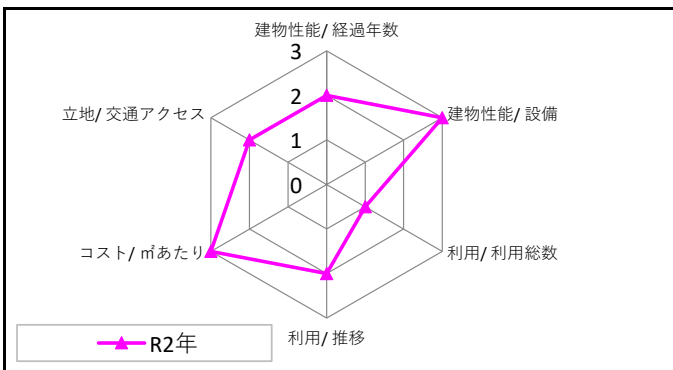
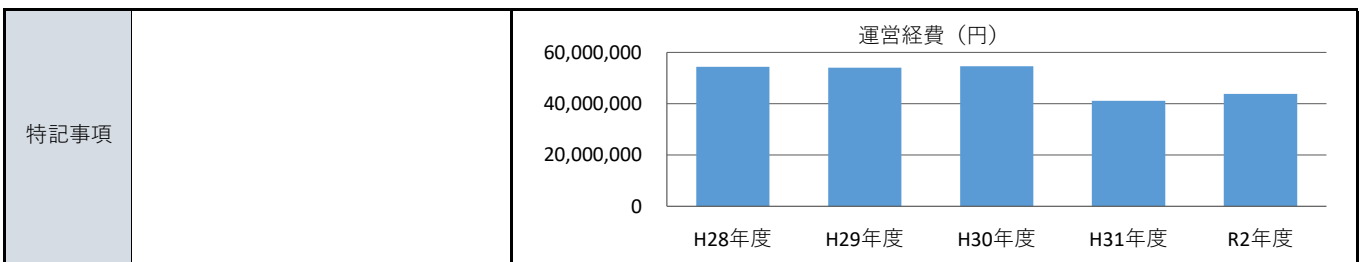
所在地	蔵敷2-546			
財産区分	行政財産（公共用財産）			
設置根拠	東大和市立学校設置条例			
複合施設区分	単独	複合施設名	-	
運営方法	直営	地域防災計画	避難所	
土地	用途地域	第一種中高層住居専用地域		
	建ぺい率	40%	容積率	100%
	敷地面積	13,215.00 m <sup>2</sup>	所有形態	市
	延床面積	4,876.00 m <sup>2</sup>	所有形態	市
建物	建築年度	1976(昭和51)	更新時期	2023(令和5)
	経過年数	44	更新費用(億円)	12.6
	耐用年数	47	構造	RC,CB,S
	階層	地上4階	棟数	10
	行政財産の使用許可	有	アスベスト対策	対応済
	バリアフリー		耐震性	
	だれでもトイレ	有	耐震基準	旧耐震基準
	自動ドア	無	耐震診断	実施済
	エレベーター	無	耐震改修	実施済
	段差解消	有		
	点字ブロック	無		
	手摺り	有		



2.コスト関連情報

大区分	中区分	細区分	平成28年度	平成29年度	平成30年度	平成31年度	令和2年度
収入	使用料等	使用料	0	0	0	0	0
		手数料	0	0	0	0	0
		その他収入	2,880	2,880	2,880	2,880	2,880
	小計	2,880	2,880	2,880	2,880	2,880	
運営経費	建物維持管理費	光熱水費	4,831,489	4,987,620	4,562,969	4,474,358	4,119,006
		燃料費	246,814	440,679	371,147	410,673	549,543
		修繕料	2,719,591	1,921,892	838,620	1,188,706	847,825
		建物管理委託費	10,524,293	9,708,283	7,015,014	6,708,200	7,007,059
		使用料及び賃借料	26,126	26,126	26,126	26,126	26,611
		その他経費	306,964	367,209	428,093	49,279	9,495,364
	運営費	事業運営費	25,363,239	25,258,395	27,712,848	18,306,344	5,697,172
		人件費	10,360,672	11,352,875	13,645,189	9,974,997	16,128,504
	指定管理委託料	0	0	0	0	0	
	小計	54,379,188	54,063,079	54,600,006	41,138,683	43,871,084	
資本的経費	工事費	8,079,465	6,115,500	2,283,464	5,631,800	3,070,863	
	小計	8,079,465	6,115,500	2,283,464	5,631,800	3,070,863	
	減価償却費	17,538,303	17,496,877	18,244,626	20,776,918	-	
総コスト	合計	79,996,956	77,675,456	75,128,096	67,547,401	46,941,947	
	延床面積1m <sup>2</sup> あたり (円/m <sup>2</sup> )	16,406	15,930	15,408	13,853	9,627	

単位 (円)



施設コード		施設名称
大分類	01 学校教育系施設	第九小学校
中分類	01 学校	
細分類	01 小学校	

所管部署
教育総務課（学校教育課）

No.9  
令和3年度

3.利用関連情報

■全体

利用対象制限の有無		有	利用対象	-		
定休日		土・日・祝日・年末年始				
年度		平成28年度	平成29年度	平成30年度	平成31年度	令和2年度
1	年間運営日数	243	253	-	-	-
2	運営時間	8:15~16:45	8:15~16:45	8:15~16:45	8:15~16:45	8:15~16:45
3	児童（生徒）数（人）	255	263	267	264	269
4	児童（生徒）数（人） 特別支援学級	25	21	20	23	26
5	学級数（クラス） 通常学級	11	11	12	12	11
6	学級数（クラス） 特別支援学級	4	3	3	3	4
7	普通教室数	15	14	15	15	15
8	特別教室数	10	11	10	11	11
9	管理室数	4	4	4	4	4

■個別

名称		平成28年度	平成29年度	平成30年度	平成31年度	令和2年度
-	面積（㎡）	-	-	-	-	-
	年間利用件数（件）	-	-	-	-	-
	年間利用可能件数（件）	-	-	-	-	-
	稼働率（％）	-	-	-	-	-
-	面積（㎡）	-	-	-	-	-
	年間利用件数（件）	-	-	-	-	-
	年間利用可能件数（件）	-	-	-	-	-
	稼働率（％）	-	-	-	-	-
-	面積（㎡）	-	-	-	-	-
	年間利用件数（件）	-	-	-	-	-
	年間利用可能件数（件）	-	-	-	-	-
	稼働率（％）	-	-	-	-	-
-	面積（㎡）	-	-	-	-	-
	年間利用件数（件）	-	-	-	-	-
	年間利用可能件数（件）	-	-	-	-	-
	稼働率（％）	-	-	-	-	-
-	面積（㎡）	-	-	-	-	-
	年間利用件数（件）	-	-	-	-	-
	年間利用可能件数（件）	-	-	-	-	-
	稼働率（％）	-	-	-	-	-
-	面積（㎡）	-	-	-	-	-
	年間利用件数（件）	-	-	-	-	-
	年間利用可能件数（件）	-	-	-	-	-
	稼働率（％）	-	-	-	-	-
-	面積（㎡）	-	-	-	-	-
	年間利用件数（件）	-	-	-	-	-
	年間利用可能件数（件）	-	-	-	-	-
	稼働率（％）	-	-	-	-	-
-	面積（㎡）	-	-	-	-	-
	年間利用件数（件）	-	-	-	-	-
	年間利用可能件数（件）	-	-	-	-	-
	稼働率（％）	-	-	-	-	-
-	面積（㎡）	-	-	-	-	-
	年間利用件数（件）	-	-	-	-	-
	年間利用可能件数（件）	-	-	-	-	-
	稼働率（％）	-	-	-	-	-

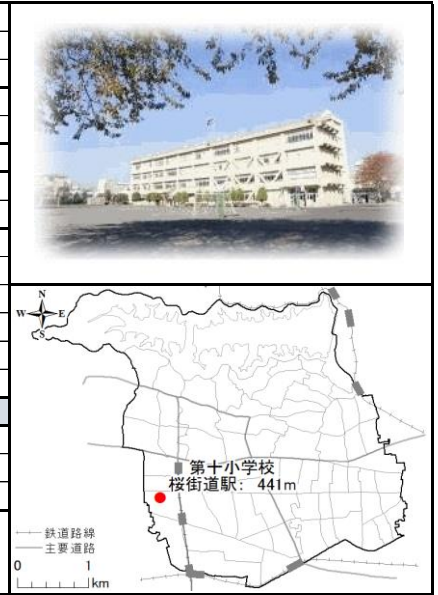
施設コード		施設名称
大分類	01 学校教育系施設	第十小学校
中分類	01 学校	
細分類	01 小学校	

所管部署
教育総務課（学校教育課）

**No.10**  
令和3年度

1.施設関連情報

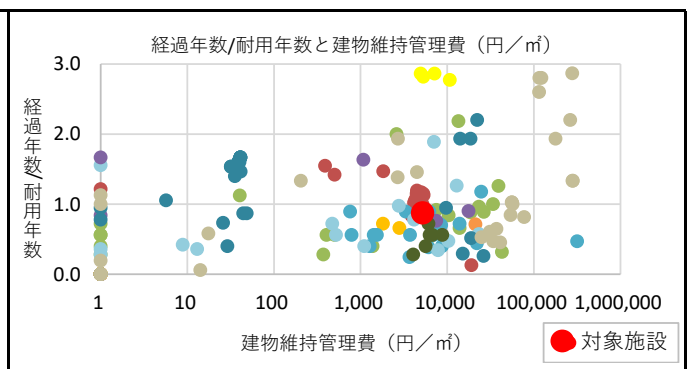
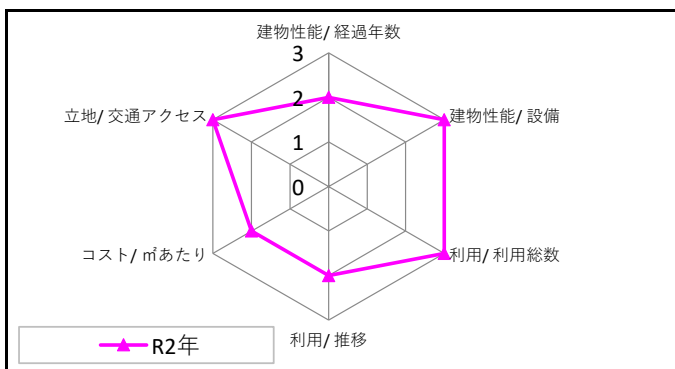
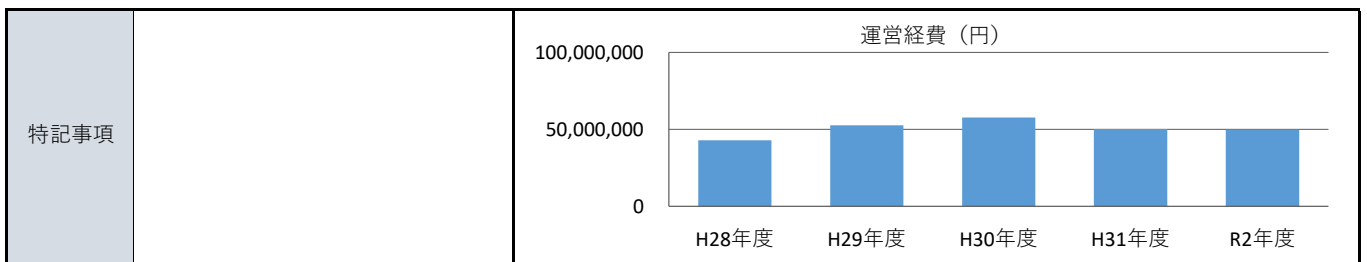
所在地	上北台3-399			
財産区分	行政財産（公共用財産）			
設置根拠	東大和市立学校設置条例			
複合施設区分	単独	複合施設名	-	
運営方法	直営	地域防災計画	避難所	
土地	用途地域	第一種中高層住居専用地域		
	建ぺい率	40%	容積率	100%
	敷地面積	13,484.00 m <sup>2</sup>	所有形態	市
	延床面積	5,385.00 m <sup>2</sup>	所有形態	市
建物	建築年度	1979(昭和54)	更新時期	2026(令和8)
	経過年数	41	更新費用(億円)	11.7
	耐用年数	47	構造	RC,CB,S
	階層	地上4階	棟数	10
	行政財産の使用許可	有	アスベスト対策	対応済
	バリアフリー		耐震性	
	だれでもトイレ	有	耐震基準	旧耐震基準
	自動ドア	無	耐震診断	実施済
	エレベーター	無	耐震改修	実施済
	段差解消	有		
	点字ブロック	無		
	手摺り	有		



2.コスト関連情報

大区分	中区分	細区分	平成28年度	平成29年度	平成30年度	平成31年度	令和2年度
収入	使用料等	使用料	0	0	0	0	0
		手数料	0	0	0	0	0
		その他収入	0	0	0	0	0
		小計	0	0	0	0	0
運営経費	建物維持管理費	光熱水費	4,487,042	4,911,117	4,827,225	4,797,174	4,342,549
		燃料費	724,732	1,217,020	1,287,344	1,256,853	1,689,252
		修繕料	681,372	1,148,376	3,410,640	1,596,013	650,672
		建物管理委託費	9,876,293	9,708,283	7,020,117	7,235,614	7,238,898
		使用料及び賃借料	173,806	26,126	26,126	26,126	26,611
		その他経費	252,537	513,476	513,029	59,669	14,050,732
	運営費	事業運営費	21,154,965	26,135,144	28,960,072	22,584,299	5,949,267
		人件費	5,602,423	8,949,409	11,625,872	12,666,809	15,895,338
		指定管理委託料	0	0	0	0	0
		小計	42,953,170	52,608,951	57,670,425	50,222,557	49,843,319
資本的経費		工事費	6,854,025	13,129,020	32,543,199	7,551,800	25,377,000
		小計	6,854,025	13,129,020	32,543,199	7,551,800	25,377,000
		減価償却費	15,001,400	14,550,178	14,432,209	16,908,980	-
総コスト		合計	64,808,595	80,288,149	104,645,833	74,683,337	75,220,319
		延床面積1m <sup>2</sup> あたり (円/m <sup>2</sup> )	12,035	14,910	19,433	13,869	13,968

単位 (円)



施設コード		施設名称
大分類	01 学校教育系施設	第十小学校
中分類	01 学校	
細分類	01 小学校	

所管部署
教育総務課（学校教育課）

No.10  
令和3年度

3.利用関連情報

■全体

利用対象制限の有無		有	利用対象	-		
定休日		土・日・祝日・年末年始				
年度		平成28年度	平成29年度	平成30年度	平成31年度	令和2年度
1	年間運営日数	243	250	-	-	-
2	運営時間	8:15~16:45	8:15~16:45	8:15~16:45	8:15~16:45	8:15~16:45
3	児童（生徒）数（人）	503	534	571	601	610
4	児童（生徒）数（人） 特別支援学級	0	0	0	0	0
5	学級数（クラス） 通常学級	16	17	18	20	20
6	学級数（クラス） 特別支援学級	0	0	0	0	0
7	普通教室数	16	17	18	20	20
8	特別教室数	13	12	11	9	9
9	管理室数	4	4	4	4	4

■個別

名称		平成28年度	平成29年度	平成30年度	平成31年度	令和2年度
-	面積（㎡）	-	-	-	-	-
	年間利用件数（件）	-	-	-	-	-
	年間利用可能件数（件）	-	-	-	-	-
	稼働率（％）	-	-	-	-	-
-	面積（㎡）	-	-	-	-	-
	年間利用件数（件）	-	-	-	-	-
	年間利用可能件数（件）	-	-	-	-	-
	稼働率（％）	-	-	-	-	-
-	面積（㎡）	-	-	-	-	-
	年間利用件数（件）	-	-	-	-	-
	年間利用可能件数（件）	-	-	-	-	-
	稼働率（％）	-	-	-	-	-
-	面積（㎡）	-	-	-	-	-
	年間利用件数（件）	-	-	-	-	-
	年間利用可能件数（件）	-	-	-	-	-
	稼働率（％）	-	-	-	-	-
-	面積（㎡）	-	-	-	-	-
	年間利用件数（件）	-	-	-	-	-
	年間利用可能件数（件）	-	-	-	-	-
	稼働率（％）	-	-	-	-	-
-	面積（㎡）	-	-	-	-	-
	年間利用件数（件）	-	-	-	-	-
	年間利用可能件数（件）	-	-	-	-	-
	稼働率（％）	-	-	-	-	-
-	面積（㎡）	-	-	-	-	-
	年間利用件数（件）	-	-	-	-	-
	年間利用可能件数（件）	-	-	-	-	-
	稼働率（％）	-	-	-	-	-
-	面積（㎡）	-	-	-	-	-
	年間利用件数（件）	-	-	-	-	-
	年間利用可能件数（件）	-	-	-	-	-
	稼働率（％）	-	-	-	-	-
-	面積（㎡）	-	-	-	-	-
	年間利用件数（件）	-	-	-	-	-
	年間利用可能件数（件）	-	-	-	-	-
	稼働率（％）	-	-	-	-	-

施設コード		施設名称
大分類	01 学校教育系施設	第一中学校
中分類	01 学校	
細分類	02 中学校	

所管部署
教育総務課（学校教育課）

No.11  
令和3年度

1.施設関連情報

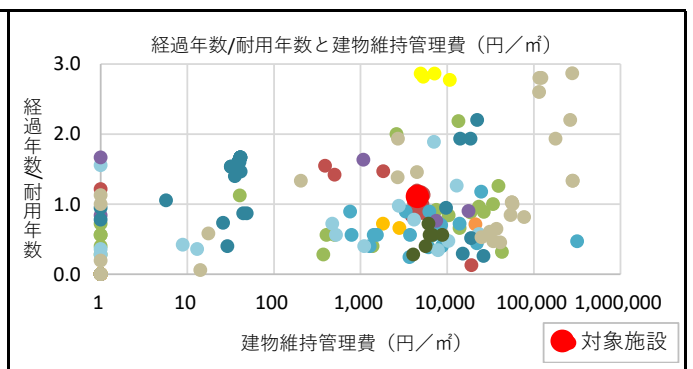
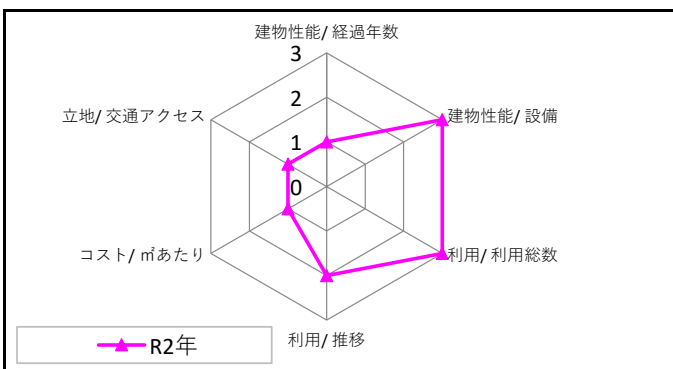
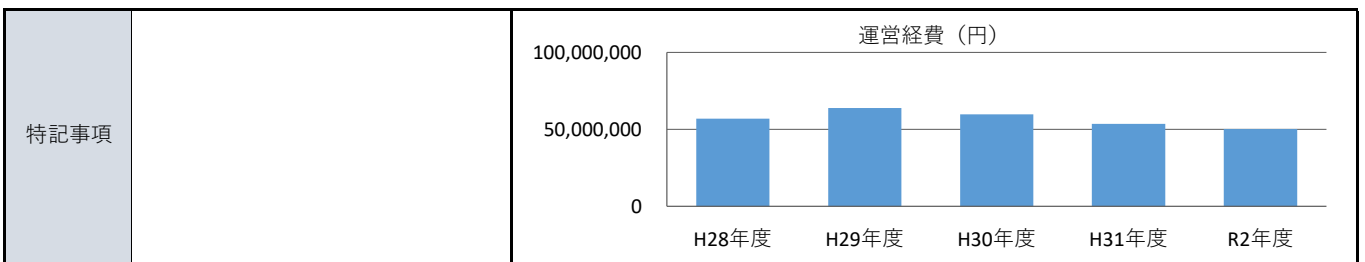
所在地	奈良橋3-530			
財産区分	行政財産（公共用財産）			
設置根拠	東大和市立学校設置条例			
複合施設区分	単独	複合施設名	-	
運営方法	直営	地域防災計画	避難所	
土地	用途地域	第一種中高層住居専用地域		
	建ぺい率	50%	容積率	100%
	敷地面積	26,443.00 m <sup>2</sup>	所有形態	市
	延床面積	6,796.00 m <sup>2</sup>	所有形態	市
建物	建築年度	1968(昭和43)	更新時期	2015(平成27)
	経過年数	52	更新費用(億円)	11.1
	耐用年数	47	構造	RC,CB,S
	階層	地上4階	棟数	15
	行政財産の使用許可	有	アスベスト対策	対応済
	バリアフリー		耐震性	
	だれでもトイレ	有	耐震基準	旧耐震基準
	自動ドア	無	耐震診断	実施済
	エレベーター	無	耐震改修	実施済
	段差解消	有		
	点字ブロック	無		
	手摺り	有		



2.コスト関連情報

大区分	中区分	細区分	平成28年度	平成29年度	平成30年度	平成31年度	令和2年度
収入	使用料等	使用料	0	0	0	0	0
		手数料	0	0	0	0	0
		その他収入	1,480	1,480	1,480	1,480	1,480
	小計		1,480	1,480	1,480	1,480	1,480
運営経費	建物維持管理費	光熱水費	6,388,230	6,642,113	6,587,500	5,604,854	4,226,910
		燃料費	477,020	490,583	407,289	658,691	1,119,805
		修繕料	3,582,727	1,589,436	3,456,116	3,644,184	2,399,320
		建物管理委託費	8,259,241	10,459,094	6,160,228	7,659,235	9,670,682
		使用料及び賃借料	26,128	26,126	26,126	26,126	26,612
		その他経費	1,023,196	1,141,148	1,356,972	63,645	13,464,580
	運営費	事業運営費	26,911,775	33,480,974	30,096,856	23,681,506	6,201,652
		人件費	10,328,532	10,100,782	11,699,406	12,203,595	13,096,557
	指定管理委託料	0	0	0	0	0	
	小計	56,996,849	63,930,256	59,790,493	53,541,836	50,206,118	
資本的経費	工事費	30,926,016	29,790,720	47,771,019	26,402,604	79,106,500	
	小計	30,926,016	29,790,720	47,771,019	26,402,604	79,106,500	
	減価償却費	7,307,640	6,857,319	9,816,582	13,415,602	-	
総コスト	合計	95,230,505	100,578,295	117,378,094	93,360,042	129,312,618	
	延床面積1㎡あたり (円/㎡)	14,013	14,800	17,272	13,737	19,028	

単位(円)



施設コード		施設名称
大分類	01 学校教育系施設	第一中学校
中分類	01 学校	
細分類	02 中学校	

所管部署
教育総務課（学校教育課）

No.11  
令和3年度

3.利用関連情報

■全体

利用対象制限の有無	有	利用対象	-		
定休日	土・日・祝日・年末年始				
年度	平成28年度	平成29年度	平成30年度	平成31年度	令和2年度
1 年間運営日数	243	251	-	-	-
2 運営時間	8:15~16:45	8:15~16:45	8:15~16:45	8:15~16:45	8:15~16:45
3 児童（生徒）数（人）	410	435	421	436	453
4 児童（生徒）数（人） 特別支援学級	20	23	17	14	11
5 学級数（クラス） 通常学級	12	13	12	13	13
6 学級数（クラス） 特別支援学級	3	3	3	2	2
7 普通教室数	15	16	15	15	15
8 特別教室数	21	20	21	20	20
9 管理室数	5	5	5	6	6

■個別

名称	平成28年度	平成29年度	平成30年度	平成31年度	令和2年度
-	面積 (㎡)	-	-	-	-
	年間利用件数 (件)	-	-	-	-
	年間利用可能件数 (件)	-	-	-	-
	稼働率 (%)	-	-	-	-
-	面積 (㎡)	-	-	-	-
	年間利用件数 (件)	-	-	-	-
	年間利用可能件数 (件)	-	-	-	-
	稼働率 (%)	-	-	-	-
-	面積 (㎡)	-	-	-	-
	年間利用件数 (件)	-	-	-	-
	年間利用可能件数 (件)	-	-	-	-
	稼働率 (%)	-	-	-	-
-	面積 (㎡)	-	-	-	-
	年間利用件数 (件)	-	-	-	-
	年間利用可能件数 (件)	-	-	-	-
	稼働率 (%)	-	-	-	-
-	面積 (㎡)	-	-	-	-
	年間利用件数 (件)	-	-	-	-
	年間利用可能件数 (件)	-	-	-	-
	稼働率 (%)	-	-	-	-
-	面積 (㎡)	-	-	-	-
	年間利用件数 (件)	-	-	-	-
	年間利用可能件数 (件)	-	-	-	-
	稼働率 (%)	-	-	-	-
-	面積 (㎡)	-	-	-	-
	年間利用件数 (件)	-	-	-	-
	年間利用可能件数 (件)	-	-	-	-
	稼働率 (%)	-	-	-	-
-	面積 (㎡)	-	-	-	-
	年間利用件数 (件)	-	-	-	-
	年間利用可能件数 (件)	-	-	-	-
	稼働率 (%)	-	-	-	-
-	面積 (㎡)	-	-	-	-
	年間利用件数 (件)	-	-	-	-
	年間利用可能件数 (件)	-	-	-	-
	稼働率 (%)	-	-	-	-

施設コード		施設名称
大分類	01 学校教育系施設	第二中学校
中分類	01 学校	
細分類	02 中学校	

所管部署
教育総務課（学校教育課）

No.12  
令和3年度

1.施設関連情報

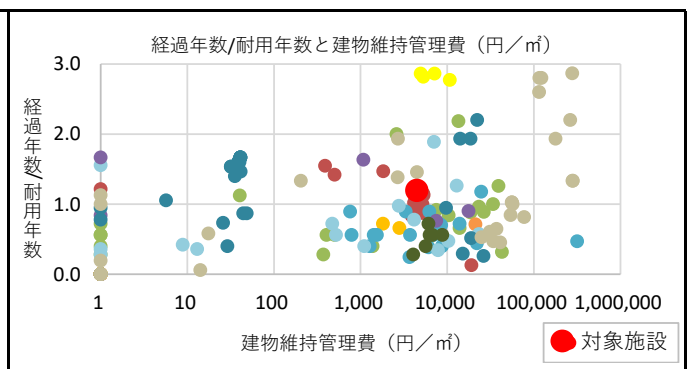
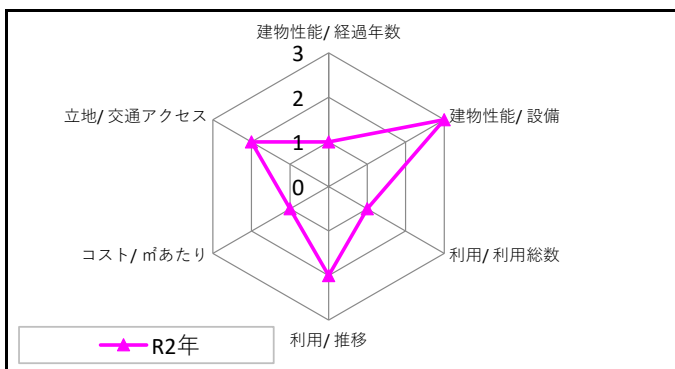
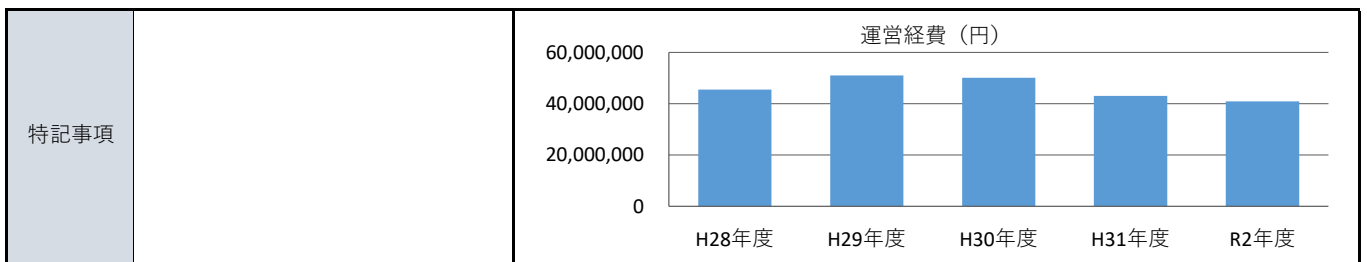
所在地	南街3-60-4			
財産区分	行政財産（公共用財産）			
設置根拠	東大和市立学校設置条例			
複合施設区分	単独	複合施設名	-	
運営方法	直営	地域防災計画	避難所	
土地	用途地域	第一種中高層住居専用地域		
	建ぺい率	40%	容積率	100%
建物	敷地面積	14,379.00 m <sup>2</sup>	所有形態	市
	延床面積	5,625.00 m <sup>2</sup>	所有形態	市
	建築年度	1964(昭和39)	更新時期	2011(平成23)
	経過年数	56	更新費用(億円)	9.9
	耐用年数	47	構造	RC,CB,S
	階層	地上4階	棟数	16
	行政財産の使用許可	有	アスベスト対策	対応済
	バリアフリー		耐震性	
	だれでもトイレ	無	耐震基準	旧耐震基準
	自動ドア	無	耐震診断	実施済
	エレベーター	無	耐震改修	実施済
	段差解消	有		
点字ブロック	無			
手摺り	有			



2.コスト関連情報

大区分	中区分	細区分	平成28年度	平成29年度	平成30年度	平成31年度	令和2年度
収入	使用料等	使用料	0	0	0	0	0
		手数料	0	0	0	0	0
		その他収入	5,760	5,760	5,760	5,760	5,760
	小計	5,760	5,760	5,760	5,760	5,760	
運営経費	建物維持管理費	光熱水費	4,406,821	4,956,591	4,752,108	4,804,122	3,656,614
		燃料費	314,652	764,410	488,559	576,594	641,278
		修繕料	1,811,998	2,703,240	2,284,902	2,052,767	1,869,824
		建物管理委託費	8,259,238	8,825,591	6,040,651	6,579,833	7,110,281
		使用料及び賃借料	26,126	26,126	26,126	26,126	26,611
	運営費	その他経費	622,692	430,929	671,247	43,375	11,814,121
		事業運営費	25,183,896	28,505,955	28,114,761	21,743,795	5,934,093
		人件費	4,852,731	4,780,577	7,710,682	7,165,967	9,829,204
	指定管理委託料	0	0	0	0	0	
	小計	45,478,154	50,993,419	50,089,036	42,992,579	40,882,026	
資本的経費	工事費	0	29,890,080	27,937,490	14,409,231	53,808,700	
	小計	0	29,890,080	27,937,490	14,409,231	53,808,700	
	減価償却費	3,953,840	3,953,840	4,679,437	3,939,401	-	
総コスト	合計	49,431,994	84,837,339	82,705,963	61,341,211	94,690,726	
	延床面積1㎡あたり (円/㎡)	8,788	15,082	14,703	10,905	16,834	

単位 (円)



施設コード		施設名称
大分類	01 学校教育系施設	第二中学校
中分類	01 学校	
細分類	02 中学校	

所管部署
教育総務課（学校教育課）

No.12  
令和3年度

3.利用関連情報

■全体

利用対象制限の有無		有	利用対象	-		
定休日		土・日・祝日・年末年始				
年度		平成28年度	平成29年度	平成30年度	平成31年度	令和2年度
1	年間運営日数	243	250	-	-	-
2	運営時間	8:20~16:50	8:15~16:45	8:15~16:45	8:15~16:45	8:15~16:45
3	児童（生徒）数（人）	328	330	336	339	334
4	児童（生徒）数（人） 特別支援学級	0	0	0	0	0
5	学級数（クラス） 通常学級	9	10	9	10	10
6	学級数（クラス） 特別支援学級	0	0	0	0	0
7	普通教室数	9	10	10	10	10
8	特別教室数	21	20	20	19	19
9	管理室数	6	6	6	6	6

■個別

名称		平成28年度	平成29年度	平成30年度	平成31年度	令和2年度
-	面積（㎡）	-	-	-	-	-
	年間利用件数（件）	-	-	-	-	-
	年間利用可能件数（件）	-	-	-	-	-
	稼働率（％）	-	-	-	-	-
-	面積（㎡）	-	-	-	-	-
	年間利用件数（件）	-	-	-	-	-
	年間利用可能件数（件）	-	-	-	-	-
	稼働率（％）	-	-	-	-	-
-	面積（㎡）	-	-	-	-	-
	年間利用件数（件）	-	-	-	-	-
	年間利用可能件数（件）	-	-	-	-	-
	稼働率（％）	-	-	-	-	-
-	面積（㎡）	-	-	-	-	-
	年間利用件数（件）	-	-	-	-	-
	年間利用可能件数（件）	-	-	-	-	-
	稼働率（％）	-	-	-	-	-
-	面積（㎡）	-	-	-	-	-
	年間利用件数（件）	-	-	-	-	-
	年間利用可能件数（件）	-	-	-	-	-
	稼働率（％）	-	-	-	-	-
-	面積（㎡）	-	-	-	-	-
	年間利用件数（件）	-	-	-	-	-
	年間利用可能件数（件）	-	-	-	-	-
	稼働率（％）	-	-	-	-	-
-	面積（㎡）	-	-	-	-	-
	年間利用件数（件）	-	-	-	-	-
	年間利用可能件数（件）	-	-	-	-	-
	稼働率（％）	-	-	-	-	-
-	面積（㎡）	-	-	-	-	-
	年間利用件数（件）	-	-	-	-	-
	年間利用可能件数（件）	-	-	-	-	-
	稼働率（％）	-	-	-	-	-
-	面積（㎡）	-	-	-	-	-
	年間利用件数（件）	-	-	-	-	-
	年間利用可能件数（件）	-	-	-	-	-
	稼働率（％）	-	-	-	-	-



施設コード		施設名称
大分類	01 学校教育系施設	第三中学校
中分類	01 学校	
細分類	02 中学校	

所管部署
教育総務課（学校教育課）

No.13  
令和3年度

1.施設関連情報

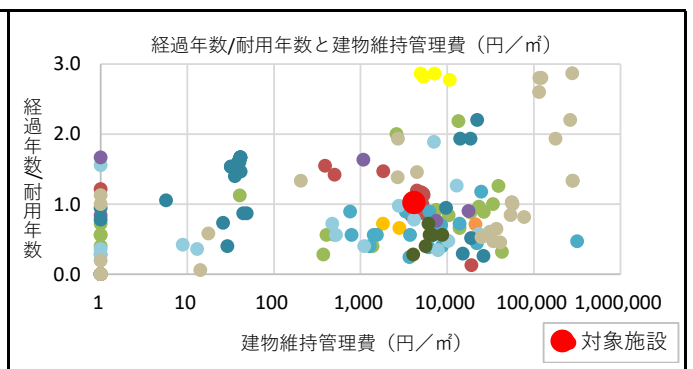
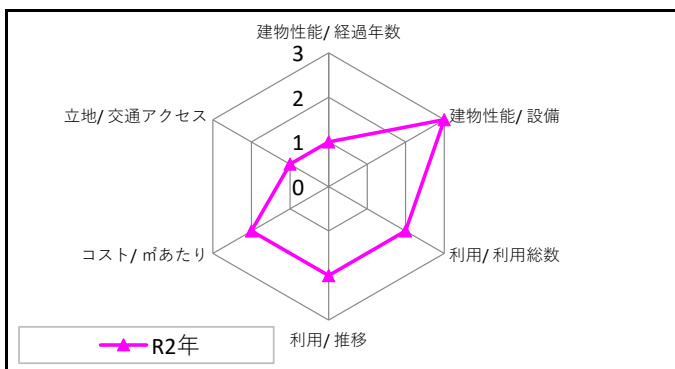
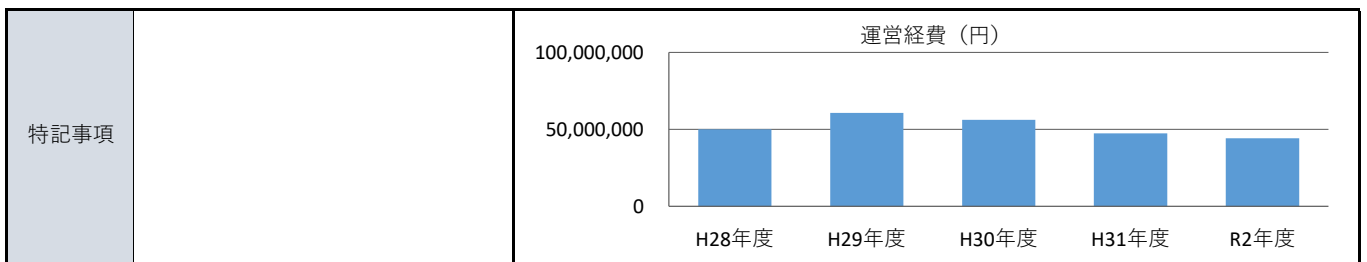
所在地	仲原2-7			
財産区分	行政財産（公共用財産）			
設置根拠	東大和市立学校設置条例			
複合施設区分	単独	複合施設名	-	
運営方法	直営	地域防災計画	避難所	
土地	用途地域	第一種中高層住居専用地域		
	建ぺい率	40%	容積率	100%
	敷地面積	18,886.00 m <sup>2</sup>	所有形態	市
	延床面積	6,519.00 m <sup>2</sup>	所有形態	市
建物	建築年度	1972(昭和47)	更新時期	2019(令和元)
	経過年数	48	更新費用(億円)	13
	耐用年数	47	構造	RC,CB,S
	階層	地上4階	棟数	11
	行政財産の使用許可	有	アスベスト対策	対応済
	バリアフリー		耐震性	
	だれでもトイレ	無	耐震基準	旧耐震基準
	自動ドア	無	耐震診断	実施済
	エレベーター	無	耐震改修	実施済
	段差解消	有		
	点字ブロック	無		
	手摺り	有		



2.コスト関連情報

大区分	中区分	細区分	平成28年度	平成29年度	平成30年度	平成31年度	令和2年度
収入	使用料等	使用料	0	0	0	0	0
		手数料	0	0	0	0	0
		その他収入	2,880	2,880	2,880	2,880	2,880
	小計	2,880	2,880	2,880	2,880	2,880	
運営経費	建物維持管理費	光熱水費	6,607,910	6,643,411	6,473,478	6,037,880	4,525,368
		燃料費	662,344	1,081,470	1,063,840	1,021,406	1,376,341
		修繕料	954,180	1,854,100	1,720,744	1,953,186	723,833
		建物管理委託費	8,259,238	9,487,091	6,188,546	7,550,759	7,242,678
		使用料及び賃借料	26,126	26,128	26,128	26,128	26,611
		その他経費	261,222	551,150	824,694	51,464	13,129,881
	運営費	事業運営費	27,367,070	32,643,603	31,294,171	22,811,497	6,089,967
		人件費	5,917,731	8,328,142	8,638,493	7,998,058	11,009,657
	指定管理委託料	0	0	0	0	0	
	小計	50,055,821	60,615,095	56,230,094	47,450,378	44,124,336	
資本的経費	工事費	0	34,711,680	25,226,910	5,092,121	46,247,025	
	小計	0	34,711,680	25,226,910	5,092,121	46,247,025	
	減価償却費	19,508,220	19,439,200	12,176,844	4,726,093	-	
総コスト	合計	69,564,041	114,765,975	93,633,848	57,268,592	90,371,361	
	延床面積1m <sup>2</sup> あたり (円/m <sup>2</sup> )	10,671	17,605	14,363	8,785	13,863	

単位 (円)



施設コード		施設名称
大分類 01	学校教育系施設	第三中学校
中分類 01	学校	
細分類 02	中学校	

所管部署
教育総務課（学校教育課）

No.13  
令和3年度

3.利用関連情報

■全体

利用対象制限の有無		有	利用対象	-		
定休日		土・日・祝日・年末年始				
年度		平成28年度	平成29年度	平成30年度	平成31年度	令和2年度
1	年間運営日数	243	252	-	-	-
2	運営時間	8:15~16:45	8:15~16:45	8:15~16:45	8:15~16:45	8:15~16:45
3	児童（生徒）数（人）	535	521	496	446	435
4	児童（生徒）数（人） 特別支援学級	0	0	0	0	0
5	学級数（クラス） 通常学級	15	15	14	14	13
6	学級数（クラス） 特別支援学級	0	0	0	0	0
7	普通教室数	15	15	14	14	13
8	特別教室数	22	22	23	24	24
9	管理室数	7	7	7	7	7

■個別

名称		平成28年度	平成29年度	平成30年度	平成31年度	令和2年度
-	面積（㎡）	-	-	-	-	-
	年間利用件数（件）	-	-	-	-	-
	年間利用可能件数（件）	-	-	-	-	-
	稼働率（％）	-	-	-	-	-
-	面積（㎡）	-	-	-	-	-
	年間利用件数（件）	-	-	-	-	-
	年間利用可能件数（件）	-	-	-	-	-
	稼働率（％）	-	-	-	-	-
-	面積（㎡）	-	-	-	-	-
	年間利用件数（件）	-	-	-	-	-
	年間利用可能件数（件）	-	-	-	-	-
	稼働率（％）	-	-	-	-	-
-	面積（㎡）	-	-	-	-	-
	年間利用件数（件）	-	-	-	-	-
	年間利用可能件数（件）	-	-	-	-	-
	稼働率（％）	-	-	-	-	-
-	面積（㎡）	-	-	-	-	-
	年間利用件数（件）	-	-	-	-	-
	年間利用可能件数（件）	-	-	-	-	-
	稼働率（％）	-	-	-	-	-
-	面積（㎡）	-	-	-	-	-
	年間利用件数（件）	-	-	-	-	-
	年間利用可能件数（件）	-	-	-	-	-
	稼働率（％）	-	-	-	-	-
-	面積（㎡）	-	-	-	-	-
	年間利用件数（件）	-	-	-	-	-
	年間利用可能件数（件）	-	-	-	-	-
	稼働率（％）	-	-	-	-	-
-	面積（㎡）	-	-	-	-	-
	年間利用件数（件）	-	-	-	-	-
	年間利用可能件数（件）	-	-	-	-	-
	稼働率（％）	-	-	-	-	-
-	面積（㎡）	-	-	-	-	-
	年間利用件数（件）	-	-	-	-	-
	年間利用可能件数（件）	-	-	-	-	-
	稼働率（％）	-	-	-	-	-

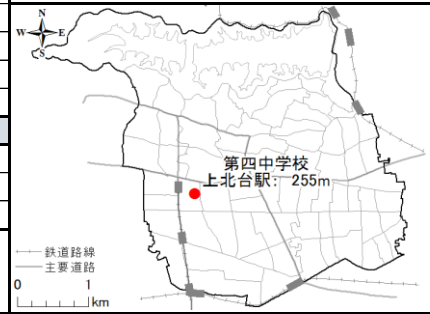
施設コード		施設名称
大分類	01 学校教育系施設	第四中学校
中分類	01 学校	
細分類	02 中学校	

所管部署
教育総務課（学校教育課）

No.14  
令和3年度

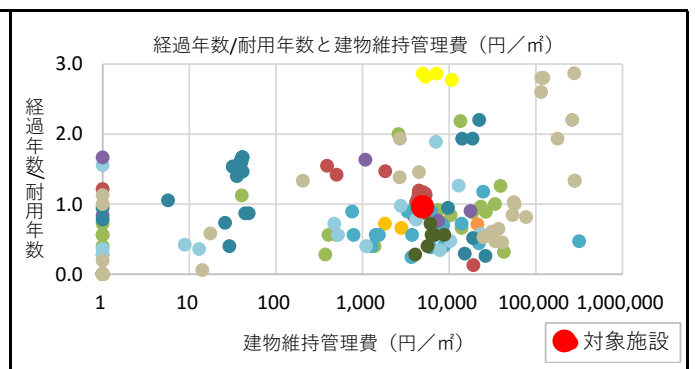
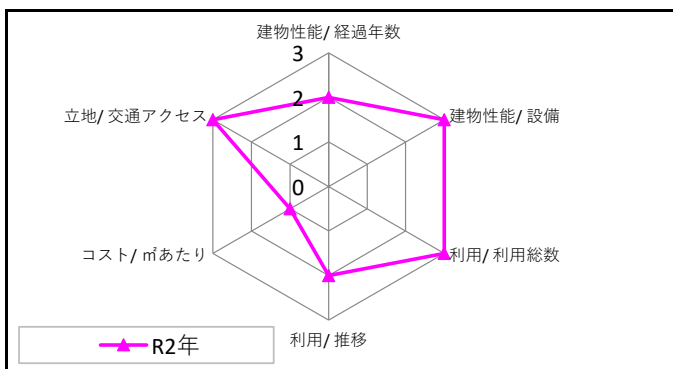
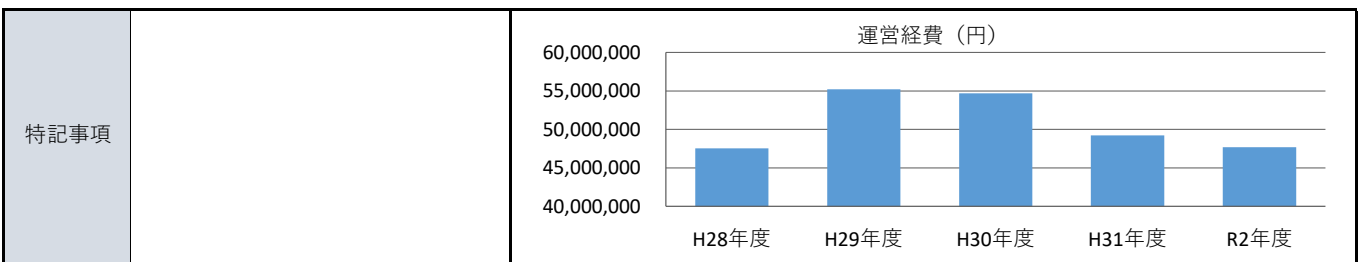
1.施設関連情報

所在地	立野2-6-2			
財産区分	行政財産（公共用財産）			
設置根拠	東大和市立学校設置条例			
複合施設区分	単独	複合施設名	-	
運営方法	直営	地域防災計画	避難所	
土地	用途地域	第一種中高層住居専用地域		
	建ぺい率	60%	容積率	150%
建物	敷地面積	16,344.00 m <sup>2</sup>	所有形態	市
	延床面積	6,129.00 m <sup>2</sup>	所有形態	市
	建築年度	1975(昭和50)	更新時期	2022(令和4)
	経過年数	45	更新費用(億円)	10.8
	耐用年数	47	構造	RC,CB,S,W
	階層	地上4階	棟数	10
	行政財産の使用許可	有	アスベスト対策	対応済
	バリアフリー		耐震性	
	だれでもトイレ	有	耐震基準	旧耐震基準
	自動ドア	無	耐震診断	実施済
	エレベーター	無	耐震改修	実施済
	段差解消	有		
点字ブロック	無			
手摺り	有			



2.コスト関連情報

大区分	中区分	細区分	平成28年度	平成29年度	平成30年度	平成31年度	令和2年度
収入	使用料等	使用料	0	0	0	0	0
		手数料	0	0	0	0	0
		その他収入	31,680	31,680	31,680	31,680	31,680
	小計		31,680	31,680	31,680	31,680	31,680
運営経費	建物維持管理費	光熱水費	6,091,243	6,773,949	7,294,254	7,047,824	5,237,225
		燃料費	466,587	810,073	875,028	895,288	1,544,460
		修繕料	1,736,694	1,144,260	761,280	1,841,999	1,342,275
		建物管理委託費	8,259,238	9,487,091	6,120,352	7,060,837	6,724,607
		使用料及び賃借料	26,126	26,126	26,126	26,126	26,611
		その他経費	267,996	271,982	875,853	54,364	15,408,600
	運営費	事業運営費	26,365,569	30,722,145	31,384,844	24,590,259	6,184,494
		人件費	4,325,155	5,989,050	7,339,097	7,683,333	11,218,243
	指定管理委託料	0	0	0	0	0	
	小計	47,538,608	55,224,676	54,676,834	49,200,030	47,686,515	
資本的経費	工事費	545,400	24,835,680	23,848,917	2,144,120	48,231,700	
	小計	545,400	24,835,680	23,848,917	2,144,120	48,231,700	
	減価償却費	20,310,939	20,230,320	22,577,565	23,837,587	-	
総コスト	合計	68,394,947	100,290,676	101,103,316	75,181,737	95,918,215	
	延床面積1㎡あたり (円/㎡)	11,159	16,363	16,496	12,267	15,650	



施設コード		施設名称
大分類	01 学校教育系施設	第四中学校
中分類	01 学校	
細分類	02 中学校	

所管部署
教育総務課（学校教育課）

No.14  
令和3年度

3.利用関連情報

■全体

利用対象制限の有無	有	利用対象	-		
定休日	土・日・祝日・年末年始				
年度	平成28年度	平成29年度	平成30年度	平成31年度	令和2年度
1 年間運営日数	243	252	-	-	-
2 運営時間	8:15~16:45	8:15~16:45	8:15~16:45	8:15~16:45	8:15~16:45
3 児童（生徒）数（人）	508	520	552	541	539
4 児童（生徒）数（人） 特別支援学級	0	0	0	0	0
5 学級数（クラス） 通常学級	14	15	15	15	14
6 学級数（クラス） 特別支援学級	0	0	0	0	0
7 普通教室数	14	15	15	15	14
8 特別教室数	16	15	15	17	17
9 管理室数	5	5	5	5	5

■個別

名称	平成28年度	平成29年度	平成30年度	平成31年度	令和2年度
-	面積 (㎡)	-	-	-	-
	年間利用件数 (件)	-	-	-	-
	年間利用可能件数 (件)	-	-	-	-
	稼働率 (%)	-	-	-	-
-	面積 (㎡)	-	-	-	-
	年間利用件数 (件)	-	-	-	-
	年間利用可能件数 (件)	-	-	-	-
	稼働率 (%)	-	-	-	-
-	面積 (㎡)	-	-	-	-
	年間利用件数 (件)	-	-	-	-
	年間利用可能件数 (件)	-	-	-	-
	稼働率 (%)	-	-	-	-
-	面積 (㎡)	-	-	-	-
	年間利用件数 (件)	-	-	-	-
	年間利用可能件数 (件)	-	-	-	-
	稼働率 (%)	-	-	-	-
-	面積 (㎡)	-	-	-	-
	年間利用件数 (件)	-	-	-	-
	年間利用可能件数 (件)	-	-	-	-
	稼働率 (%)	-	-	-	-
-	面積 (㎡)	-	-	-	-
	年間利用件数 (件)	-	-	-	-
	年間利用可能件数 (件)	-	-	-	-
	稼働率 (%)	-	-	-	-
-	面積 (㎡)	-	-	-	-
	年間利用件数 (件)	-	-	-	-
	年間利用可能件数 (件)	-	-	-	-
	稼働率 (%)	-	-	-	-
-	面積 (㎡)	-	-	-	-
	年間利用件数 (件)	-	-	-	-
	年間利用可能件数 (件)	-	-	-	-
	稼働率 (%)	-	-	-	-
-	面積 (㎡)	-	-	-	-
	年間利用件数 (件)	-	-	-	-
	年間利用可能件数 (件)	-	-	-	-
	稼働率 (%)	-	-	-	-

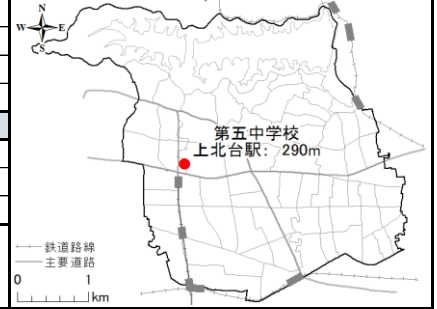
施設コード		施設名称
大分類	01 学校教育系施設	第五中学校
中分類	01 学校	
細分類	02 中学校	

所管部署
教育総務課（学校教育課）

No.15  
令和3年度

1.施設関連情報

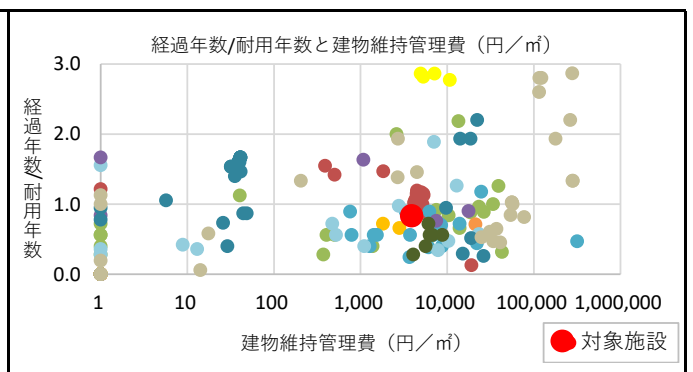
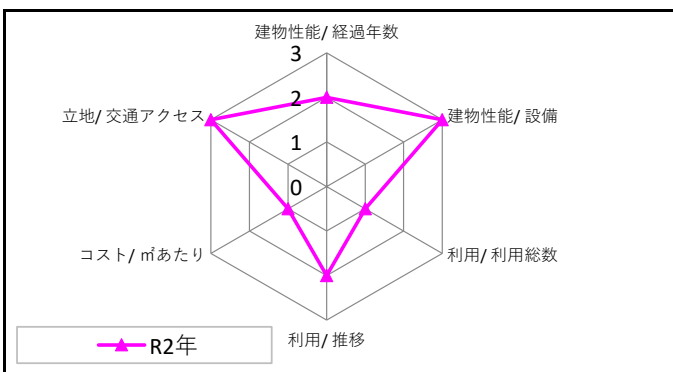
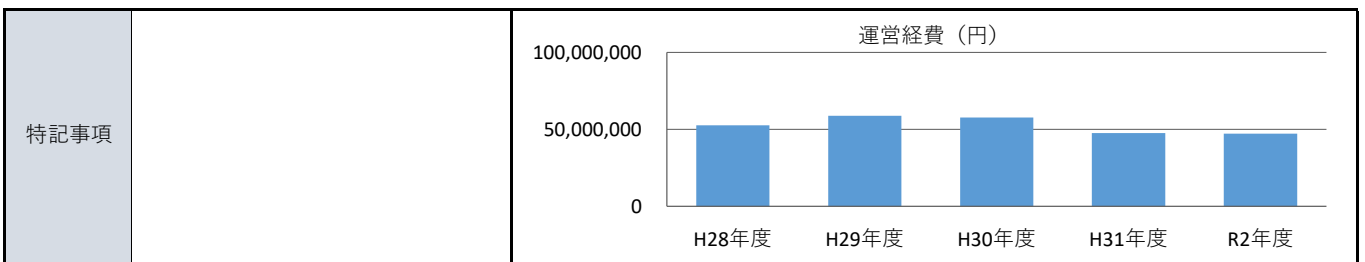
所在地	芋窪5-1119			
財産区分	行政財産（公共用財産）			
設置根拠	東大和市立学校設置条例			
複合施設区分	単独	複合施設名	-	
運営方法	直営	地域防災計画	避難所	
土地	用途地域	第一種中高層住居専用地域		
	建ぺい率	40%	容積率	100%
	敷地面積	16,720.00 m <sup>2</sup>	所有形態	市
	延床面積	6,434.00 m <sup>2</sup>	所有形態	市
建物	建築年度	1981(昭和56)	更新時期	2028(令和10)
	経過年数	39	更新費用(億円)	11.8
	耐用年数	47	構造	RC,CB,S
	階層	地上4階	棟数	10
	行政財産の使用許可	有	アスベスト対策	対応済
	バリアフリー		耐震性	
	だれでもトイレ	無	耐震基準	新耐震基準
	自動ドア	無	耐震診断	対応不要
	エレベーター	無	耐震改修	対応不要
	段差解消	有		
	点字ブロック	無		
	手摺り	有		



2.コスト関連情報

大区分	中区分	細区分	平成28年度	平成29年度	平成30年度	平成31年度	令和2年度
収入	使用料等	使用料	0	0	0	0	0
		手数料	0	0	0	0	0
		その他収入	0	0	0	0	0
		小計	0	0	0	0	0
運営経費	建物維持管理費	光熱水費	4,939,248	5,463,628	5,818,185	5,279,677	4,464,025
		燃料費	464,957	668,128	556,537	802,824	978,917
		修繕料	1,383,075	1,499,173	2,354,015	1,019,729	1,619,552
		建物管理委託費	8,259,238	9,487,091	5,926,763	7,366,536	7,258,682
		使用料及び賃借料	26,126	26,126	26,126	26,126	26,611
		その他経費	259,814	306,856	853,529	60,973	10,672,210
	運営費	事業運営費	26,446,661	28,400,098	28,577,401	20,267,822	5,953,894
		人件費	10,827,806	12,868,724	13,499,830	12,676,899	16,230,811
	指定管理委託料	0	0	0	0	0	
	小計	52,606,925	58,719,824	57,612,386	47,500,586	47,204,702	
資本的経費		工事費	2,769,120	29,000,160	40,029,627	2,480,354	47,824,975
		小計	2,769,120	29,000,160	40,029,627	2,480,354	47,824,975
		減価償却費	17,413,498	17,381,000	20,042,283	22,624,807	-
総コスト		合計	72,789,543	105,100,984	117,684,296	72,605,747	95,029,677
		延床面積1㎡あたり (円/㎡)	11,313	16,335	18,291	11,285	14,770

単位 (円)



施設コード		施設名称
大分類	01 学校教育系施設	第五中学校
中分類	01 学校	
細分類	02 中学校	

所管部署
教育総務課（学校教育課）

No.15  
令和3年度

3.利用関連情報

■全体

利用対象制限の有無		有	利用対象	-		
定休日		土・日・祝日・年末年始				
年度		平成28年度	平成29年度	平成30年度	平成31年度	令和2年度
1	年間運営日数	243	255	-	-	-
2	運営時間	8:15~16:45	8:15~16:45	8:15~16:45	8:15~16:45	8:15~16:45
3	児童（生徒）数（人）	264	295	262	259	258
4	児童（生徒）数（人） 特別支援学級	19	19	16	18	19
5	学級数（クラス） 通常学級	8	9	9	9	9
6	学級数（クラス） 特別支援学級	3	4	3	3	4
7	普通教室数	11	12	12	12	12
8	特別教室数	22	21	21	21	21
9	管理室数	6	6	6	6	6

■個別

名称		平成28年度	平成29年度	平成30年度	平成31年度	令和2年度
-	面積（㎡）	-	-	-	-	-
	年間利用件数（件）	-	-	-	-	-
	年間利用可能件数（件）	-	-	-	-	-
	稼働率（％）	-	-	-	-	-
-	面積（㎡）	-	-	-	-	-
	年間利用件数（件）	-	-	-	-	-
	年間利用可能件数（件）	-	-	-	-	-
	稼働率（％）	-	-	-	-	-
-	面積（㎡）	-	-	-	-	-
	年間利用件数（件）	-	-	-	-	-
	年間利用可能件数（件）	-	-	-	-	-
	稼働率（％）	-	-	-	-	-
-	面積（㎡）	-	-	-	-	-
	年間利用件数（件）	-	-	-	-	-
	年間利用可能件数（件）	-	-	-	-	-
	稼働率（％）	-	-	-	-	-
-	面積（㎡）	-	-	-	-	-
	年間利用件数（件）	-	-	-	-	-
	年間利用可能件数（件）	-	-	-	-	-
	稼働率（％）	-	-	-	-	-
-	面積（㎡）	-	-	-	-	-
	年間利用件数（件）	-	-	-	-	-
	年間利用可能件数（件）	-	-	-	-	-
	稼働率（％）	-	-	-	-	-
-	面積（㎡）	-	-	-	-	-
	年間利用件数（件）	-	-	-	-	-
	年間利用可能件数（件）	-	-	-	-	-
	稼働率（％）	-	-	-	-	-
-	面積（㎡）	-	-	-	-	-
	年間利用件数（件）	-	-	-	-	-
	年間利用可能件数（件）	-	-	-	-	-
	稼働率（％）	-	-	-	-	-
-	面積（㎡）	-	-	-	-	-
	年間利用件数（件）	-	-	-	-	-
	年間利用可能件数（件）	-	-	-	-	-
	稼働率（％）	-	-	-	-	-

施設コード		施設名称
大分類	01 学校教育系施設	第一学校給食センター
中分類	02 学校給食センター	
細分類	01 学校給食センター	

所管部署
給食課

No.16  
令和3年度

1.施設関連情報

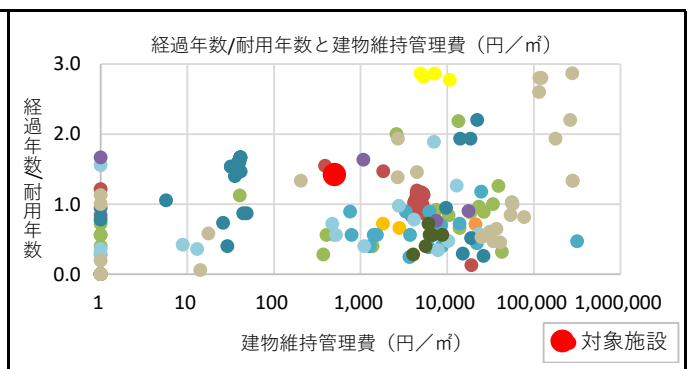
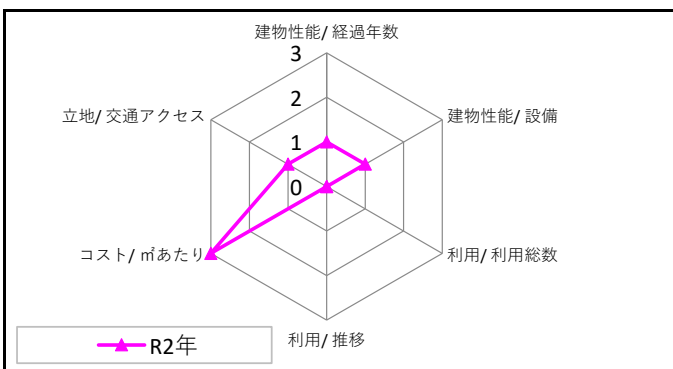
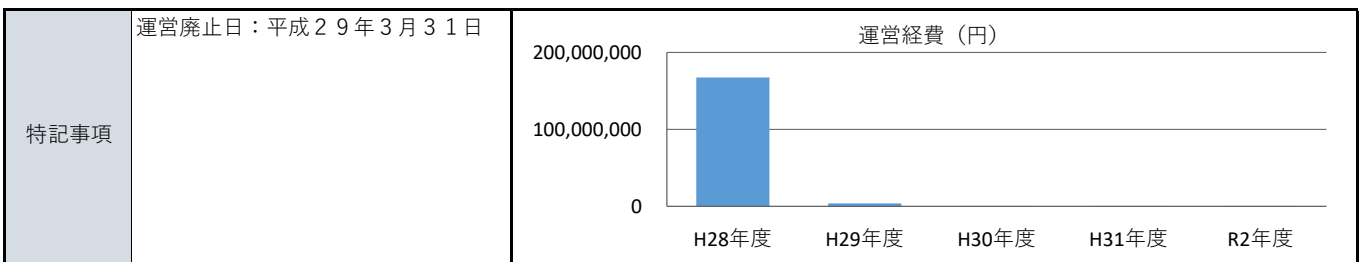
所在地	奈良橋4-573			
財産区分	行政財産（公共用財産）			
設置根拠	-			
複合施設区分	単独	複合施設名	-	
運営方法	-	地域防災計画	-	
土地	用途地域	第一種中高層住居専用地域		
	建ぺい率	50%	容積率 100%	
	敷地面積	2,075.22 m <sup>2</sup>	所有形態 市	
	延床面積	824.84 m <sup>2</sup>	所有形態 市	
建物	建築年度	1966(昭和41)	更新時期 2004(平成16)	
	経過年数	54	更新費用(億円) -	
	耐用年数	38	構造 SRC	
	階層	地上1階	棟数 1	
	行政財産の使用許可	-	アスベスト対策 対応済	
	バリアフリー		耐震性	
	だれでもトイレ	無	耐震基準	旧耐震基準
	自動ドア	有	耐震診断	未実施
	エレベーター	無	耐震改修	未実施
	段差解消	無		
	点字ブロック	無		
	手摺り	無		



2.コスト関連情報

大区分	中区分	細区分	平成28年度	平成29年度	平成30年度	平成31年度	令和2年度
収入	使用料等	使用料	0	0	0	0	0
		手数料	0	0	0	0	0
		その他収入	342,625	0	0	0	0
	小計		342,625	0	0	0	0
運営経費	建物維持管理費	光熱水費	12,445,680	68,465	14,617	13,981	13,605
		燃料費	2,335,304	0	0	0	0
		修繕料	980,685	0	0	0	0
		建物管理委託費	7,136,113	3,746,304	400,788	371,250	371,250
		使用料及び賃借料	0	0	0	0	0
	運営費	その他経費	1,986,499	134,096	26,231	26,993	27,308
		事業運営費	16,169,716	0	0	0	0
		人件費	126,345,839	0	0	0	0
	指定管理委託料	0	0	0	0	0	
	小計		167,399,836	3,948,865	441,636	412,224	412,163
資本的経費	工事費	0	328,320	0	0	0	
	小計	0	328,320	0	0	0	
	減価償却費	0	0	0	0	-	
総コスト	合計		167,399,836	4,277,185	441,636	412,224	412,163
	延床面積1㎡あたり (円/㎡)		202,948	5,185	535	500	500

単位 (円)



施設コード		施設名称
大分類	01 学校教育系施設	第一学校給食センター
中分類	02 学校給食センター	
細分類	01 学校給食センター	

所管部署
給食課

No.16  
令和3年度

3.利用関連情報

■全体

利用対象制限の有無	-	利用対象	-		
定休日	-				
年度	平成28年度	平成29年度	平成30年度	平成31年度	令和2年度
1 年間運営日数	201	0	0	0	0
2 運営時間	8:00~16:45	-	-	-	-
3 -	-	-	-	-	-
4 -	-	-	-	-	-
5 -	-	-	-	-	-
6 -	-	-	-	-	-
7 -	-	-	-	-	-
8 -	-	-	-	-	-
9 -	-	-	-	-	-

■個別

名称	平成28年度	平成29年度	平成30年度	平成31年度	令和2年度
-	面積 (㎡)	-	-	-	-
	年間利用件数 (件)	-	-	-	-
	年間利用可能件数 (件)	-	-	-	-
	稼働率 (%)	-	-	-	-
-	面積 (㎡)	-	-	-	-
	年間利用件数 (件)	-	-	-	-
	年間利用可能件数 (件)	-	-	-	-
	稼働率 (%)	-	-	-	-
-	面積 (㎡)	-	-	-	-
	年間利用件数 (件)	-	-	-	-
	年間利用可能件数 (件)	-	-	-	-
	稼働率 (%)	-	-	-	-
-	面積 (㎡)	-	-	-	-
	年間利用件数 (件)	-	-	-	-
	年間利用可能件数 (件)	-	-	-	-
	稼働率 (%)	-	-	-	-
-	面積 (㎡)	-	-	-	-
	年間利用件数 (件)	-	-	-	-
	年間利用可能件数 (件)	-	-	-	-
	稼働率 (%)	-	-	-	-
-	面積 (㎡)	-	-	-	-
	年間利用件数 (件)	-	-	-	-
	年間利用可能件数 (件)	-	-	-	-
	稼働率 (%)	-	-	-	-
-	面積 (㎡)	-	-	-	-
	年間利用件数 (件)	-	-	-	-
	年間利用可能件数 (件)	-	-	-	-
	稼働率 (%)	-	-	-	-
-	面積 (㎡)	-	-	-	-
	年間利用件数 (件)	-	-	-	-
	年間利用可能件数 (件)	-	-	-	-
	稼働率 (%)	-	-	-	-
-	面積 (㎡)	-	-	-	-
	年間利用件数 (件)	-	-	-	-
	年間利用可能件数 (件)	-	-	-	-
	稼働率 (%)	-	-	-	-
-	面積 (㎡)	-	-	-	-
	年間利用件数 (件)	-	-	-	-
	年間利用可能件数 (件)	-	-	-	-
	稼働率 (%)	-	-	-	-



施設コード		施設名称
大分類	01 学校教育系施設	第二学校給食センター
中分類	02 学校給食センター	
細分類	01 学校給食センター	

所管部署
給食課

No.17  
令和3年度

1.施設関連情報

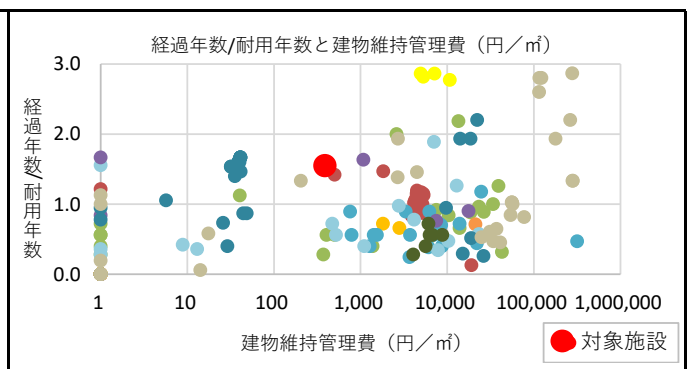
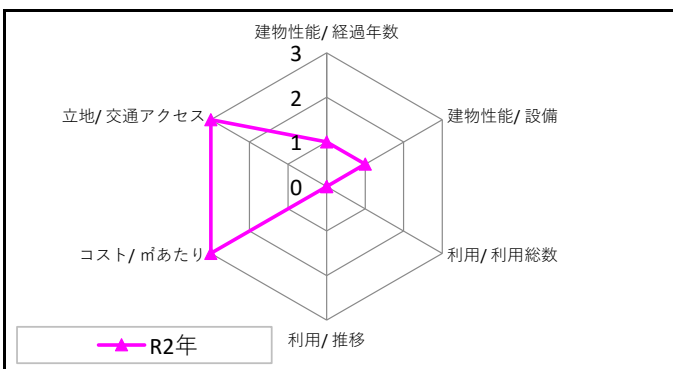
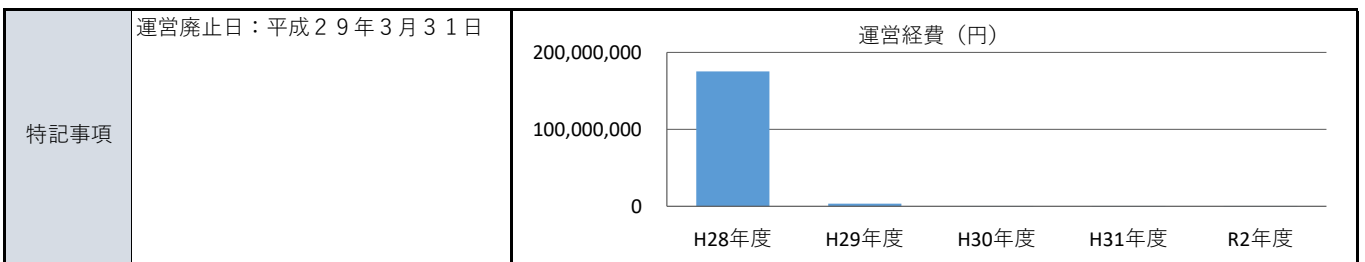
所在地	立野3-630			
財産区分	行政財産（公共用財産）			
設置根拠	-			
複合施設区分	単独	複合施設名	-	
運営方法	-	地域防災計画	-	
土地	用途地域	第一種中高層住居専用地域		
	建ぺい率	60%	容積率	200%
	敷地面積	2,501.45 m <sup>2</sup>	所有形態	市
	延床面積	1,059.22 m <sup>2</sup>	所有形態	市
建物	建築年度	1972(昭和47)	更新時期	2003(平成15)
	経過年数	48	更新費用(億円)	-
	耐用年数	31	構造	S
	階層	地上2階	棟数	1
	行政財産の使用許可	-	アスベスト対策	対応済
	バリアフリー		耐震性	
	だれでもトイレ	無	耐震基準	旧耐震基準
	自動ドア	有	耐震診断	未実施
	エレベーター	無	耐震改修	未実施
	段差解消	無		
	点字ブロック	無		
	手摺り	無		



2.コスト関連情報

大区分	中区分	細区分	平成28年度	平成29年度	平成30年度	平成31年度	令和2年度
収入	使用料等	使用料	0	0	0	0	0
		手数料	0	0	0	0	0
		その他収入	142,244	0	0	0	0
	小計		142,244	0	0	0	0
運営経費	建物維持管理費	光熱水費	15,051,155	240,793	24,583	26,108	23,865
		燃料費	67,326	0	0	0	0
		修繕料	295,963	0	0	0	0
		建物管理委託費	7,133,952	3,206,304	400,788	371,250	371,250
		使用料及び賃借料	0	0	0	0	0
	運営費	その他経費	3,617,449	124,322	16,242	16,727	16,822
		事業運営費	16,818,981	0	0	0	0
		人件費	132,278,642	0	0	0	0
	指定管理委託料	0	0	0	0	0	
	小計		175,263,468	3,571,419	441,613	414,085	411,937
資本的経費	工事費	0	120,960	0	0	0	
	小計	0	120,960	0	0	0	
	減価償却費	138,339	138,339	138,339	138,339	-	
総コスト	合計		175,401,807	3,830,718	579,952	552,424	411,937
	延床面積1㎡あたり (円/㎡)		165,595	3,617	548	522	389

単位 (円)



施設コード		施設名称
大分類	01 学校教育系施設	第二学校給食センター
中分類	02 学校給食センター	
細分類	01 学校給食センター	

所管部署
給食課

No.17  
令和3年度

3.利用関連情報

■全体

利用対象制限の有無	-	利用対象	-		
定休日	-				
年度	平成28年度	平成29年度	平成30年度	平成31年度	令和2年度
1 年間運営日数	201	0	0	0	0
2 運営時間	8:00~16:45	-	-	-	-
3 -	-	-	-	-	-
4 -	-	-	-	-	-
5 -	-	-	-	-	-
6 -	-	-	-	-	-
7 -	-	-	-	-	-
8 -	-	-	-	-	-
9 -	-	-	-	-	-

■個別

名称	平成28年度	平成29年度	平成30年度	平成31年度	令和2年度
-	面積 (㎡)	-	-	-	-
	年間利用件数 (件)	-	-	-	-
	年間利用可能件数 (件)	-	-	-	-
	稼働率 (%)	-	-	-	-
-	面積 (㎡)	-	-	-	-
	年間利用件数 (件)	-	-	-	-
	年間利用可能件数 (件)	-	-	-	-
	稼働率 (%)	-	-	-	-
-	面積 (㎡)	-	-	-	-
	年間利用件数 (件)	-	-	-	-
	年間利用可能件数 (件)	-	-	-	-
	稼働率 (%)	-	-	-	-
-	面積 (㎡)	-	-	-	-
	年間利用件数 (件)	-	-	-	-
	年間利用可能件数 (件)	-	-	-	-
	稼働率 (%)	-	-	-	-
-	面積 (㎡)	-	-	-	-
	年間利用件数 (件)	-	-	-	-
	年間利用可能件数 (件)	-	-	-	-
	稼働率 (%)	-	-	-	-
-	面積 (㎡)	-	-	-	-
	年間利用件数 (件)	-	-	-	-
	年間利用可能件数 (件)	-	-	-	-
	稼働率 (%)	-	-	-	-
-	面積 (㎡)	-	-	-	-
	年間利用件数 (件)	-	-	-	-
	年間利用可能件数 (件)	-	-	-	-
	稼働率 (%)	-	-	-	-
-	面積 (㎡)	-	-	-	-
	年間利用件数 (件)	-	-	-	-
	年間利用可能件数 (件)	-	-	-	-
	稼働率 (%)	-	-	-	-
-	面積 (㎡)	-	-	-	-
	年間利用件数 (件)	-	-	-	-
	年間利用可能件数 (件)	-	-	-	-
	稼働率 (%)	-	-	-	-
-	面積 (㎡)	-	-	-	-
	年間利用件数 (件)	-	-	-	-
	年間利用可能件数 (件)	-	-	-	-
	稼働率 (%)	-	-	-	-

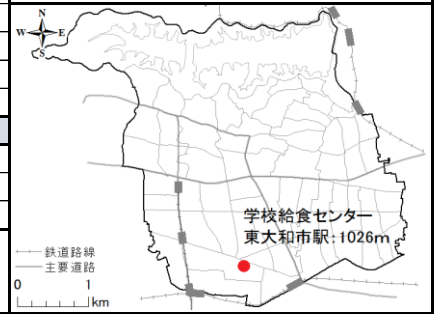
施設コード		施設名称
大分類	01 学校教育系施設	東大和市学校給食センター
中分類	02 学校給食センター	
細分類	01 学校給食センター	

所管部署
給食課

No.18  
令和3年度

1.施設関連情報

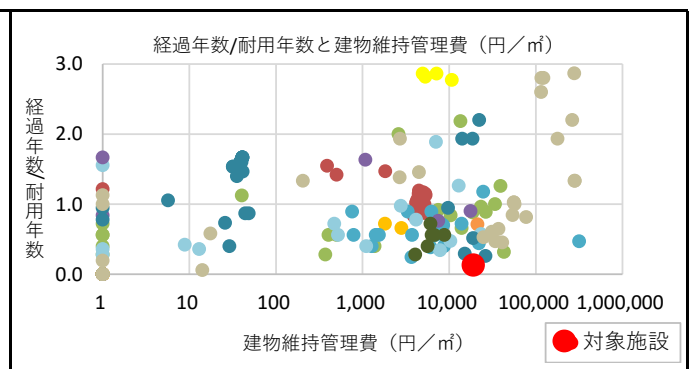
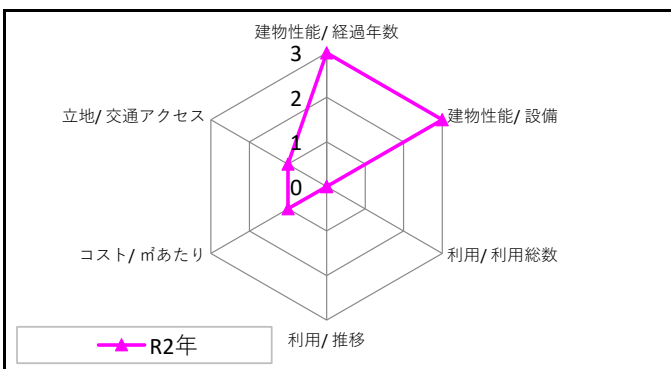
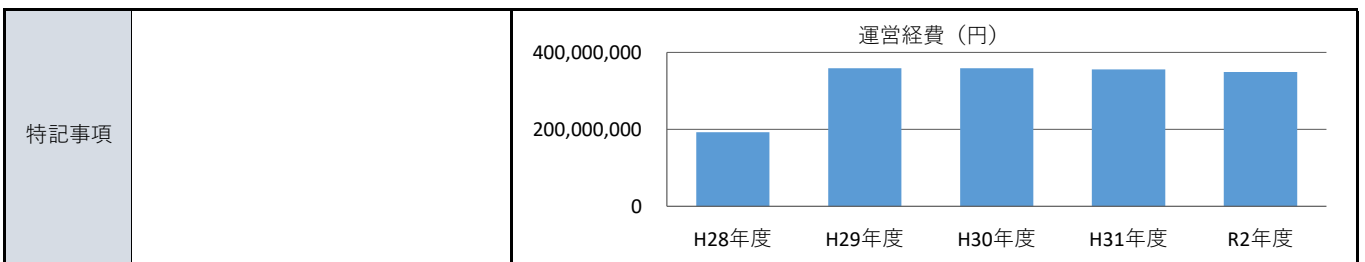
所在地	桜が丘2-142-41			
財産区分	行政財産（公共用財産）			
設置根拠	東大和市学校給食センター設置条例			
複合施設区分	単独	複合施設名	-	
運営方法	直営	地域防災計画	-	
土地	用途地域	工業地域		
	建ぺい率	60%	容積率	
	敷地面積	3,148.76 m <sup>2</sup>	所有形態	
	延床面積	3,913.58 m <sup>2</sup>	所有形態	
建物	建築年度	2016(平成28)	更新時期	
	経過年数	4	更新費用(億円)	
	耐用年数	31	構造	
	階層	地上2階	棟数	
	行政財産の使用許可	有	アスベスト対策	
	バリアフリー		耐震性	
	だれでもトイレ	有	耐震基準	
	自動ドア	有	耐震診断	
	エレベーター	有	耐震改修	
	段差解消	有		
	点字ブロック	有		
	手摺り	有		



2.コスト関連情報

大区分	中区分	細区分	平成28年度	平成29年度	平成30年度	平成31年度	令和2年度
収入	使用料等	使用料	0	0	0	0	0
		手数料	0	0	0	0	0
		その他収入	0	389,600	348,200	262,762	154,992
	小計		0	389,600	348,200	262,762	154,992
運営経費	建物維持管理費	光熱水費	1,975,413	41,282,880	59,788,248	56,182,338	45,267,911
		燃料費	0	50,000	15,938	15,043	15,455
		修繕料	0	834,710	924,264	1,281,196	1,748,516
		建物管理委託費	8,571,855	18,926,161	19,560,543	21,483,614	21,492,823
		使用料及び賃借料	0	0	0	0	0
		その他経費	163,800,256	13,539,802	1,087,696	3,587,885	5,961,159
	運営費	事業運営費	9,564,110	243,668,075	237,198,894	233,800,735	232,674,902
		人件費	8,267,000	40,139,845	40,020,173	39,583,856	41,792,140
	指定管理委託料	0	0	0	0	0	
	小計	192,178,634	358,441,473	358,595,756	355,934,667	348,952,906	
資本的経費	工事費	2,155,268,278	0	0	0	0	
	小計	2,155,268,278	0	0	0	0	
	減価償却費	0	128,059,056	128,059,056	128,059,056	-	
総コスト	合計	2,347,446,912	486,500,529	486,654,812	483,993,723	348,952,906	
	延床面積1㎡あたり (円/㎡)	599,821	124,311	124,350	123,670	89,165	

単位 (円)



施設コード		施設名称
大分類	01	学校教育系施設
中分類	02	学校給食センター
細分類	01	学校給食センター

所管部署
給食課

No.18  
令和3年度

3.利用関連情報

■全体

利用対象制限の有無	-	利用対象	-		
定休日	土・日・祝日・年末年始				
年度	平成28年度	平成29年度	平成30年度	平成31年度	令和2年度
1 年間運営日数	0	203	202	200	205
2 運営時間	8:00~16:45	8:00~16:45	8:00~16:45	8:00~16:45	8:00~16:45
3 -	-	-	-	-	-
4 -	-	-	-	-	-
5 -	-	-	-	-	-
6 -	-	-	-	-	-
7 -	-	-	-	-	-
8 -	-	-	-	-	-
9 -	-	-	-	-	-

■個別

名称	平成28年度	平成29年度	平成30年度	平成31年度	令和2年度
-	面積 (㎡)	-	-	-	-
	年間利用件数 (件)	-	-	-	-
	年間利用可能件数 (件)	-	-	-	-
	稼働率 (%)	-	-	-	-
-	面積 (㎡)	-	-	-	-
	年間利用件数 (件)	-	-	-	-
	年間利用可能件数 (件)	-	-	-	-
	稼働率 (%)	-	-	-	-
-	面積 (㎡)	-	-	-	-
	年間利用件数 (件)	-	-	-	-
	年間利用可能件数 (件)	-	-	-	-
	稼働率 (%)	-	-	-	-
-	面積 (㎡)	-	-	-	-
	年間利用件数 (件)	-	-	-	-
	年間利用可能件数 (件)	-	-	-	-
	稼働率 (%)	-	-	-	-
-	面積 (㎡)	-	-	-	-
	年間利用件数 (件)	-	-	-	-
	年間利用可能件数 (件)	-	-	-	-
	稼働率 (%)	-	-	-	-
-	面積 (㎡)	-	-	-	-
	年間利用件数 (件)	-	-	-	-
	年間利用可能件数 (件)	-	-	-	-
	稼働率 (%)	-	-	-	-
-	面積 (㎡)	-	-	-	-
	年間利用件数 (件)	-	-	-	-
	年間利用可能件数 (件)	-	-	-	-
	稼働率 (%)	-	-	-	-
-	面積 (㎡)	-	-	-	-
	年間利用件数 (件)	-	-	-	-
	年間利用可能件数 (件)	-	-	-	-
	稼働率 (%)	-	-	-	-
-	面積 (㎡)	-	-	-	-
	年間利用件数 (件)	-	-	-	-
	年間利用可能件数 (件)	-	-	-	-
	稼働率 (%)	-	-	-	-

施設コード		施設名称
大分類	01 学校教育系施設	サポートルーム（第一中学校敷地内）
中分類	03 その他の教育施設	
細分類	01 サポートルーム	

所管部署
教育指導課（指導室）

No.19  
令和3年度

1.施設関連情報

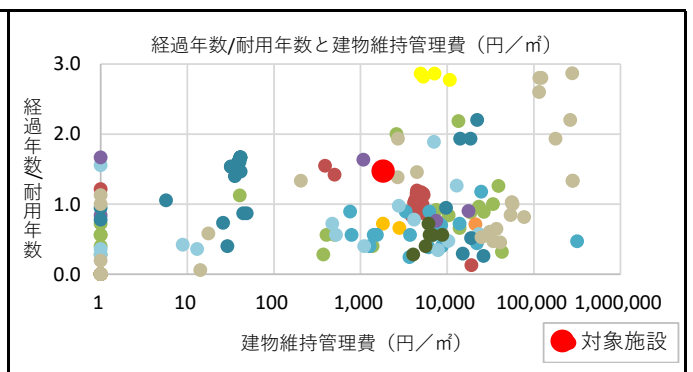
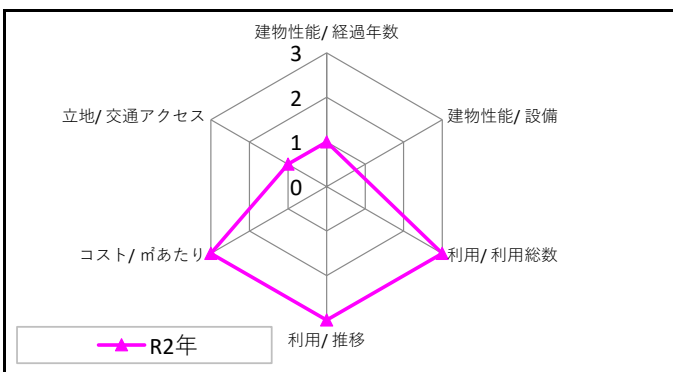
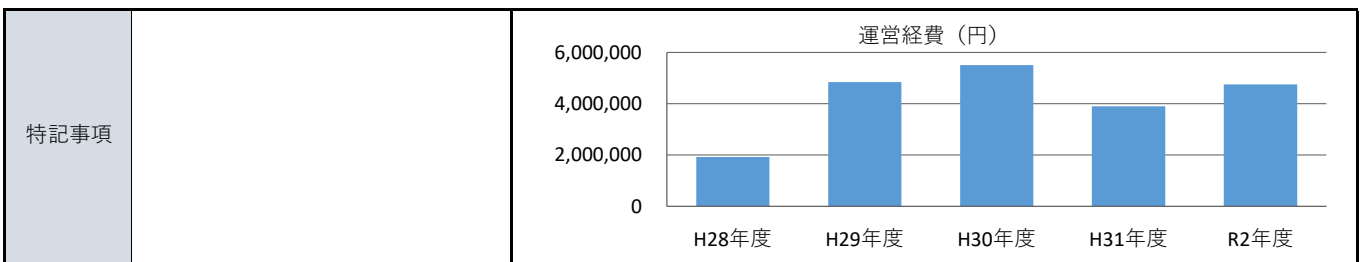
所在地	奈良橋3-530（第一中学校校舎）			
財産区分	行政財産（公共用財産）			
設置根拠	東大和市教育センター設置規則			
複合施設区分	単独	複合施設名	-	
運営方法	直営	地域防災計画	-	
土地	用途地域	第一種中高層住居専用地域		
	建ぺい率	50%	容積率	100%
建物	敷地面積	- m <sup>2</sup>	所有形態	-
	延床面積	251.00 m <sup>2</sup>	所有形態	市
	建築年度	1970(昭和45)	更新時期	2004(平成16)
	経過年数	50	更新費用(億円)	0.3
	耐用年数	34	構造	S
	階層	地上1階	棟数	1
	行政財産の使用許可	-	アスベスト対策	未対応
	バリアフリー		耐震性	
	だれでもトイレ	無	耐震基準	旧耐震基準
	自動ドア	無	耐震診断	未実施
	エレベーター	無	耐震改修	未実施
	段差解消	無		
点字ブロック	無			
手摺り	無			



2.コスト関連情報

大区分	中区分	細区分	平成28年度	平成29年度	平成30年度	平成31年度	令和2年度
収入	使用料等	使用料	0	0	0	0	0
		手数料	0	0	0	0	0
		その他収入	0	0	0	0	0
	小計		0	0	0	0	0
運営経費	建物維持管理費	光熱水費	253,498	320,202	341,992	341,706	353,168
		燃料費	51,029	8,768	0	4,692	0
		修繕料	154,068	156,600	0	0	0
		建物管理委託費	0	89,382	89,424	103,700	103,700
		使用料及び賃借料	0	0	0	0	0
		その他経費	0	1,864,490	0	163,080	0
	運営費	事業運営費	1,001,741	1,830,039	1,766,730	755,372	918,037
		人件費	456,300	577,390	3,305,992	2,531,190	3,379,418
	指定管理委託料		0	0	0	0	0
	小計		1,916,636	4,846,871	5,504,138	3,899,740	4,754,323
資本的経費	工事費	0	0	0	0	0	
	小計	0	0	0	0	0	
減価償却費		0	0	0	-	-	
総コスト	合計	1,916,636	4,846,871	5,504,138	3,899,740	4,754,323	
	延床面積1m <sup>2</sup> あたり (円/m <sup>2</sup> )	7,636	19,310	21,929	15,537	18,942	

単位 (円)



施設コード		施設名称
大分類	01 学校教育系施設	サポートルーム（第一中学校敷地内）
中分類	03 その他の教育施設	
細分類	01 サポートルーム	

所管部署
教育指導課（指導室）

**No.19**  
令和3年度

3.利用関連情報

■全体

利用対象制限の有無	有	利用対象	市内小・中学校に通っている児童・生徒			
定休日	土・日・祝日・年末年始					
年度	平成28年度	平成29年度	平成30年度	平成31年度	令和2年度	
1 年間運営日数	243	244	244	240	243	
2 運営時間	9:00~15:00	9:00~15:00	9:00~15:00	9:00~15:00	9:00~15:00	
3 年間利用者数（人）	954	776	1,699	1,042	1,236	
4 1日当たり利用者数（人/日）	3	3	7	4	5	
5 年間利用件数（件）	954	776	1,699	1,042	1,236	
6 -	-	-	-	-	-	
7 -	-	-	-	-	-	
8 -	-	-	-	-	-	
9 -	-	-	-	-	-	

■個別

名称	平成28年度	平成29年度	平成30年度	平成31年度	令和2年度
-	面積（㎡）	-	-	-	-
	年間利用件数（件）	-	-	-	-
	年間利用可能件数（件）	-	-	-	-
	稼働率（%）	-	-	-	-
-	面積（㎡）	-	-	-	-
	年間利用件数（件）	-	-	-	-
	年間利用可能件数（件）	-	-	-	-
	稼働率（%）	-	-	-	-
-	面積（㎡）	-	-	-	-
	年間利用件数（件）	-	-	-	-
	年間利用可能件数（件）	-	-	-	-
	稼働率（%）	-	-	-	-
-	面積（㎡）	-	-	-	-
	年間利用件数（件）	-	-	-	-
	年間利用可能件数（件）	-	-	-	-
	稼働率（%）	-	-	-	-
-	面積（㎡）	-	-	-	-
	年間利用件数（件）	-	-	-	-
	年間利用可能件数（件）	-	-	-	-
	稼働率（%）	-	-	-	-
-	面積（㎡）	-	-	-	-
	年間利用件数（件）	-	-	-	-
	年間利用可能件数（件）	-	-	-	-
	稼働率（%）	-	-	-	-
-	面積（㎡）	-	-	-	-
	年間利用件数（件）	-	-	-	-
	年間利用可能件数（件）	-	-	-	-
	稼働率（%）	-	-	-	-
-	面積（㎡）	-	-	-	-
	年間利用件数（件）	-	-	-	-
	年間利用可能件数（件）	-	-	-	-
	稼働率（%）	-	-	-	-
-	面積（㎡）	-	-	-	-
	年間利用件数（件）	-	-	-	-
	年間利用可能件数（件）	-	-	-	-
	稼働率（%）	-	-	-	-

施設コード		施設名称
大分類	01 学校教育系施設	さわやか教育相談室（第三小学校校舎）
中分類	03 その他の教育施設	
細分類	02 教育相談室	

所管部署
教育指導課（指導室）

**No.20**  
令和3年度

1.施設関連情報

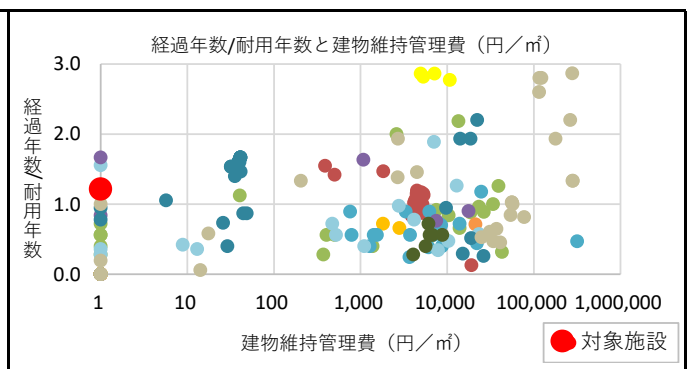
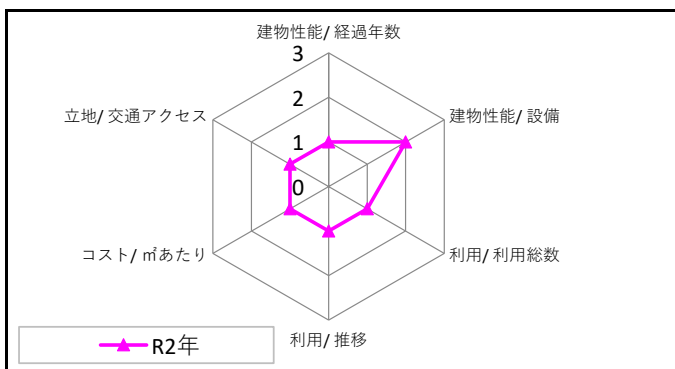
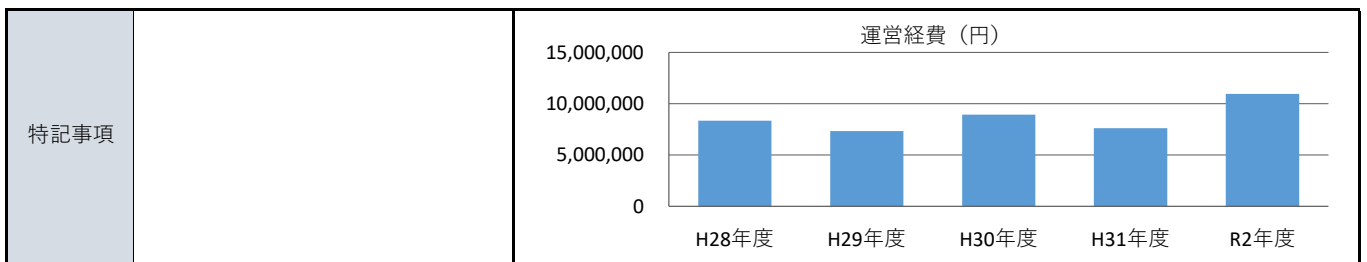
所在地	清原4-1312-2（第三小学校内 校舎西側3階）			
財産区分	行政財産（公共用財産）			
設置根拠	東大和市教育センター設置規則			
複合施設区分	複合	複合施設名	第三小学校	
運営方法	直営	地域防災計画	-	
土地	用途地域	第一種中高層住居専用地域		
	建ぺい率	40%	容積率	100%
	敷地面積	- m <sup>2</sup>	所有形態	-
	延床面積	312.12 m <sup>2</sup>	所有形態	市
建物	建築年度	1966(昭和41)	更新時期	2013(平成25)
	経過年数	57	更新費用(億円)	第三小学校に含む
	耐用年数	47	構造	RC,CB,S,W
	階層	地上3階	棟数	0
	行政財産の使用許可	-	アスベスト対策	対応済
	バリアフリー		耐震性	
	だれでもトイレ	無	耐震基準	旧耐震基準
	自動ドア	無	耐震診断	実施済
	エレベーター	無	耐震改修	実施済
	段差解消	無		
	点字ブロック	無		
	手摺り	無		



2.コスト関連情報

大区分	中区分	細区分	平成28年度	平成29年度	平成30年度	平成31年度	令和2年度
収入	使用料等	使用料	0	0	0	0	0
		手数料	0	0	0	0	0
		その他収入	0	0	0	0	0
	小計		0	0	0	0	0
運営経費	建物維持管理費	光熱水費	0	0	0	0	0
		燃料費	0	0	0	0	0
		修繕料	0	0	0	0	0
		建物管理委託費	0	0	0	0	0
		使用料及び賃借料	0	0	0	0	0
		その他経費	0	62,775	166,233	0	0
	運営費	事業運営費	1,753,873	960,168	1,098,273	233,220	1,575,099
		人件費	6,591,600	6,307,177	7,680,808	7,378,089	9,386,981
	指定管理委託料	0	0	0	0	0	
	小計	8,345,473	7,330,120	8,945,314	7,611,309	10,962,080	
資本的経費	工事費	0	0	0	0	0	
	小計	0	0	0	0	0	
	減価償却費	0	0	0	-	-	
総コスト	合計		8,345,473	7,330,120	8,945,314	7,611,309	10,962,080
	延床面積1m <sup>2</sup> あたり(円/m <sup>2</sup> )		26,738	23,485	28,660	24,386	35,121

単位(円)



施設コード		施設名称
大分類	01 学校教育系施設	さわやか教育相談室（第三小学校校舎）
中分類	03 その他の教育施設	
細分類	02 教育相談室	

所管部署
教育指導課（指導室）

No.20

令和3年度

3.利用関連情報

■全体

利用対象制限の有無	有	利用対象	市内小・中学校に通っている児童・生徒			
定休日	土・日・祝日・年末年始					
年度	平成28年度	平成29年度	平成30年度	平成31年度	令和2年度	
1 年間運営日数	243	244	244	240	243	
2 運営時間	10:00~17:30	10:00~17:30	10:00~17:30	10:00~17:30	10:00~17:30	
3 年間利用者数（人）	836	817	675	798	483	
4 1日当たり利用者数（人/日）	3	3	3	3	1	
5 年間利用件数（件）	836	817	675	798	483	
6 -	-	-	-	-	-	
7 -	-	-	-	-	-	
8 -	-	-	-	-	-	
9 -	-	-	-	-	-	

■個別

名称	平成28年度	平成29年度	平成30年度	平成31年度	令和2年度
-	面積（㎡）	-	-	-	-
	年間利用件数（件）	-	-	-	-
	年間利用可能件数（件）	-	-	-	-
	稼働率（％）	-	-	-	-
-	面積（㎡）	-	-	-	-
	年間利用件数（件）	-	-	-	-
	年間利用可能件数（件）	-	-	-	-
	稼働率（％）	-	-	-	-
-	面積（㎡）	-	-	-	-
	年間利用件数（件）	-	-	-	-
	年間利用可能件数（件）	-	-	-	-
	稼働率（％）	-	-	-	-
-	面積（㎡）	-	-	-	-
	年間利用件数（件）	-	-	-	-
	年間利用可能件数（件）	-	-	-	-
	稼働率（％）	-	-	-	-
-	面積（㎡）	-	-	-	-
	年間利用件数（件）	-	-	-	-
	年間利用可能件数（件）	-	-	-	-
	稼働率（％）	-	-	-	-
-	面積（㎡）	-	-	-	-
	年間利用件数（件）	-	-	-	-
	年間利用可能件数（件）	-	-	-	-
	稼働率（％）	-	-	-	-
-	面積（㎡）	-	-	-	-
	年間利用件数（件）	-	-	-	-
	年間利用可能件数（件）	-	-	-	-
	稼働率（％）	-	-	-	-
-	面積（㎡）	-	-	-	-
	年間利用件数（件）	-	-	-	-
	年間利用可能件数（件）	-	-	-	-
	稼働率（％）	-	-	-	-
-	面積（㎡）	-	-	-	-
	年間利用件数（件）	-	-	-	-
	年間利用可能件数（件）	-	-	-	-
	稼働率（％）	-	-	-	-



施設コード		施設名称
大分類	02 市民文化施設	奈良橋地区会館 (奈良橋市民センター内)
中分類	01 集会施設	
細分類	01 地区会館	

所管部署
地域振興課 (市民生活課)

No.21  
令和3年度

1.施設関連情報

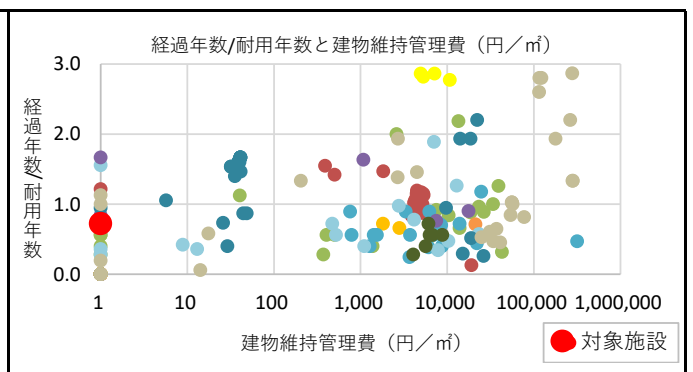
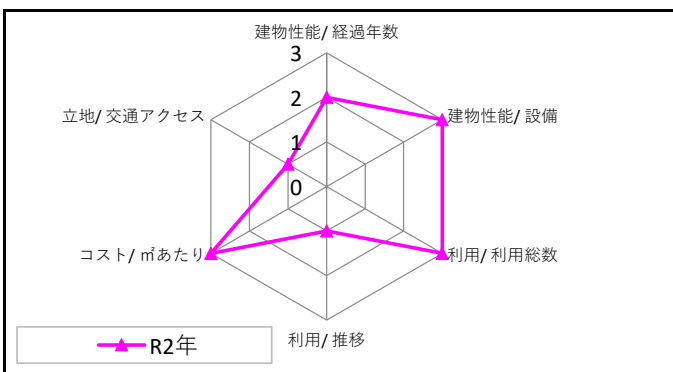
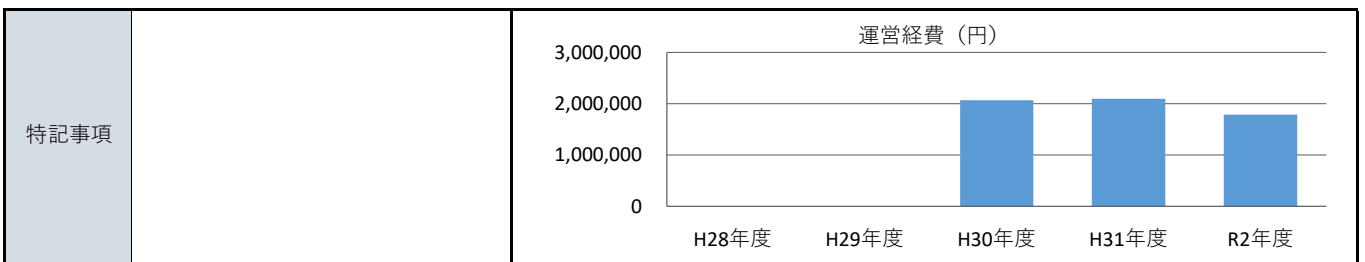
所在地	奈良橋4-600			
財産区分	行政財産 (公共用財産)			
設置根拠	東大和市立学習等共用施設条例			
複合施設区分	複合	複合施設名	奈良橋市民センター	
運営方法	直営	地域防災計画	-	
土地	用途地域	近隣商業地域 他		
	建ぺい率	80%	容積率	200%
	敷地面積	- m <sup>2</sup>	所有形態	-
	延床面積	618.97 m <sup>2</sup>	所有形態	市
建物	建築年度	1984(昭和59)	更新時期	-
	経過年数	36	更新費用 (億円)	市民センターに含む
	耐用年数	50	構造	RC,LGS
	階層	地上3階	棟数	0
	行政財産の使用許可	-	アスベスト対策	対応済
	バリアフリー		耐震性	
	だれでもトイレ	有	耐震基準	新耐震基準
	自動ドア	有	耐震診断	対応不要
	エレベーター	有	耐震改修	対応不要
	段差解消	有		
	点字ブロック	有		
	手摺り	有		



2.コスト関連情報

大区分	中区分	細区分	平成28年度	平成29年度	平成30年度	平成31年度	令和2年度
収入	使用料等	使用料	0	0	0	13,900	12,100
		手数料	0	0	0	0	0
		その他収入	0	0	0	0	0
	小計		0	0	0	13,900	12,100
運営経費	建物維持管理費	光熱水費	0	0	0	0	0
		燃料費	0	0	0	0	0
		修繕料	0	0	0	0	0
		建物管理委託費	0	0	0	0	0
		使用料及び賃借料	0	0	0	0	0
		その他経費	0	0	0	0	0
	運営費	事業運営費	0	0	0	0	0
		人件費	0	0	2,065,711	2,097,391	1,789,108
	指定管理委託料		0	0	0	0	0
	小計		0	0	2,065,711	2,097,391	1,789,108
資本的経費	工事費		0	0	0	0	0
	小計		0	0	0	0	0
	減価償却費		0	0	0	-	-
総コスト	合計		0	0	2,065,711	2,097,391	1,789,108
	延床面積1㎡あたり (円/㎡)		0	0	3,337	3,389	2,890

単位 (円)



施設コード			施設名称
大分類	02	市民文化施設	奈良橋地区会館（奈良橋市民センター内）
中分類	01	集会施設	
細分類	01	地区会館	

所管部署
地域振興課（市民生活課）

**No.21**  
令和3年度

3.利用関連情報

■全体

利用対象制限の有無		有	利用対象			市民
定休日		木・12月28日・年末年始				
年度		平成28年度	平成29年度	平成30年度	平成31年度	令和2年度
1	年間運営日数	305	306	307	284	253
2	運営時間	9:00~22:00	9:00~22:00	9:00~22:00	9:00~22:00	9:00~22:00
3	年間利用者数（人）	22,697	23,284	22,186	21,834	11,471
4	1日当たり利用者数（人/日）	74	76	72	77	45
5	年間利用件数（件）	1,880	1,965	1,959	1,819	1,259
6	年間利用可能件数（件）	3,660	3,672	3,684	3,408	3,036
7	施設全体 稼働率（%）	51%	54%	53%	53%	41%
8	-	-	-	-	-	-
9	-	-	-	-	-	-

■個別

名称		平成28年度	平成29年度	平成30年度	平成31年度	令和2年度
和室	面積（㎡）	38.77	38.77	38.77	38.77	39
	年間利用件数（件）	328	350	307	318	170
	年間利用可能件数（件）	915	918	921	852	759
	稼働率（%）	36%	38%	33%	37%	22%
学習室	面積（㎡）	72	72	72	72	72
	年間利用件数（件）	493	545	574	519	396
	年間利用可能件数（件）	915	918	921	852	759
	稼働率（%）	54%	59%	62%	61%	52%
集会室1	面積（㎡）	95	95	95	95	95
	年間利用件数（件）	786	781	770	675	539
	年間利用可能件数（件）	915	918	921	852	759
	稼働率（%）	86%	85%	84%	79%	71%
保育室	面積（㎡）	36	36	36	36	36
	年間利用件数（件）	279	289	308	307	154
	年間利用可能件数（件）	915	918	921	852	759
	稼働率（%）	30%	31%	33%	36%	20%
-	面積（㎡）	-	-	-	-	-
	年間利用件数（件）	-	-	-	-	-
	年間利用可能件数（件）	-	-	-	-	-
	稼働率（%）	-	-	-	-	-
-	面積（㎡）	-	-	-	-	-
	年間利用件数（件）	-	-	-	-	-
	年間利用可能件数（件）	-	-	-	-	-
	稼働率（%）	-	-	-	-	-
-	面積（㎡）	-	-	-	-	-
	年間利用件数（件）	-	-	-	-	-
	年間利用可能件数（件）	-	-	-	-	-
	稼働率（%）	-	-	-	-	-
-	面積（㎡）	-	-	-	-	-
	年間利用件数（件）	-	-	-	-	-
	年間利用可能件数（件）	-	-	-	-	-
	稼働率（%）	-	-	-	-	-
-	面積（㎡）	-	-	-	-	-
	年間利用件数（件）	-	-	-	-	-
	年間利用可能件数（件）	-	-	-	-	-
	稼働率（%）	-	-	-	-	-
-	面積（㎡）	-	-	-	-	-
	年間利用件数（件）	-	-	-	-	-
	年間利用可能件数（件）	-	-	-	-	-
	稼働率（%）	-	-	-	-	-

施設コード			施設名称
大分類	02	市民文化施設	向原地区会館（向原市民センター内）
中分類	01	集会施設	
細分類	01	地区会館	

所管部署
地域振興課（市民生活課）

**No.22**  
令和3年度

1.施設関連情報

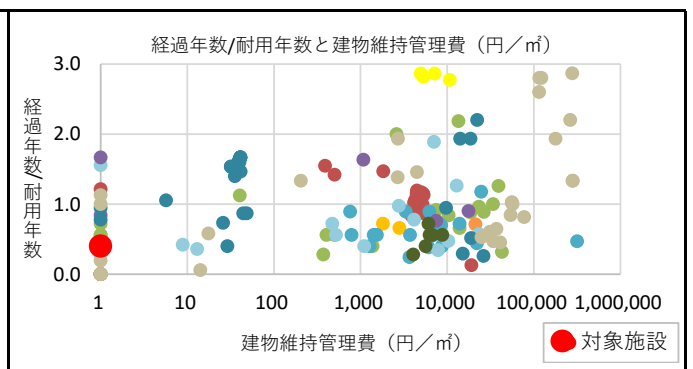
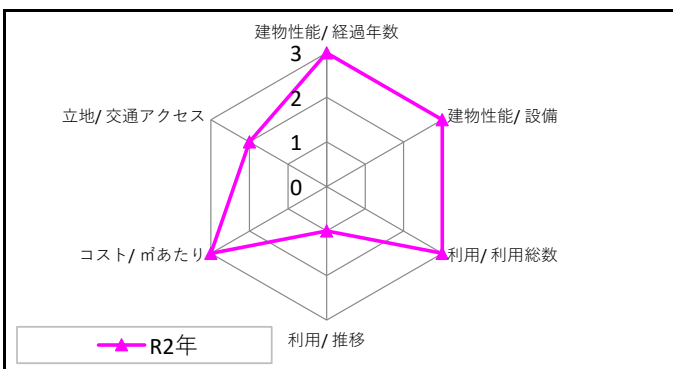
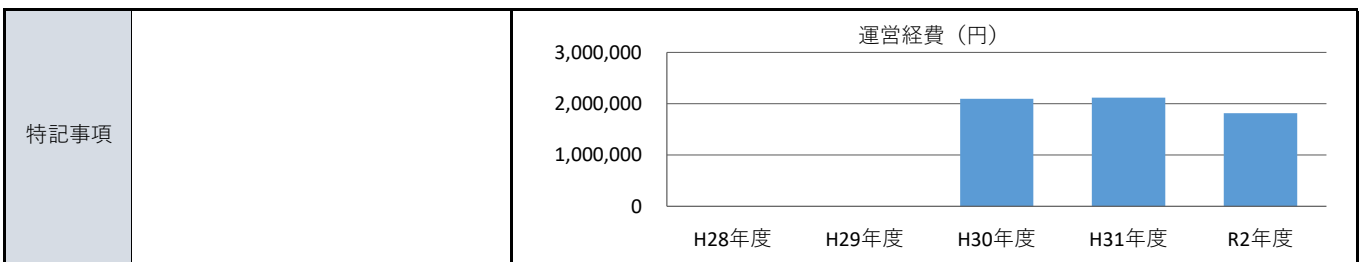
所在地	向原3-10			
財産区分	行政財産（公共用財産）			
設置根拠	東大和市立学習等共用施設条例			
複合施設区分	複合	複合施設名	向原市民センター	
運営方法	直営	地域防災計画	-	
土地	用途地域	第一種中高層住居専用地域		
	建ぺい率	60%	容積率	150%
建物	敷地面積	- m <sup>2</sup>	所有形態	
	延床面積	283.49 m <sup>2</sup>	所有形態	借上
	建築年度	2000(平成12)	更新時期	-
	経過年数	20	更新費用(億円)	市所有でないため対象外
	耐用年数	50	構造	RC
	階層	地上1階	棟数	0
	行政財産の使用許可	-	アスベスト対策	対応済
	バリアフリー		耐震性	
	だれでもトイレ	有	耐震基準	新耐震基準
	自動ドア	有	耐震診断	対応不要
	エレベーター	無	耐震改修	対応不要
段差解消	有			
点字ブロック	有			
手摺り	有			



2.コスト関連情報

大区分	中区分	細区分	平成28年度	平成29年度	平成30年度	平成31年度	令和2年度
収入	使用料等	使用料	0	0	0	5,400	13,100
		手数料	0	0	0	0	0
		その他収入	0	0	0	0	0
	小計		0	0	0	5,400	13,100
運営経費	建物維持管理費	光熱水費	0	0	0	0	0
		燃料費	0	0	0	0	0
		修繕料	0	0	0	0	0
		建物管理委託費	0	0	0	0	0
		使用料及び賃借料	0	0	0	0	0
		その他経費	0	0	0	0	0
	運営費	事業運営費	0	0	0	0	0
		人件費	0	0	2,093,935	2,118,754	1,817,332
指定管理委託料		0	0	0	0	0	
小計		0	0	2,093,935	2,118,754	1,817,332	
資本的経費	工事費		0	0	0	0	0
	小計		0	0	0	0	0
	減価償却費		0	0	0	-	-
総コスト	合計		0	0	2,093,935	2,118,754	1,817,332
	延床面積1㎡あたり(円/㎡)		0	0	7,386	7,474	6,411

単位(円)



施設コード			施設名称
大分類	02	市民文化施設	向原地区会館（向原市民センター内）
中分類	01	集会施設	
細分類	01	地区会館	

所管部署
地域振興課（市民生活課）

No.22  
令和3年度

3.利用関連情報

■全体

利用対象制限の有無		有	利用対象			市民
定休日		木・12月28日・年末年始				
年度		平成28年度	平成29年度	平成30年度	平成31年度	令和2年度
1	年間運営日数	307	307	307	284	255
2	運営時間	9:00~22:00	9:00~22:00	9:00~22:00	9:00~22:00	9:00~22:00
3	年間利用者数（人）	27,086	24,668	26,134	23,300	12,288
4	1日当たり利用者数（人/日）	88	80	85	82	48
5	年間利用件数（件）	2,457	2,347	2,588	2,339	1,628
6	年間利用可能件数（件）	3,684	3,684	3,684	3,408	3,060
7	施設全体 稼働率（%）	67%	64%	70%	69%	53%
8	-	-	-	-	-	-
9	-	-	-	-	-	-

■個別

名称		平成28年度	平成29年度	平成30年度	平成31年度	令和2年度
集会室 1	面積（㎡）	79.31	79.31	79.31	79.31	79
	年間利用件数（件）	695	695	787	707	534
	年間利用可能件数（件）	921	921	921	852	765
	稼働率（%）	75%	75%	85%	83%	70%
集会室 2	面積（㎡）	79	79	79	79	79
	年間利用件数（件）	686	639	705	613	425
	年間利用可能件数（件）	921	921	921	852	765
	稼働率（%）	74%	69%	77%	72%	56%
集会室 3	面積（㎡）	79	79	79	79	79
	年間利用件数（件）	571	541	576	518	406
	年間利用可能件数（件）	921	921	921	852	765
	稼働率（%）	62%	59%	63%	61%	53%
和室	面積（㎡）	46	46	46	46	46
	年間利用件数（件）	505	472	520	501	263
	年間利用可能件数（件）	921	921	921	852	765
	稼働率（%）	55%	51%	56%	59%	34%
-	面積（㎡）	-	-	-	-	-
	年間利用件数（件）	-	-	-	-	-
	年間利用可能件数（件）	-	-	-	-	-
	稼働率（%）	-	-	-	-	-
-	面積（㎡）	-	-	-	-	-
	年間利用件数（件）	-	-	-	-	-
	年間利用可能件数（件）	-	-	-	-	-
	稼働率（%）	-	-	-	-	-
-	面積（㎡）	-	-	-	-	-
	年間利用件数（件）	-	-	-	-	-
	年間利用可能件数（件）	-	-	-	-	-
	稼働率（%）	-	-	-	-	-
-	面積（㎡）	-	-	-	-	-
	年間利用件数（件）	-	-	-	-	-
	年間利用可能件数（件）	-	-	-	-	-
	稼働率（%）	-	-	-	-	-
-	面積（㎡）	-	-	-	-	-
	年間利用件数（件）	-	-	-	-	-
	年間利用可能件数（件）	-	-	-	-	-
	稼働率（%）	-	-	-	-	-
-	面積（㎡）	-	-	-	-	-
	年間利用件数（件）	-	-	-	-	-
	年間利用可能件数（件）	-	-	-	-	-
	稼働率（%）	-	-	-	-	-

施設コード		施設名称
大分類	02 市民文化施設	清原地区会館（清原市民センター内）
中分類	01 集会施設	
細分類	01 地区会館	

所管部署
地域振興課（市民生活課）

No.23  
令和3年度

1.施設関連情報

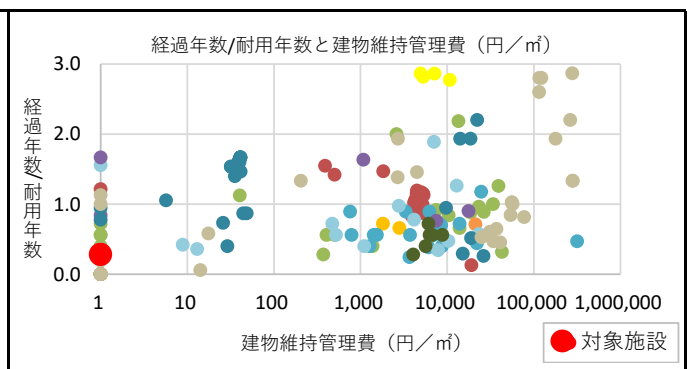
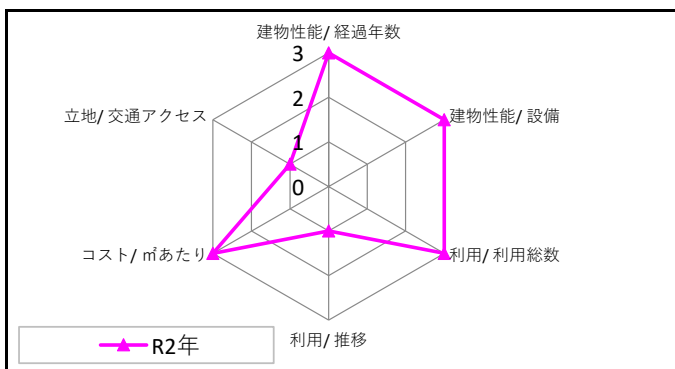
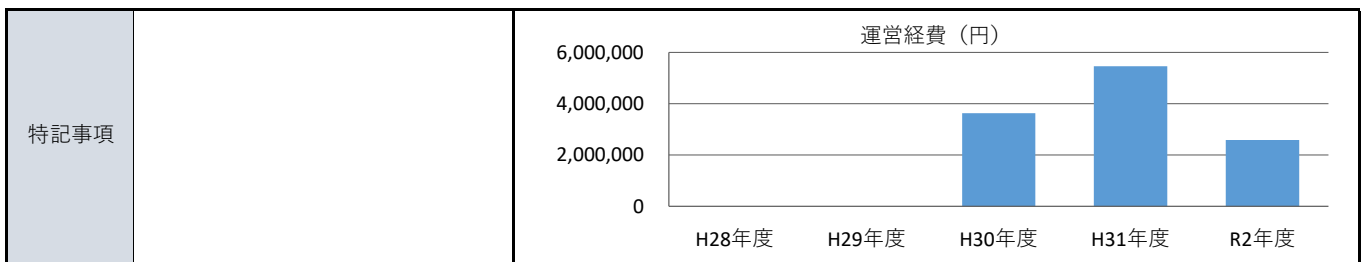
所在地	清原4-1			
財産区分	行政財産（公共用財産）			
設置根拠	東大和市立学習等共用施設条例			
複合施設区分	複合	複合施設名	清原市民センター	
運営方法	直営	地域防災計画	-	
土地	用途地域	第一種中高層住居専用地域		
	建ぺい率	60%	容積率	150%
建物	敷地面積	- m <sup>2</sup>	所有形態	
	延床面積	418.30 m <sup>2</sup>	所有形態	借上
	建築年度	2006(平成18)	更新時期	2056(令和38)
	経過年数	14	更新費用(億円)	市所有でないため対象外
	耐用年数	50	構造	RC
	階層	地上1階	棟数	0
	行政財産の使用許可	-	アスベスト対策	対応不要
	バリアフリー		耐震性	
	だれでもトイレ	無	耐震基準	新耐震基準
	自動ドア	無	耐震診断	対応不要
	エレベーター	無	耐震改修	対応不要
	段差解消	有		
点字ブロック	有			
手摺り	有			



2.コスト関連情報

大区分	中区分	細区分	平成28年度	平成29年度	平成30年度	平成31年度	令和2年度
収入	使用料等	使用料	37,800	34,000	31,800	31,900	25,800
		手数料	0	0	0	0	0
		その他収入	0	0	0	0	0
	小計		37,800	34,000	31,800	31,900	25,800
運営経費	建物維持管理費	光熱水費	0	0	0	0	0
		燃料費	0	0	0	0	0
		修繕料	0	0	0	0	0
		建物管理委託費	0	0	0	0	0
		使用料及び賃借料	0	0	0	0	0
		その他経費	0	0	0	0	0
	運営費	事業運営費	0	0	0	0	0
		人件費	0	0	3,624,215	5,459,902	2,583,934
	指定管理委託料	0	0	0	0	0	
	小計	0	0	3,624,215	5,459,902	2,583,934	
資本的経費	工事費	0	0	0	0	0	
	小計	0	0	0	0	0	
	減価償却費	0	0	0	-	-	
総コスト	合計	0	0	3,624,215	5,459,902	2,583,934	
	延床面積1㎡あたり(円/㎡)	0	0	8,664	13,053	6,177	

単位(円)



施設コード			施設名称
大分類	02	市民文化施設	清原地区会館（清原市民センター内）
中分類	01	集会施設	
細分類	01	地区会館	

所管部署
地域振興課（市民生活課）

No.23  
令和3年度

3.利用関連情報

■全体

利用対象制限の有無		有	利用対象			市内在住
定休日		木・年末年始				
年度		平成28年度	平成29年度	平成30年度	平成31年度	令和2年度
1	年間運営日数	307	307	307	285	255
2	運営時間	9:00～22:00	9:00～22:00	9:00～22:00	9:00～22:00	9:00～22:00
3	年間利用者数（人）	26,762	28,901	29,254	24,093	12,213
4	1日当たり利用者数（人/日）	87	94	95	84	47
5	年間利用件数（件）	2,914	3,051	3,100	2,693	1,855
6	年間利用可能件数（件）	4,605	4,605	4,605	4,275	3,825
7	施設全体 稼働率（%）	63%	66%	67%	63%	48%
8	—	—	—	—	—	—
9	—	—	—	—	—	—

■個別

名称		平成28年度	平成29年度	平成30年度	平成31年度	令和2年度
集会室 1	面積（㎡）	105	105	105	105㎡	105
	年間利用件数（件）	826	815	820	742	590
	年間利用可能件数（件）	921	921	921	855	765
	稼働率（%）	90%	88%	89%	87%	77%
集会室 2	面積（㎡）	72	72	72	72	72
	年間利用件数（件）	711	720	695	631	466
	年間利用可能件数（件）	921	921	921	855	765
	稼働率（%）	77%	78%	75%	74%	61%
集会室 3	面積（㎡）	58	58	58	58	58
	年間利用件数（件）	498	530	550	466	298
	年間利用可能件数（件）	921	921	921	855	765
	稼働率（%）	54%	58%	60%	55%	39%
集会室 4	面積（㎡）	60	60	60	60	60
	年間利用件数（件）	501	591	670	531	340
	年間利用可能件数（件）	921	921	921	855	765
	稼働率（%）	54%	64%	73%	62%	44%
和室	面積（㎡）	19	19	19	19	19
	年間利用件数（件）	378	395	365	323	161
	年間利用可能件数（件）	921	921	921	855	765
	稼働率（%）	41%	43%	40%	38%	21%
—	面積（㎡）	—	—	—	—	—
	年間利用件数（件）	—	—	—	—	—
	年間利用可能件数（件）	—	—	—	—	—
	稼働率（%）	—	—	—	—	—
—	面積（㎡）	—	—	—	—	—
	年間利用件数（件）	—	—	—	—	—
	年間利用可能件数（件）	—	—	—	—	—
	稼働率（%）	—	—	—	—	—
—	面積（㎡）	—	—	—	—	—
	年間利用件数（件）	—	—	—	—	—
	年間利用可能件数（件）	—	—	—	—	—
	稼働率（%）	—	—	—	—	—
—	面積（㎡）	—	—	—	—	—
	年間利用件数（件）	—	—	—	—	—
	年間利用可能件数（件）	—	—	—	—	—
	稼働率（%）	—	—	—	—	—
—	面積（㎡）	—	—	—	—	—
	年間利用件数（件）	—	—	—	—	—
	年間利用可能件数（件）	—	—	—	—	—
	稼働率（%）	—	—	—	—	—

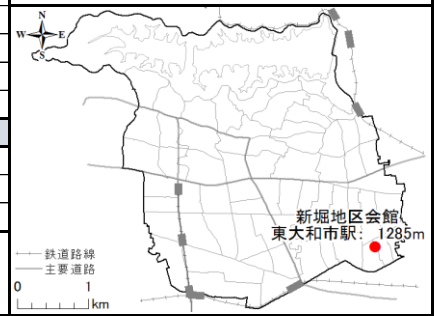
施設コード		施設名称
大分類	02 市民文化施設	新堀地区会館
中分類	01 集会施設	
細分類	01 地区会館	

所管部署
地域振興課（市民生活課）

No.24  
令和3年度

1.施設関連情報

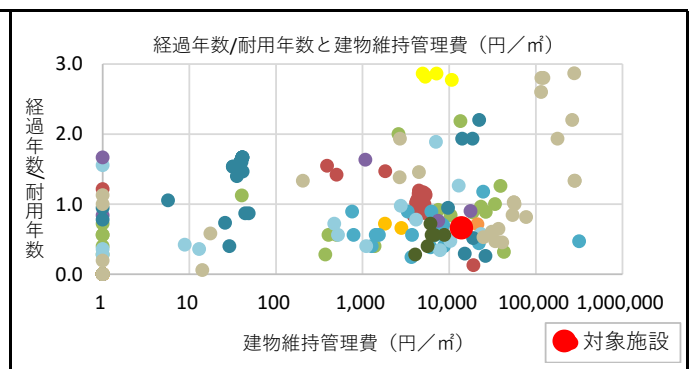
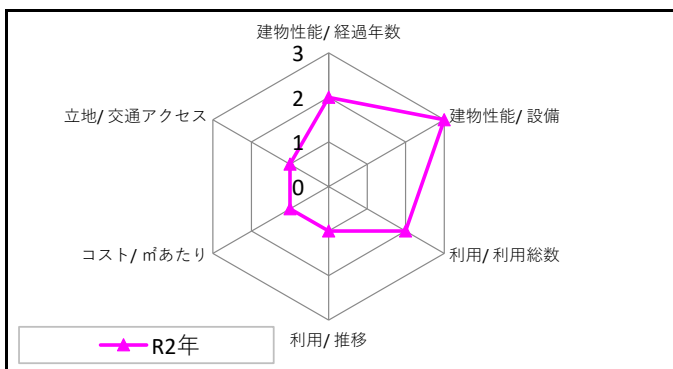
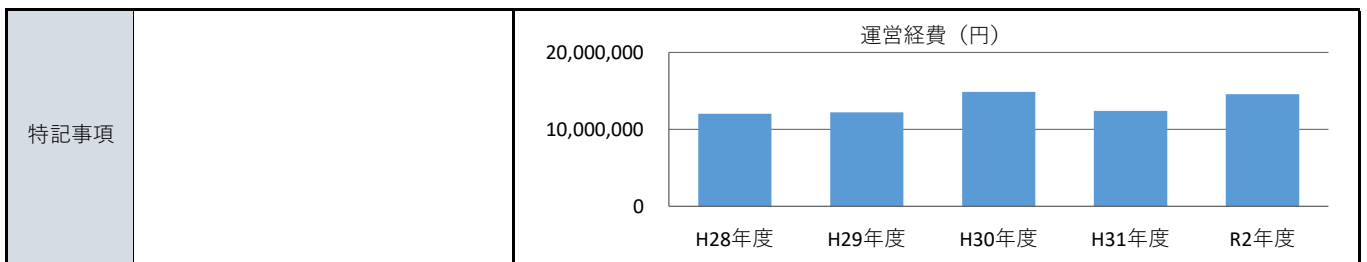
所在地	新堀3-6-1			
財産区分	行政財産（公共用財産）			
設置根拠	東大和市立学習等共用施設条例			
複合施設区分	単独	複合施設名	-	
運営方法	直営	地域防災計画	避難所	
土地	用途地域	第一種低層住居専用地域		
	建ぺい率	50%	容積率	100%
建物	敷地面積	1,790.98 m <sup>2</sup>	所有形態	市
	延床面積	622.21 m <sup>2</sup>	所有形態	市
	建築年度	1987(昭和62)	更新時期	2037(令和19)
	経過年数	33	更新費用(億円)	2.5
	耐用年数	50	構造	RC
	階層	地上2階	棟数	1
	行政財産の使用許可	有	アスベスト対策	対応済
	バリアフリー		耐震性	
	だれでもトイレ	有	耐震基準	新耐震基準
	自動ドア	有	耐震診断	対応不要
	エレベーター	有	耐震改修	対応不要
	段差解消	有		
点字ブロック	有			
手摺り	有			



2.コスト関連情報

大区分	中区分	細区分	平成28年度	平成29年度	平成30年度	平成31年度	令和2年度
収入	使用料等	使用料	8,700	9,600	4,400	600	5,200
		手数料	0	0	0	0	0
		その他収入	85,345	71,615	67,275	89,725	55,027
	小計	94,045	81,215	71,675	90,325	60,227	
運営経費	建物維持管理費	光熱水費	1,300,555	1,295,259	1,389,915	1,377,136	1,120,696
		燃料費	2,527	5,636	4,956	4,692	2,652
		修繕料	273,780	694,008	171,720	544,360	2,585,715
		建物管理委託費	2,890,067	2,477,473	2,448,961	4,914,814	4,697,270
		使用料及び賃借料	9,072	9,072	9,072	9,156	9,240
		その他経費	6,620	21,713	48,762	167,596	203,956
	運営費	事業運営費	2,608,920	2,738,395	2,781,547	438,945	434,268
		人件費	4,941,117	4,984,360	8,007,362	4,927,884	5,519,347
	指定管理委託料	0	0	0	0	0	
	小計	12,032,658	12,225,916	14,862,295	12,384,583	14,573,144	
資本的経費	工事費	0	0	0	0	0	
	小計	0	0	0	0	0	
	減価償却費	412,000	342,980	342,980	342,980	-	
総コスト	合計	12,444,658	12,568,896	15,205,275	12,727,563	14,573,144	
	延床面積1㎡あたり(円/㎡)	20,001	20,200	24,438	20,455	23,422	

単位(円)



施設コード			施設名称
大分類	02	市民文化施設	新堀地区会館
中分類	01	集会施設	
細分類	01	地区会館	

所管部署
地域振興課（市民生活課）

No.24

令和3年度

3.利用関連情報

■全体

利用対象制限の有無		有	利用対象			市民
定休日		木・12月28日・年末年始				
年度		平成28年度	平成29年度	平成30年度	平成31年度	令和2年度
1	年間運営日数	307	307	307	285	255
2	運営時間	9:00~22:00	9:00~22:00	9:00~22:00	9:00~22:00	9:00~22:00
3	年間利用者数(人)	15,264	13,974	14,576	13,470	6,506
4	1日当たり利用者数(人/日)	50	46	47	47	26
5	年間利用件数(件)	1,728	1,741	1,887	1,713	1,353
6	年間利用可能件数(件)	4,605	4,605	4,605	4,275	3,825
7	施設全体 稼働率(%)	38%	38%	41%	40%	35%
8	-	-	-	-	-	-
9	-	-	-	-	-	-

■個別

名称		平成28年度	平成29年度	平成30年度	平成31年度	令和2年度
和室 1	面積 (㎡)	25.25	25.25	25.25	25.25	25
	年間利用件数(件)	425	418	444	388	224
	年間利用可能件数(件)	921	921	921	852	765
	稼働率(%)	46%	45%	48%	46%	29%
和室 2	面積 (㎡)	35	35	35	35	35
	年間利用件数(件)	409	382	393	346	221
	年間利用可能件数(件)	921	921	1077	855	765
	稼働率(%)	44%	41%	36%	40%	29%
学習室	面積 (㎡)	47	47	47	47	47
	年間利用件数(件)	277	335	383	298	234
	年間利用可能件数(件)	921	921	921	855	765
	稼働率(%)	30%	36%	42%	35%	31%
集会室	面積 (㎡)	94	94	94	94	94
	年間利用件数(件)	472	437	537	501	421
	年間利用可能件数(件)	921	921	921	855	765
	稼働率(%)	51%	47%	58%	59%	55%
保育室	面積 (㎡)	36	36	36	36	36
	年間利用件数(件)	145	169	130	180	253
	年間利用可能件数(件)	921	921	921	855	765
	稼働率(%)	16%	18%	14%	21%	33%
-	面積 (㎡)	-	-	-	-	-
	年間利用件数(件)	-	-	-	-	-
	年間利用可能件数(件)	-	-	-	-	-
	稼働率(%)	-	-	-	-	-
-	面積 (㎡)	-	-	-	-	-
	年間利用件数(件)	-	-	-	-	-
	年間利用可能件数(件)	-	-	-	-	-
	稼働率(%)	-	-	-	-	-
-	面積 (㎡)	-	-	-	-	-
	年間利用件数(件)	-	-	-	-	-
	年間利用可能件数(件)	-	-	-	-	-
	稼働率(%)	-	-	-	-	-
-	面積 (㎡)	-	-	-	-	-
	年間利用件数(件)	-	-	-	-	-
	年間利用可能件数(件)	-	-	-	-	-
	稼働率(%)	-	-	-	-	-
-	面積 (㎡)	-	-	-	-	-
	年間利用件数(件)	-	-	-	-	-
	年間利用可能件数(件)	-	-	-	-	-
	稼働率(%)	-	-	-	-	-



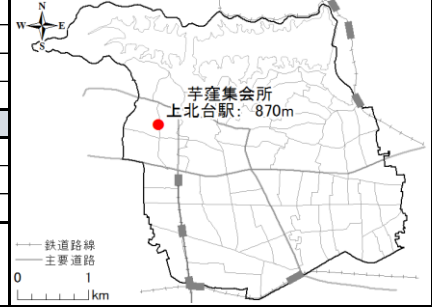
施設コード		施設名称
大分類	02 市民文化施設	芋窪集会所
中分類	01 集会施設	
細分類	02 集会所	

所管部署
地域振興課 (市民生活課)

No.25  
令和3年度

1.施設関連情報

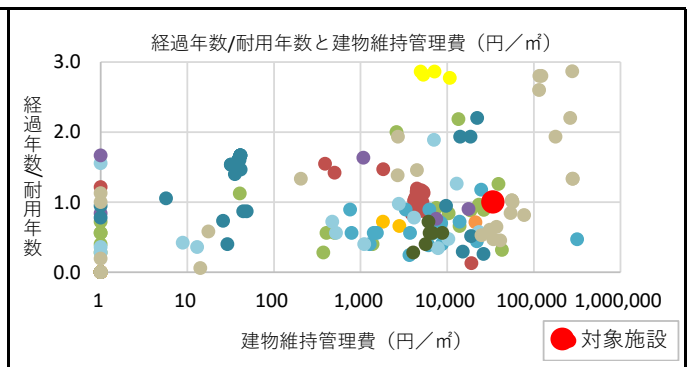
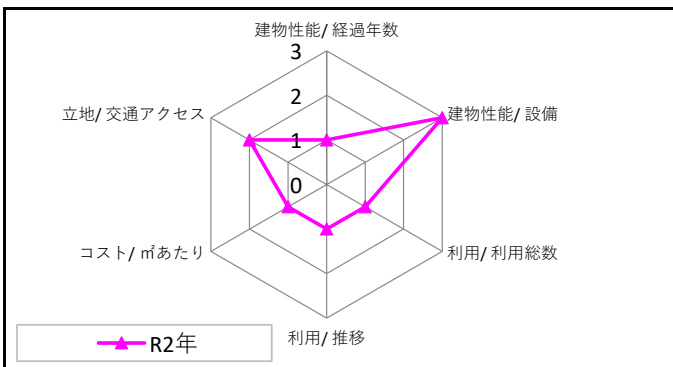
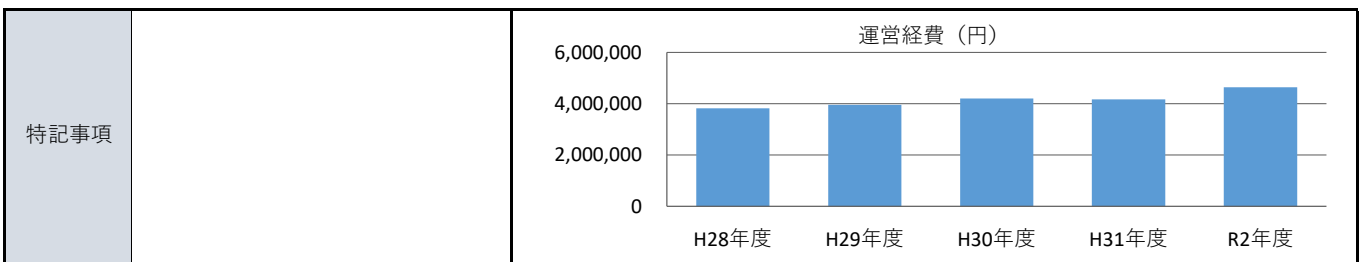
所在地	芋窪4-1553-4			
財産区分	行政財産 (公共用財産)			
設置根拠	東大和市立地区集会所条例			
複合施設区分	単独	複合施設名	-	
運営方法	直営	地域防災計画	-	
土地	用途地域	第二種中高層住居専用地域 他		
	建ぺい率	60%	容積率	200%
	敷地面積	558.00 m <sup>2</sup>	所有形態	市
	延床面積	134.98 m <sup>2</sup>	所有形態	市
建物	建築年度	1993(平成5)	更新時期	2020(令和2)
	経過年数	27	更新費用 (億円)	0.4
	耐用年数	27	構造	LGS
	階層	地上1階	棟数	1
	行政財産の使用許可	無	アスベスト対策	対応済
	バリアフリー		耐震性	
	だれでもトイレ	無	耐震基準	新耐震基準
	自動ドア	無	耐震診断	対応不要
	エレベーター	無	耐震改修	対応不要
	段差解消	有		
	点字ブロック	無		
	手摺り	無		



2.コスト関連情報

大区分	中区分	細区分	平成28年度	平成29年度	平成30年度	平成31年度	令和2年度
収入	使用料等	使用料	1,200	1,800	3,000	3,600	0
		手数料	0	0	0	0	0
		その他収入	0	120	0	80	130
	小計		1,200	1,920	3,000	3,680	130
運営経費	建物維持管理費	光熱水費	237,131	261,029	264,688	257,745	222,877
		燃料費	6,733	7,405	7,217	12,878	12,567
		修繕料	44,280	35,640	161,568	49,970	49,500
		建物管理委託費	0	0	0	3,743,648	3,574,716
		使用料及び賃借料	4,536	4,536	4,536	4,578	4,620
		その他経費	4,041	4,145	19,005	17,268	683,116
	運営費	事業運営費	3,528,661	3,638,946	3,746,843	84,529	88,076
		人件費	0	0	0	0	0
	指定管理委託料	0	0	0	0	0	
	小計	3,825,382	3,951,701	4,203,857	4,170,616	4,635,472	
資本的経費	工事費	0	0	0	0	0	
	小計	0	0	0	0	0	
	減価償却費	1,193,770	1,193,770	1,193,770	1,193,770	-	
総コスト	合計	5,019,152	5,145,471	5,397,627	5,364,386	4,635,472	
	延床面積1㎡あたり (円/㎡)	37,184	38,120	39,988	39,742	34,342	

単位 (円)



施設コード			施設名称
大分類	02	市民文化施設	芋窪集会所
中分類	01	集会施設	
細分類	02	集会所	

所管部署
地域振興課（市民生活課）

No.25

令和3年度

3.利用関連情報

■全体

利用対象制限の有無		有	利用対象			市民
定休日		年末年始				
年度		平成28年度	平成29年度	平成30年度	平成31年度	令和2年度
1	年間運営日数	359	359	359	333	298
2	運営時間	9:00~22:00	9:00~22:00	9:00~22:00	9:00~22:00	9:00~22:00
3	年間利用者数（人）	11,009	10,555	10,340	9,553	3,473
4	1日当たり利用者数（人/日）	31	29	29	29	12
5	年間利用件数（件）	1,035	986	995	888	442
6	年間利用可能件数（件）	2,154	2,154	2,154	1,998	1,788
7	施設全体 稼働率（%）	48%	46%	46%	44%	25%
8	-	-	-	-	-	-
9	-	-	-	-	-	-

■個別

名称		平成28年度	平成29年度	平成30年度	平成31年度	令和2年度
和室	面積（㎡）	14.9	14.9	14.9	14.9	15
	年間利用件数（件）	382	373	395	369	105
	年間利用可能件数（件）	1077	1077	1077	999	894
	稼働率（%）	35%	35%	37%	37%	12%
集会所	面積（㎡）	60	60	60	60	60
	年間利用件数（件）	653	613	600	519	337
	年間利用可能件数（件）	1077	1077	1077	999	894
	稼働率（%）	61%	57%	56%	52%	38%
-	面積（㎡）	-	-	-	-	-
	年間利用件数（件）	-	-	-	-	-
	年間利用可能件数（件）	-	-	-	-	-
	稼働率（%）	-	-	-	-	-
-	面積（㎡）	-	-	-	-	-
	年間利用件数（件）	-	-	-	-	-
	年間利用可能件数（件）	-	-	-	-	-
	稼働率（%）	-	-	-	-	-
-	面積（㎡）	-	-	-	-	-
	年間利用件数（件）	-	-	-	-	-
	年間利用可能件数（件）	-	-	-	-	-
	稼働率（%）	-	-	-	-	-
-	面積（㎡）	-	-	-	-	-
	年間利用件数（件）	-	-	-	-	-
	年間利用可能件数（件）	-	-	-	-	-
	稼働率（%）	-	-	-	-	-
-	面積（㎡）	-	-	-	-	-
	年間利用件数（件）	-	-	-	-	-
	年間利用可能件数（件）	-	-	-	-	-
	稼働率（%）	-	-	-	-	-
-	面積（㎡）	-	-	-	-	-
	年間利用件数（件）	-	-	-	-	-
	年間利用可能件数（件）	-	-	-	-	-
	稼働率（%）	-	-	-	-	-
-	面積（㎡）	-	-	-	-	-
	年間利用件数（件）	-	-	-	-	-
	年間利用可能件数（件）	-	-	-	-	-
	稼働率（%）	-	-	-	-	-

施設コード		施設名称
大分類	02 市民文化施設	湖畔集会所
中分類	01 集会施設	
細分類	02 集会所	

所管部署
地域振興課（市民生活課）

No.26  
令和3年度

1.施設関連情報

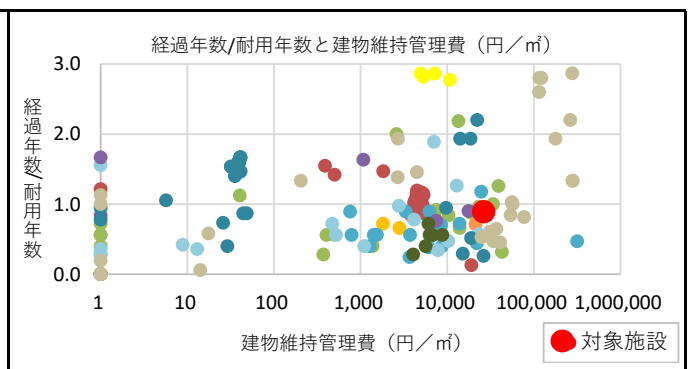
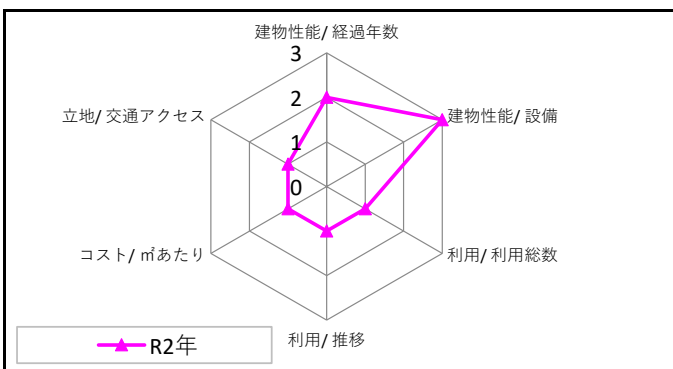
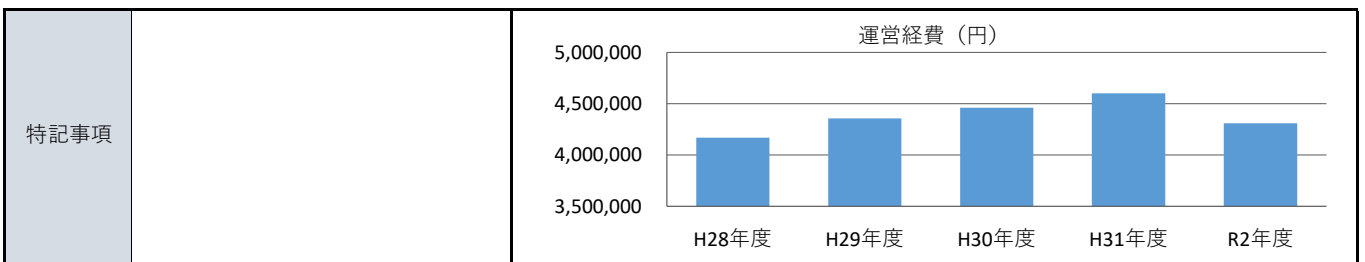
所在地	湖畔2-1044-234			
財産区分	行政財産（公共用財産）			
設置根拠	東大和市立地区集会所条例			
複合施設区分	単独	複合施設名	-	
運営方法	直営	地域防災計画	-	
土地	用途地域	第一種低層住居専用地域		
	建ぺい率	40%	容積率 60%	
	敷地面積	1,171.15 ㎡	所有形態 市	
	延床面積	160.08 ㎡	所有形態 市	
建物	建築年度	1996(平成8)	更新時期 2023(令和5)	
	経過年数	24	更新費用(億円) 0.6	
	耐用年数	27	構造 LGS	
	階層	地上1階	棟数 2	
	行政財産の使用許可	有	アスベスト対策 対応済	
	バリアフリー		耐震性	
	だれでもトイレ	有	耐震基準	新耐震基準
	自動ドア	有	耐震診断	対応不要
	エレベーター	無	耐震改修	対応不要
	段差解消	有		
	点字ブロック	有		
	手摺り	有		



2.コスト関連情報

大区分	中区分	細区分	平成28年度	平成29年度	平成30年度	平成31年度	令和2年度
収入	使用料等	使用料	0	0	0	8,200	0
		手数料	0	0	0	0	0
		その他収入	710	390	770	580	250
	小計	710	390	770	8,780	250	
運営経費	建物維持管理費	光熱水費	411,461	465,463	532,851	552,283	407,912
		燃料費	0	0	0	0	0
		修繕料	0	71,928	14,580	21,168	16,500
		建物管理委託費	43,200	43,200	43,200	3,914,511	3,776,620
		使用料及び賃借料	4,536	4,536	4,536	4,578	4,620
	運営費	その他経費	6,351	6,573	6,630	23,599	16,385
		事業運営費	3,703,543	3,765,300	3,857,619	84,712	86,532
		人件費	0	0	0	0	0
	指定管理委託料	0	0	0	0	0	
	小計	4,169,091	4,357,000	4,459,416	4,600,851	4,308,569	
資本的経費	工事費	0	0	0	0	0	
	小計	0	0	0	0	0	
	減価償却費	1,903,581	1,903,581	1,903,581	1,903,581	-	
総コスト	合計	6,072,672	6,260,581	6,362,997	6,504,432	4,308,569	
	延床面積1㎡あたり (円/㎡)	37,935	39,109	39,749	40,632	26,915	

単位 (円)



施設コード		施設名称	
大分類	02 市民文化施設	湖畔集会所	
中分類	01 集会施設		
細分類	02 集会所		

所管部署
地域振興課（市民生活課）

No.26  
令和3年度

3.利用関連情報

■全体

利用対象制限の有無		有	利用対象		市民	
定休日		年末年始				
年度		平成28年度	平成29年度	平成30年度	平成31年度	令和2年度
1	年間運営日数	359	359	359	333	298
2	運営時間	9:00～22:00	9:00～22:00	9:00～22:00	9:00～22:00	9:00～22:00
3	年間利用者数（人）	17,908	17,035	17,186	14,566	5,664
4	1日当たり利用者数（人/日）	50	47	48	44	19
5	年間利用件数（件）	1,523	1,518	1,506	1,461	836
6	年間利用可能件数（件）	2,154	2,154	2,154	1,998	1,788
7	施設全体 稼働率（%）	71%	70%	70%	73%	47%
8	—	—	—	—	—	—
9	—	—	—	—	—	—

■個別

名称		平成28年度	平成29年度	平成30年度	平成31年度	令和2年度
和室	面積（㎡）	29.8	29.8	29.8	29.8	30
	年間利用件数（件）	631	632	606	607	293
	年間利用可能件数（件）	1077	1077	1077	999	894
	稼働率（%）	59%	59%	56%	61%	33%
集会所	面積（㎡）	64	64	64	64	64
	年間利用件数（件）	892	613	900	854	543
	年間利用可能件数（件）	1077	1077	1077	999	894
	稼働率（%）	83%	57%	84%	85%	61%
—	面積（㎡）	—	—	—	—	—
	年間利用件数（件）	—	—	—	—	—
	年間利用可能件数（件）	—	—	—	—	—
	稼働率（%）	—	—	—	—	—
—	面積（㎡）	—	—	—	—	—
	年間利用件数（件）	—	—	—	—	—
	年間利用可能件数（件）	—	—	—	—	—
	稼働率（%）	—	—	—	—	—
—	面積（㎡）	—	—	—	—	—
	年間利用件数（件）	—	—	—	—	—
	年間利用可能件数（件）	—	—	—	—	—
	稼働率（%）	—	—	—	—	—
—	面積（㎡）	—	—	—	—	—
	年間利用件数（件）	—	—	—	—	—
	年間利用可能件数（件）	—	—	—	—	—
	稼働率（%）	—	—	—	—	—
—	面積（㎡）	—	—	—	—	—
	年間利用件数（件）	—	—	—	—	—
	年間利用可能件数（件）	—	—	—	—	—
	稼働率（%）	—	—	—	—	—
—	面積（㎡）	—	—	—	—	—
	年間利用件数（件）	—	—	—	—	—
	年間利用可能件数（件）	—	—	—	—	—
	稼働率（%）	—	—	—	—	—
—	面積（㎡）	—	—	—	—	—
	年間利用件数（件）	—	—	—	—	—
	年間利用可能件数（件）	—	—	—	—	—
	稼働率（%）	—	—	—	—	—

施設コード		施設名称
大分類	02 市民文化施設	清水集会所
中分類	01 集会施設	
細分類	02 集会所	

所管部署
地域振興課（市民生活課）

No.27  
令和3年度

1.施設関連情報

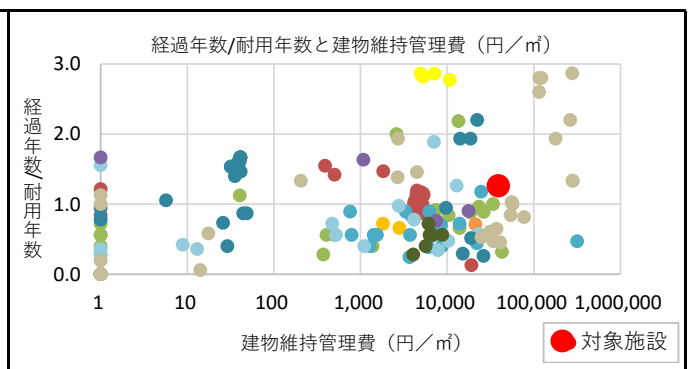
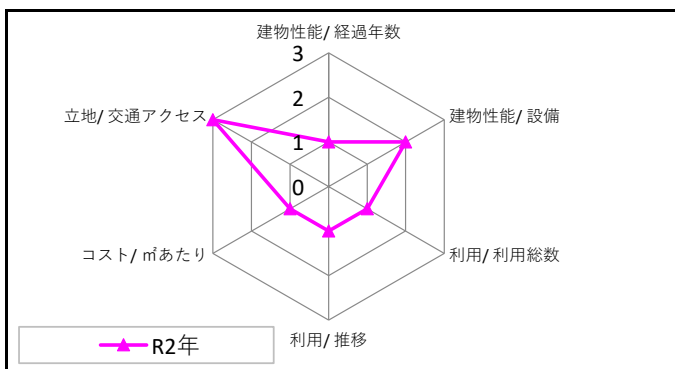
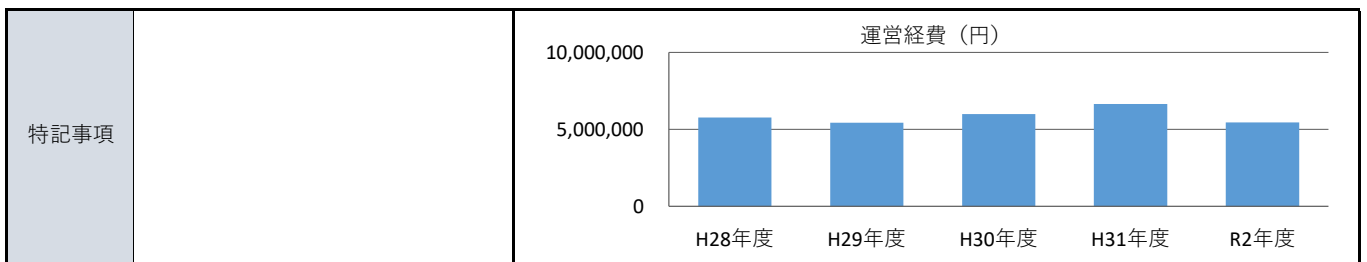
所在地	清水2-928-1			
財産区分	行政財産（公共用財産）			
設置根拠	東大和市立地区集会所条例			
複合施設区分	単独	複合施設名	-	
運営方法	直営	地域防災計画	-	
土地	用途地域	第二種中高層住居専用地域 他		
	建ぺい率	60%	容積率 200%	
建物	敷地面積	536.08 m <sup>2</sup>	所有形態 民間	
	延床面積	137.04 m <sup>2</sup>	所有形態 市	
	建築年度	1986(昭和61)	更新時期 2013(平成25)	
	経過年数	34	更新費用(億円) 0.3	
	耐用年数	27	構造 LGS	
	階層	地上1階	棟数 2	
	行政財産の使用許可	無	アスベスト対策 対応済	
	バリアフリー		耐震性	
	だれでもトイレ	無	耐震基準	新耐震基準
	自動ドア	無	耐震診断	対応不要
	エレベーター	無	耐震改修	対応不要



2.コスト関連情報

大区分	中区分	細区分	平成28年度	平成29年度	平成30年度	平成31年度	令和2年度
収入	使用料等	使用料	7,800	7,700	8,200	8,000	4,200
		手数料	0	0	0	0	0
		その他収入	30	10	80	0	20
	小計		7,830	7,710	8,280	8,000	4,220
運営経費	建物維持管理費	光熱水費	222,842	259,887	273,776	249,970	209,056
		燃料費	0	0	0	0	0
		修繕料	42,120	22,680	110,160	547,550	17,380
		建物管理委託費	0	0	0	3,538,730	3,447,363
		使用料及び賃借料	1,661,352	1,661,352	1,702,717	1,661,394	1,661,436
	運営費	その他経費	342,035	2,423	2,442	571,474	21,844
		事業運営費	3,508,629	3,478,307	3,899,942	87,984	93,123
		人件費	0	0	0	0	0
	指定管理委託料	0	0	0	0	0	
	小計		5,776,978	5,424,649	5,989,037	6,657,102	5,450,202
資本的経費	工事費	0	0	0	0	0	
	小計	0	0	0	0	0	
	減価償却費	8,167	0	0	0	-	
総コスト	合計		5,785,145	5,424,649	5,989,037	6,657,102	5,450,202
	延床面積1m <sup>2</sup> あたり (円/m <sup>2</sup> )		42,215	39,584	43,703	48,578	39,771

単位 (円)



施設コード		施設名称	
大分類	02 市民文化施設	清水集会所	
中分類	01 集会施設		
細分類	02 集会所		

所管部署
地域振興課（市民生活課）

**No.27**  
令和3年度

3.利用関連情報

■全体

利用対象制限の有無		有	利用対象		市民	
定休日		年末年始				
年度		平成28年度	平成29年度	平成30年度	平成31年度	令和2年度
1	年間運営日数	359	359	359	333	298
2	運営時間	9:00~22:00	9:00~22:00	9:00~22:00	9:00~22:00	9:00~22:00
3	年間利用者数（人）	7,718	7,056	6,656	6,384	3,555
4	1日当たり利用者数（人/日）	21	20	19	19	12
5	年間利用件数（件）	805	700	669	618	330
6	年間利用可能件数（件）	2,154	2,154	2,154	1,998	1,788
7	施設全体 稼働率（%）	37%	32%	31%	31%	18%
8	-	-	-	-	-	-
9	-	-	-	-	-	-

■個別

名称		平成28年度	平成29年度	平成30年度	平成31年度	令和2年度
和室	面積（㎡）	16.5	16.5	16.5	16.5	17
	年間利用件数（件）	91	77	50	59	44
	年間利用可能件数（件）	1077	1077	1077	999	894
	稼働率（%）	8%	7%	5%	6%	5%
集会所	面積（㎡）	72	72	72	72	72
	年間利用件数（件）	714	623	619	559	286
	年間利用可能件数（件）	1077	1077	1077	999	894
	稼働率（%）	66%	58%	57%	56%	32%
-	面積（㎡）	-	-	-	-	-
	年間利用件数（件）	-	-	-	-	-
	年間利用可能件数（件）	-	-	-	-	-
	稼働率（%）	-	-	-	-	-
-	面積（㎡）	-	-	-	-	-
	年間利用件数（件）	-	-	-	-	-
	年間利用可能件数（件）	-	-	-	-	-
	稼働率（%）	-	-	-	-	-
-	面積（㎡）	-	-	-	-	-
	年間利用件数（件）	-	-	-	-	-
	年間利用可能件数（件）	-	-	-	-	-
	稼働率（%）	-	-	-	-	-
-	面積（㎡）	-	-	-	-	-
	年間利用件数（件）	-	-	-	-	-
	年間利用可能件数（件）	-	-	-	-	-
	稼働率（%）	-	-	-	-	-
-	面積（㎡）	-	-	-	-	-
	年間利用件数（件）	-	-	-	-	-
	年間利用可能件数（件）	-	-	-	-	-
	稼働率（%）	-	-	-	-	-
-	面積（㎡）	-	-	-	-	-
	年間利用件数（件）	-	-	-	-	-
	年間利用可能件数（件）	-	-	-	-	-
	稼働率（%）	-	-	-	-	-
-	面積（㎡）	-	-	-	-	-
	年間利用件数（件）	-	-	-	-	-
	年間利用可能件数（件）	-	-	-	-	-
	稼働率（%）	-	-	-	-	-

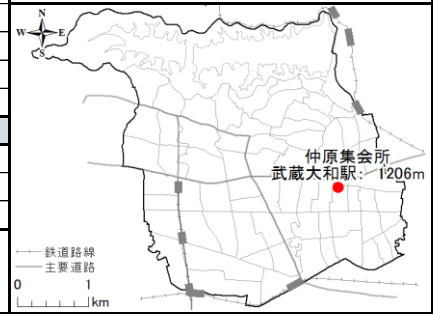
施設コード		施設名称
大分類	02 市民文化施設	仲原集会所
中分類	01 集会施設	
細分類	02 集会所	

所管部署
地域振興課 (市民生活課)

No.28  
令和3年度

1.施設関連情報

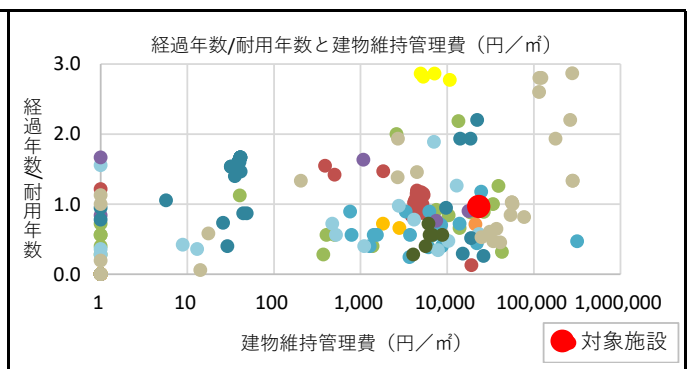
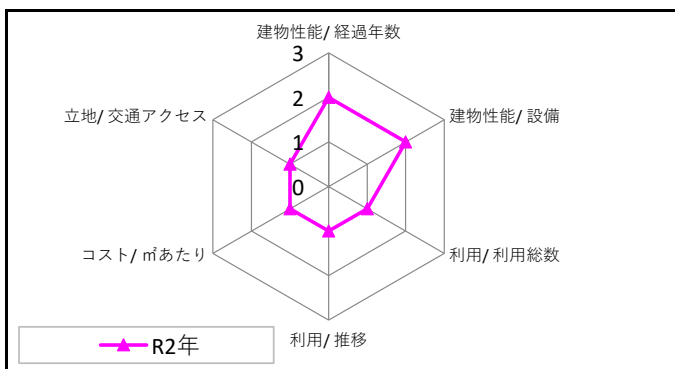
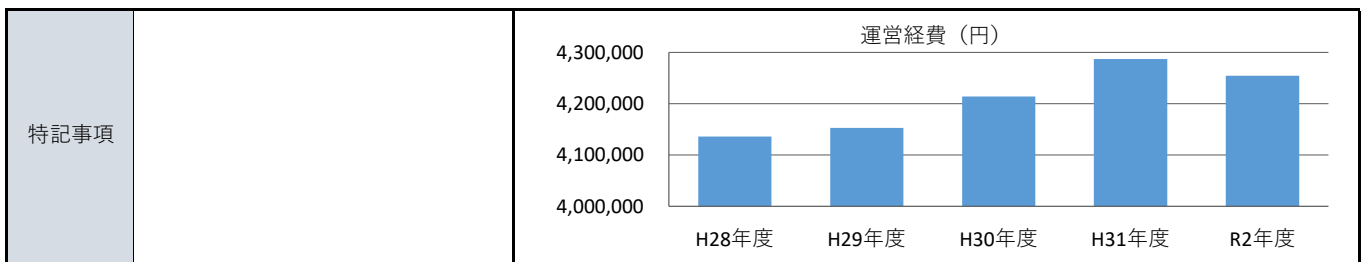
所在地	仲原2-2-12			
財産区分	行政財産 (公共用財産)			
設置根拠	東大和市立地区集会所条例			
複合施設区分	単独	複合施設名	-	
運営方法	直営	地域防災計画	-	
土地	用途地域	第一種低層住居専用地域		
	建ぺい率	50%	容積率	
	敷地面積	714.24 m <sup>2</sup>	所有形態	
	延床面積	179.22 m <sup>2</sup>	所有形態	
建物	建築年度	1994(平成6)	更新時期	
	経過年数	26	更新費用(億円)	
	耐用年数	27	構造	
	階層	地上1階	棟数	
	行政財産の使用許可	有	アスベスト対策	
	バリアフリー		耐震性	
	だれでもトイレ	無	耐震基準	
	自動ドア	無	耐震診断	
	エレベーター	無	耐震改修	
	段差解消	無		
	点字ブロック	無		
	手摺り	無		



2.コスト関連情報

大区分	中区分	細区分	平成28年度	平成29年度	平成30年度	平成31年度	令和2年度
収入	使用料等	使用料	7,200	7,200	8,300	6,600	6,000
		手数料	0	0	0	0	0
		その他収入	80	120	130	40	180
	小計	7,280	7,320	8,430	6,640	6,180	
運営経費	建物維持管理費	光熱水費	329,598	362,238	378,494	362,820	332,801
		燃料費	0	0	0	0	0
		修繕料	38,880	46,764	0	26,460	15,940
		建物管理委託費	50,790	50,790	50,790	3,799,307	3,787,373
		使用料及び賃借料	4,536	4,536	4,536	4,578	4,620
	その他経費	11,417	4,765	4,802	7,496	24,950	
	運営費	事業運営費	3,700,711	3,683,971	3,775,415	86,575	88,959
		人件費	0	0	0	0	0
	指定管理委託料	0	0	0	0	0	
	小計	4,135,932	4,153,064	4,214,037	4,287,236	4,254,643	
資本的経費	工事費	0	0	0	0	0	
	小計	0	0	0	0	0	
	減価償却費	1,304,124	1,304,124	1,294,771	1,255,026	-	
総コスト	合計	5,440,056	5,457,188	5,508,808	5,542,262	4,254,643	
	延床面積1㎡あたり (円/㎡)	30,354	30,450	30,738	30,924	23,740	

単位 (円)



施設コード			施設名称
大分類	02	市民文化施設	仲原集会所
中分類	01	集会施設	
細分類	02	集会所	

所管部署
地域振興課（市民生活課）

No.28

令和3年度

3.利用関連情報

■全体

利用対象制限の有無		有	利用対象		市民	
定休日		年末年始				
年度		平成28年度	平成29年度	平成30年度	平成31年度	令和2年度
1	年間運営日数	359	359	359	333	298
2	運営時間	9:00~22:00	9:00~22:00	9:00~22:00	9:00~22:00	9:00~22:00
3	年間利用者数（人）	9,106	8,664	7,663	6,313	3,050
4	1日当たり利用者数（人/日）	25	24	21	19	10
5	年間利用件数（件）	1,013	992	985	821	522
6	年間利用可能件数（件）	2,154	2,154	2,154	1,998	1,788
7	施設全体 稼働率（%）	47%	46%	46%	41%	29%
8	-	-	-	-	-	-
9	-	-	-	-	-	-

■個別

名称		平成28年度	平成29年度	平成30年度	平成31年度	令和2年度
和室	面積（㎡）	13.2	13.2	13.2	13.2	13
	年間利用件数（件）	279	373	245	182	71
	年間利用可能件数（件）	1077	1077	1077	999	894
	稼働率（%）	26%	35%	23%	18%	8%
集会所	面積（㎡）	73	73	73	73	73
	年間利用件数（件）	734	613	740	639	451
	年間利用可能件数（件）	1077	1077	1077	999	894
	稼働率（%）	68%	57%	69%	64%	50%
-	面積（㎡）	-	-	-	-	-
	年間利用件数（件）	-	-	-	-	-
	年間利用可能件数（件）	-	-	-	-	-
	稼働率（%）	-	-	-	-	-
-	面積（㎡）	-	-	-	-	-
	年間利用件数（件）	-	-	-	-	-
	年間利用可能件数（件）	-	-	-	-	-
	稼働率（%）	-	-	-	-	-
-	面積（㎡）	-	-	-	-	-
	年間利用件数（件）	-	-	-	-	-
	年間利用可能件数（件）	-	-	-	-	-
	稼働率（%）	-	-	-	-	-
-	面積（㎡）	-	-	-	-	-
	年間利用件数（件）	-	-	-	-	-
	年間利用可能件数（件）	-	-	-	-	-
	稼働率（%）	-	-	-	-	-
-	面積（㎡）	-	-	-	-	-
	年間利用件数（件）	-	-	-	-	-
	年間利用可能件数（件）	-	-	-	-	-
	稼働率（%）	-	-	-	-	-
-	面積（㎡）	-	-	-	-	-
	年間利用件数（件）	-	-	-	-	-
	年間利用可能件数（件）	-	-	-	-	-
	稼働率（%）	-	-	-	-	-
-	面積（㎡）	-	-	-	-	-
	年間利用件数（件）	-	-	-	-	-
	年間利用可能件数（件）	-	-	-	-	-
	稼働率（%）	-	-	-	-	-



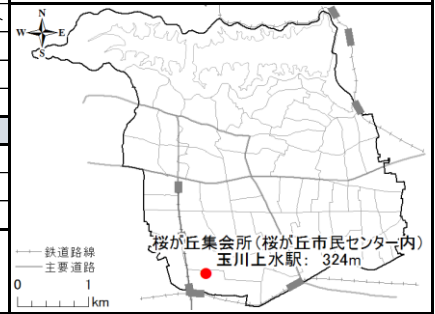
施設コード			施設名称
大分類	02	市民文化施設	桜が丘集会所（桜が丘市民センター内）
中分類	01	集会施設	
細分類	02	集会所	

所管部署
地域振興課（市民生活課）

**No.29**  
令和3年度

1.施設関連情報

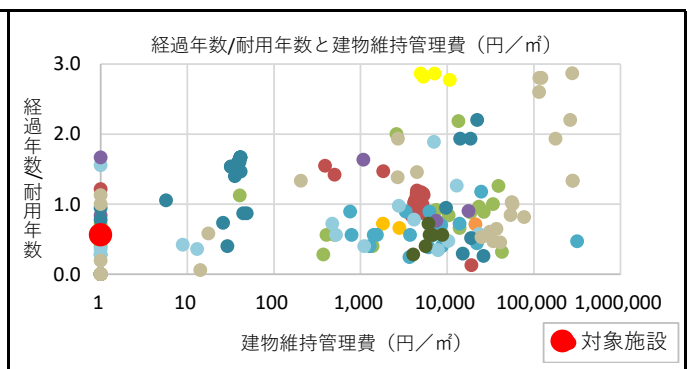
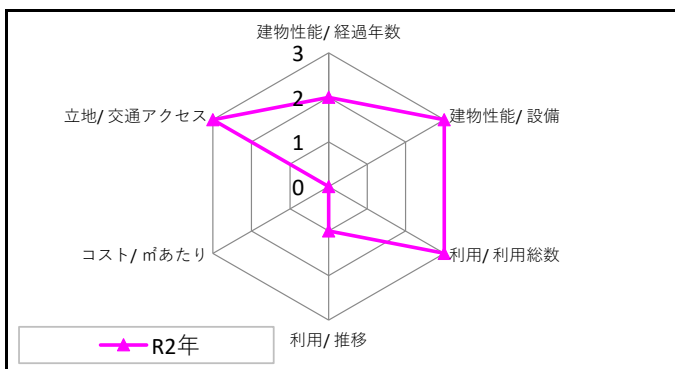
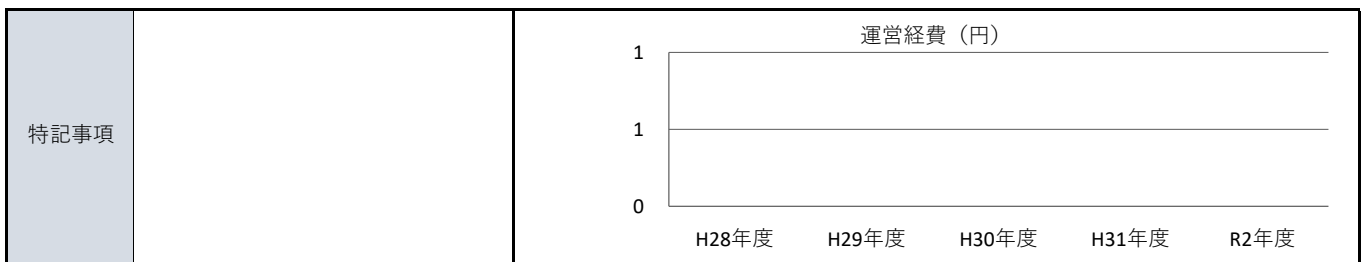
所在地	桜が丘3-44-13			
財産区分	行政財産（公共用財産）			
設置根拠	東大和市立地区集会所条例			
複合施設区分	複合	複合施設名	桜が丘市民センター	
運営方法	直営	地域防災計画	-	
土地	用途地域	第一種住居地域		
	建ぺい率	60%	容積率	200%
	敷地面積	- m <sup>2</sup>	所有形態	-
	延床面積	725.44 m <sup>2</sup>	所有形態	借上
建物	建築年度	1992(平成4)	更新時期	-
	経過年数	28	更新費用(億円)	市所有でないため対象外
	耐用年数	50	構造	RC
	階層	地上2階	棟数	0
	行政財産の使用許可	-	アスベスト対策	対応済
	バリアフリー		耐震性	
	だれでもトイレ	有	耐震基準	新耐震基準
	自動ドア	有	耐震診断	対応不要
	エレベーター	有	耐震改修	対応不要
	段差解消	有		
	点字ブロック	有		
	手摺り	-		



2.コスト関連情報

大区分	中区分	細区分	平成28年度	平成29年度	平成30年度	平成31年度	令和2年度
収入	使用料等	使用料	0	0	8,700	16,300	4,600
		手数料	0	0	0	0	0
		その他収入	0	0	0	7,100	0
	小計		0	0	8,700	23,400	4,600
運営経費	建物維持管理費	光熱水費	0	0	0	0	0
		燃料費	0	0	0	0	0
		修繕料	0	0	0	0	0
		建物管理委託費	0	0	0	0	0
		使用料及び賃借料	0	0	0	0	0
		その他経費	0	0	0	0	0
	運営費	事業運営費	0	0	0	0	0
		人件費	0	0	0	0	0
	指定管理委託料		0	0	0	0	0
	小計		0	0	0	0	0
資本的経費	工事費	0	0	0	0	0	
	小計	0	0	0	0	0	
減価償却費		0	0	0	-	-	
総コスト	合計	0	0	0	0	0	
	延床面積1m <sup>2</sup> あたり (円/m <sup>2</sup> )	0	0	0	0	0	

単位 (円)



施設コード		施設名称
大分類	02 市民文化施設	桜が丘集会所（桜が丘市民センター内）
中分類	01 集会施設	
細分類	02 集会所	

所管部署
地域振興課（市民生活課）

No.29  
令和3年度

3.利用関連情報

■全体

利用対象制限の有無		有	利用対象		市民	
定休日		年末年始				
年度		平成28年度	平成29年度	平成30年度	平成31年度	令和2年度
1	年間運営日数	355	355	359	333	298
2	運営時間	9:00～22:00	9:00～22:00	9:00～22:00	9:00～22:00	9:00～22:00
3	年間利用者数（人）	18,143	17,500	16,513	15,046	7,722
4	1日当たり利用者数（人/日）	51	49	46	45	26
5	年間利用件数（件）	1,495	1,474	1,455	1,455	927
6	年間利用可能件数（件）	2,130	2,130	2,154	1,998	1,788
7	施設全体 稼働率（%）	70%	69%	68%	66%	52%
8	—	—	—	—	—	—
9	—	—	—	—	—	—

■個別

名称		平成28年度	平成29年度	平成30年度	平成31年度	令和2年度
和室	面積（㎡）	98.59	98.59	98.59	98.59	99
	年間利用件数（件）	694	651	639	587	388
	年間利用可能件数（件）	1065	1065	1077	999	894
	稼働率（%）	65%	61%	59%	59%	43%
集会所	面積（㎡）	102	102	102	102	102
	年間利用件数（件）	801	823	816	733	539
	年間利用可能件数（件）	1065	1065	1077	999	894
	稼働率（%）	75%	77%	76%	73%	60%
—	面積（㎡）	—	—	—	—	—
	年間利用件数（件）	—	—	—	—	—
	年間利用可能件数（件）	—	—	—	—	—
	稼働率（%）	—	—	—	—	—
—	面積（㎡）	—	—	—	—	—
	年間利用件数（件）	—	—	—	—	—
	年間利用可能件数（件）	—	—	—	—	—
	稼働率（%）	—	—	—	—	—
—	面積（㎡）	—	—	—	—	—
	年間利用件数（件）	—	—	—	—	—
	年間利用可能件数（件）	—	—	—	—	—
	稼働率（%）	—	—	—	—	—
—	面積（㎡）	—	—	—	—	—
	年間利用件数（件）	—	—	—	—	—
	年間利用可能件数（件）	—	—	—	—	—
	稼働率（%）	—	—	—	—	—
—	面積（㎡）	—	—	—	—	—
	年間利用件数（件）	—	—	—	—	—
	年間利用可能件数（件）	—	—	—	—	—
	稼働率（%）	—	—	—	—	—
—	面積（㎡）	—	—	—	—	—
	年間利用件数（件）	—	—	—	—	—
	年間利用可能件数（件）	—	—	—	—	—
	稼働率（%）	—	—	—	—	—
—	面積（㎡）	—	—	—	—	—
	年間利用件数（件）	—	—	—	—	—
	年間利用可能件数（件）	—	—	—	—	—
	稼働率（%）	—	—	—	—	—

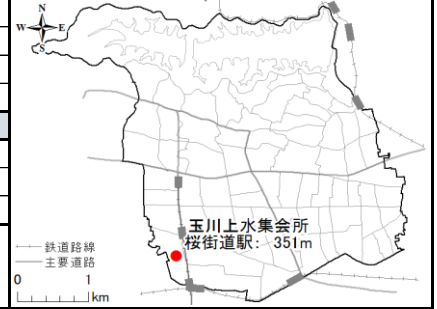
施設コード		施設名称
大分類	02 市民文化施設	玉川上水集会所
中分類	01 集会施設	
細分類	02 集会所	

所管部署
地域振興課（市民生活課）

No.30  
令和3年度

1.施設関連情報

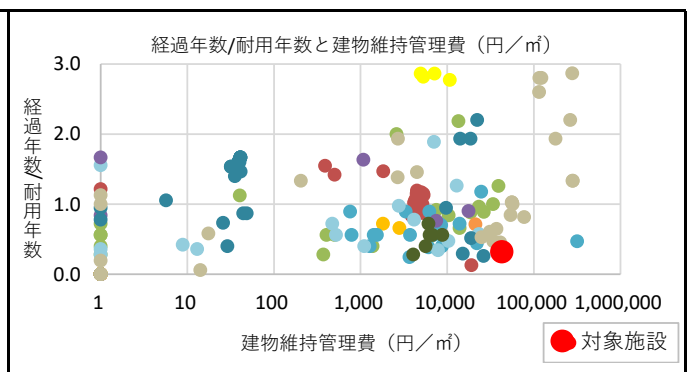
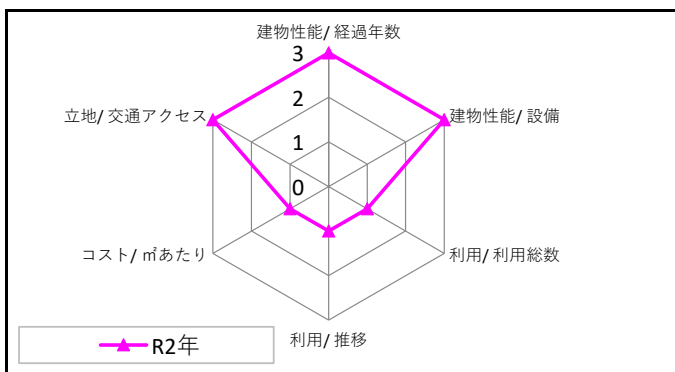
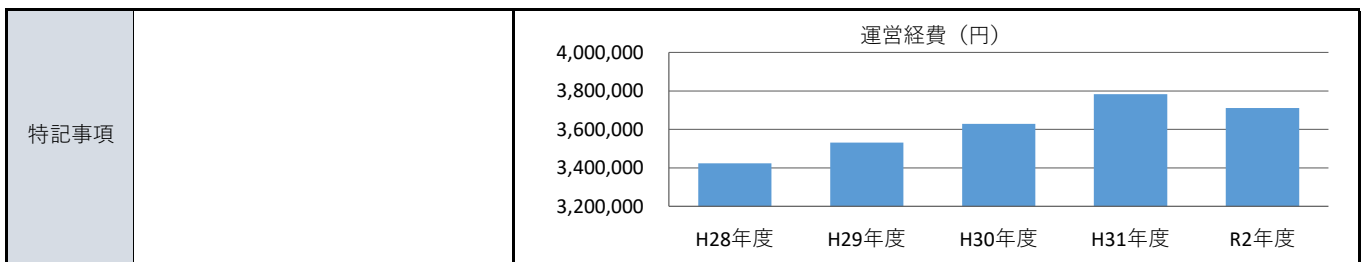
所在地	桜が丘4-29-17			
財産区分	行政財産（公共用財産）			
設置根拠	東大和市立地区集会所条例			
複合施設区分	単独	複合施設名	-	
運営方法	直営	地域防災計画	-	
土地	用途地域	工業地域		
	建ぺい率	60%	容積率	
	敷地面積	213.55 m <sup>2</sup>	所有形態	
	延床面積	84.46 m <sup>2</sup>	所有形態	
建物	建築年度	2013(平成25)	更新時期	
	経過年数	7	更新費用(億円)	
	耐用年数	22	構造	
	階層	地上1階	棟数	
	行政財産の使用許可	無	アスベスト対策	
	バリアフリー		耐震性	
	だれでもトイレ	無	耐震基準	
	自動ドア	無	耐震診断	
	エレベーター	無	耐震改修	
	段差解消	有		
	点字ブロック	無		
	手摺り	有		



2.コスト関連情報

大区分	中区分	細区分	平成28年度	平成29年度	平成30年度	平成31年度	令和2年度
収入	使用料等	使用料	0	0	0	0	0
		手数料	0	0	0	0	0
		その他収入	0	0	0	0	0
	小計		0	0	0	0	0
運営経費	建物維持管理費	光熱水費	99,855	104,498	106,332	106,925	92,006
		燃料費	0	0	0	0	0
		修繕料	0	0	0	49,500	46,200
		建物管理委託費	0	0	0	3,471,437	3,437,154
		使用料及び賃借料	4,536	4,536	4,536	4,578	4,620
		その他経費	7,128	7,057	7,196	27,156	27,472
	運営費	事業運営費	3,311,627	3,414,629	3,509,830	123,363	102,741
		人件費	0	0	0	0	0
	指定管理委託料	0	0	0	0	0	
	小計	3,423,146	3,530,720	3,627,894	3,782,959	3,710,193	
資本的経費	工事費	0	0	0	0	0	
	小計	0	0	0	0	0	
	減価償却費	1,033,620	1,033,620	1,033,620	1,033,620	-	
総コスト	合計	4,456,766	4,564,340	4,661,514	4,816,579	3,710,193	
	延床面積1㎡あたり (円/㎡)	52,768	54,041	55,192	57,028	43,928	

単位 (円)



施設コード		施設名称
大分類 02	市民文化施設	玉川上水集会所
中分類 01	集会施設	
細分類 02	集会所	

所管部署
地域振興課（市民生活課）

No.30  
令和3年度

3.利用関連情報

■全体

利用対象制限の有無		有	利用対象		市民	
定休日		年末年始				
年度		平成28年度	平成29年度	平成30年度	平成31年度	令和2年度
1	年間運営日数	359	359	359	333	298
2	運営時間	9:00~22:00	9:00~22:00	9:00~22:00	9:00~22:00	9:00~22:00
3	年間利用者数（人）	3,498	3,766	3,723	3,323	994
4	1日当たり利用者数（人/日）	10	10	10	10	3
5	年間利用件数（件）	393	376	415	387	137
6	年間利用可能件数（件）	1,077	1,077	2,154	999	894
7	施設全体 稼働率（%）	36%	35%	39%	39%	15%
8	-	-	-	-	-	-
9	-	-	-	-	-	-

■個別

名称		平成28年度	平成29年度	平成30年度	平成31年度	令和2年度
集会所	面積（㎡）	30.3	30.3	30.3	30.3	30
	年間利用件数（件）	393	376	415	387	137
	年間利用可能件数（件）	1077	1077	1077	999	894
	稼働率（%）	36%	35%	39%	39%	15%
	-	-	-	-	-	-
-	面積（㎡）	-	-	-	-	-
	年間利用件数（件）	-	-	-	-	-
	年間利用可能件数（件）	-	-	-	-	-
	稼働率（%）	-	-	-	-	-
	-	-	-	-	-	-
-	面積（㎡）	-	-	-	-	-
	年間利用件数（件）	-	-	-	-	-
	年間利用可能件数（件）	-	-	-	-	-
	稼働率（%）	-	-	-	-	-
	-	-	-	-	-	-
-	面積（㎡）	-	-	-	-	-
	年間利用件数（件）	-	-	-	-	-
	年間利用可能件数（件）	-	-	-	-	-
	稼働率（%）	-	-	-	-	-
	-	-	-	-	-	-
-	面積（㎡）	-	-	-	-	-
	年間利用件数（件）	-	-	-	-	-
	年間利用可能件数（件）	-	-	-	-	-
	稼働率（%）	-	-	-	-	-
	-	-	-	-	-	-
-	面積（㎡）	-	-	-	-	-
	年間利用件数（件）	-	-	-	-	-
	年間利用可能件数（件）	-	-	-	-	-
	稼働率（%）	-	-	-	-	-
	-	-	-	-	-	-
-	面積（㎡）	-	-	-	-	-
	年間利用件数（件）	-	-	-	-	-
	年間利用可能件数（件）	-	-	-	-	-
	稼働率（%）	-	-	-	-	-
	-	-	-	-	-	-

施設コード			施設名称
大分類	02	市民文化施設	中央図書館
中分類	02	社会教育文化施設	
細分類	01	図書館	

所管部署
中央図書館

No.31  
令和3年度

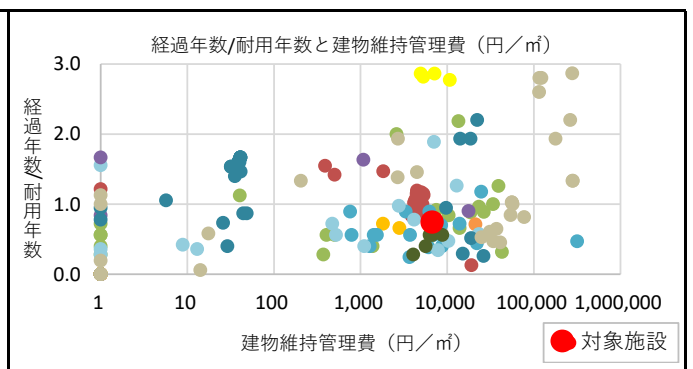
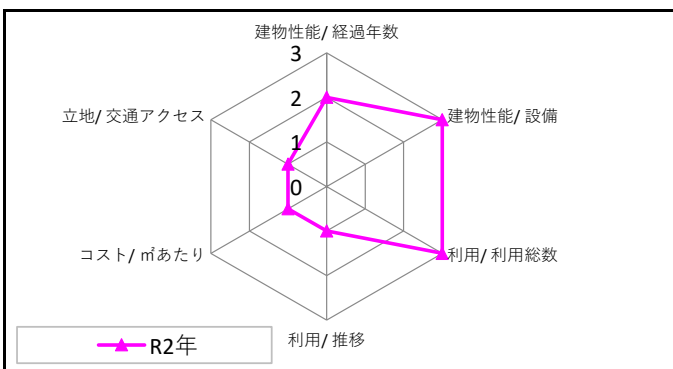
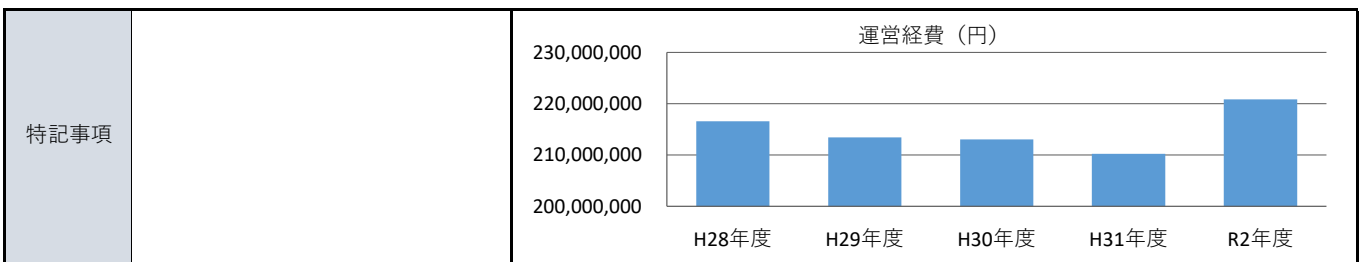
1.施設関連情報

所在地	中央3-930			
財産区分	行政財産（公共用財産）			
設置根拠	東大和市立図書館条例			
複合施設区分	単独	複合施設名	-	
運営方法	直営	地域防災計画	-	
土地	用途地域	第二種住居地域		
	建ぺい率	60%	容積率	200%
	敷地面積	- m <sup>2</sup>	所有形態	市
	延床面積	2,690.00 m <sup>2</sup>	所有形態	市
建物	建築年度	1983(昭和58)	更新時期	2033(令和15)
	経過年数	37	更新費用(億円)	10.2
	耐用年数	50	構造	RC
	階層	地上2階、地下1階、塔屋1階	棟数	1
	行政財産の使用許可	無	アスベスト対策	対応不要
	バリアフリー		耐震性	
	だれでもトイレ	有	耐震基準	新耐震基準
	自動ドア	有	耐震診断	対応不要
	エレベーター	有	耐震改修	対応不要
	段差解消	有		
	点字ブロック	有		
	手摺り	有		



2.コスト関連情報

大区分	中区分	細区分	平成28年度	平成29年度	平成30年度	平成31年度	令和2年度
収入	使用料等	使用料	142,240	107,380	87,710	76,234	43,950
		手数料	0	0	0	0	0
		その他収入	16,776	5,500	11,341	19,902	9,260
	小計	159,016	112,880	99,051	96,136	53,210	
運営経費	建物維持管理費	光熱水費	4,671,630	5,000,637	5,158,813	4,998,328	4,219,232
		燃料費	0	0	0	0	3,000
		修繕料	1,208,390	888,516	760,752	255,140	867,900
		建物管理委託費	8,142,772	7,672,082	7,646,284	7,539,100	7,393,800
		使用料及び賃借料	13,183,863	13,167,577	13,161,439	209,280	211,200
		その他経費	501,538	579,400	502,993	509,380	5,410,113
	運営費	事業運営費	29,272,454	28,614,939	27,643,631	39,403,949	37,920,656
		人件費	159,616,350	157,531,393	158,163,179	157,325,058	164,830,446
	指定管理委託料	0	0	0	0	0	
	小計	216,596,997	213,454,544	213,037,091	210,240,235	220,856,347	
資本的経費	工事費	972,000	9,774,000	1,155,600	9,382,400	69,306,600	
	小計	972,000	9,774,000	1,155,600	9,382,400	69,306,600	
	減価償却費	16,594,000	16,594,000	17,170,666	17,369,591	-	
総コスト	合計	234,162,997	239,822,544	231,363,357	236,992,226	290,162,947	
	延床面積1㎡あたり (円/㎡)	87,049	89,153	86,009	88,101	107,867	



施設コード			施設名称
大分類	02	市民文化施設	中央図書館
中分類	02	社会教育文化施設	
細分類	01	図書館	

所管部署
中央図書館

**No.31**  
令和3年度

3.利用関連情報

■全体

利用対象制限の有無	有	利用対象	市内在住・在勤・在学及び東村山市・武蔵村山市・立川市民		
定休日	火、第3木曜日、土日を除く祝日、年末年始、特別資料整理期間				
年度	平成28年度	平成29年度	平成30年度	平成31年度	令和2年度
1 年間運営日数	274	275	276	254	231
2 運営時間	10:00~17:00 (水、木、金は19:00)	10:00~17:00 (水、木、金は19:00)	10:00~17:00] (水、木、金は19:00)	10:00~17:00 (水、木、金は19:00)	10:00~17:00 (水、木、金は19:00)
3 年間貸出者数 (人)	122,342	119,004	118,397	119,360	106,768
4 1日当たり貸出者数 (人/日)	447	433	426	470	462
5 年間貸出点数 (冊)	494,391	471,456	464,555	424,786	335,742
6 1日当たり貸出点数 (冊/日)	1,804	1,714	1,383	1,672	1,453
7 -	-	-	-	-	-
8 -	-	-	-	-	-
9 -	-	-	-	-	-

■個別

名称	平成28年度	平成29年度	平成30年度	平成31年度	令和2年度
-	面積 (㎡)	-	-	-	-
	年間利用件数 (件)	-	-	-	-
	年間利用可能件数 (件)	-	-	-	-
	稼働率 (%)	-	-	-	-
-	面積 (㎡)	-	-	-	-
	年間利用件数 (件)	-	-	-	-
	年間利用可能件数 (件)	-	-	-	-
	稼働率 (%)	-	-	-	-
-	面積 (㎡)	-	-	-	-
	年間利用件数 (件)	-	-	-	-
	年間利用可能件数 (件)	-	-	-	-
	稼働率 (%)	-	-	-	-
-	面積 (㎡)	-	-	-	-
	年間利用件数 (件)	-	-	-	-
	年間利用可能件数 (件)	-	-	-	-
	稼働率 (%)	-	-	-	-
-	面積 (㎡)	-	-	-	-
	年間利用件数 (件)	-	-	-	-
	年間利用可能件数 (件)	-	-	-	-
	稼働率 (%)	-	-	-	-
-	面積 (㎡)	-	-	-	-
	年間利用件数 (件)	-	-	-	-
	年間利用可能件数 (件)	-	-	-	-
	稼働率 (%)	-	-	-	-
-	面積 (㎡)	-	-	-	-
	年間利用件数 (件)	-	-	-	-
	年間利用可能件数 (件)	-	-	-	-
	稼働率 (%)	-	-	-	-
-	面積 (㎡)	-	-	-	-
	年間利用件数 (件)	-	-	-	-
	年間利用可能件数 (件)	-	-	-	-
	稼働率 (%)	-	-	-	-
-	面積 (㎡)	-	-	-	-
	年間利用件数 (件)	-	-	-	-
	年間利用可能件数 (件)	-	-	-	-
	稼働率 (%)	-	-	-	-

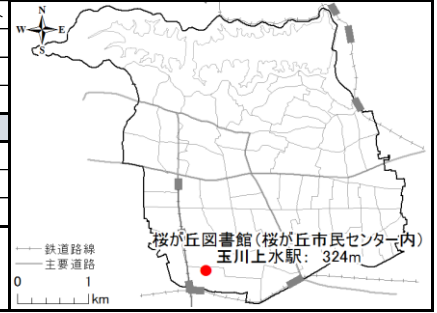
施設コード		施設名称
大分類	02 市民文化施設	桜が丘図書館（桜が丘市民センター内）
中分類	02 社会教育文化施設	
細分類	01 図書館	

所管部署
中央図書館

No.32  
令和3年度

1.施設関連情報

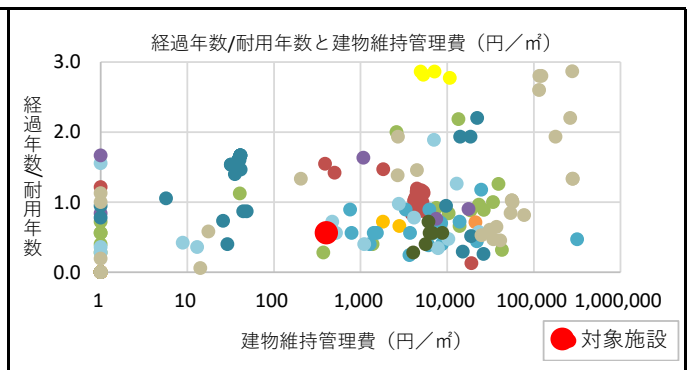
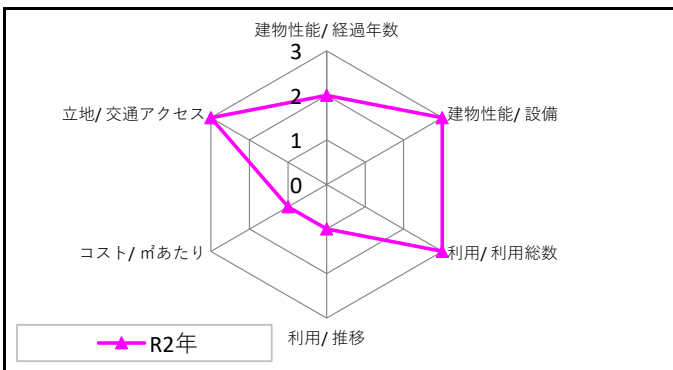
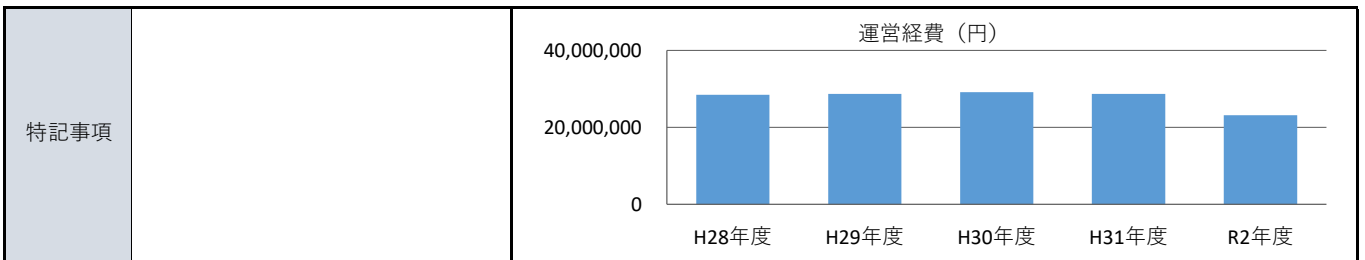
所在地	桜が丘3-44-13			
財産区分	行政財産（公共用財産）			
設置根拠	東大和市立図書館条例			
複合施設区分	複合	複合施設名	桜が丘市民センター	
運営方法	直営	地域防災計画	-	
土地	用途地域	第一種住居地域		
	建ぺい率	60%	容積率	200%
	敷地面積	- m <sup>2</sup>	所有形態	都
	延床面積	353.00 m <sup>2</sup>	所有形態	借上
建物	建築年度	1992(平成4)	更新時期	-
	経過年数	28	更新費用(億円)	市所有でないため対象外
	耐用年数	50	構造	RC
	階層	地上2階	棟数	0
	行政財産の使用許可	-	アスベスト対策	対応不要
	バリアフリー		耐震性	
	だれでもトイレ	無	耐震基準	新耐震基準
	自動ドア	有	耐震診断	対応不要
	エレベーター	無	耐震改修	対応不要
	段差解消	無		
	点字ブロック	有		
	手摺り	無		



2.コスト関連情報

大区分	中区分	細区分	平成28年度	平成29年度	平成30年度	平成31年度	令和2年度
収入	使用料等	使用料	0	17,780	17,400	13,280	9,780
		手数料	0	0	0	0	0
		その他収入	0	4,827	2,508	1,823	1,200
	小計		0	22,607	19,908	15,103	10,980
運営経費	建物維持管理費	光熱水費	0	0	0	0	0
		燃料費	0	0	0	0	0
		修繕料	0	0	0	0	0
		建物管理委託費	0	0	0	0	0
		使用料及び賃借料	0	0	0	0	0
		その他経費	190,368	193,241	144,292	176,420	143,059
	運営費	事業運営費	5,129,542	5,113,705	5,053,862	5,098,955	4,877,460
		人件費	23,154,605	23,418,141	23,936,868	23,400,753	18,159,945
	指定管理委託料	0	0	0	0	0	
	小計	28,474,515	28,725,087	29,135,022	28,676,128	23,180,464	
資本的経費	工事費	0	0	0	0	0	
	小計	0	0	0	0	0	
	減価償却費	0	0	0	-	-	
総コスト	合計	28,474,515	28,725,087	29,135,022	28,676,128	23,180,464	
	延床面積1m <sup>2</sup> あたり (円/m <sup>2</sup> )	80,664	81,374	82,535	81,235	65,667	

単位 (円)



施設コード			施設名称
大分類	02	市民文化施設	桜が丘図書館（桜が丘市民センター内）
中分類	02	社会教育文化施設	
細分類	01	図書館	

所管部署
中央図書館

**No.32**  
令和3年度

3.利用関連情報

■全体

利用対象制限の有無	有	利用対象	市内在住・在勤・在学及び東村山市・武蔵村山市・立川市民			
定休日	火、第3木曜日、土日を除く祝日、年末年始、特別資料整理期間					
年度	平成28年度	平成29年度	平成30年度	平成31年度	令和2年度	
1 年間運営日数	277	278	280	254	240	
2 運営時間	10:00~17:00	10:00~17:00	10:00~17:00	10:00~17:00	10:00~17:00	
3 年間貸出者数(人)	35,992	36,496	35,543	31,547	25,766	
4 1日当たり貸出者数(人/日)	130	131	127	124	107	
5 年間貸出点数(冊)	119,491	120,824	118,306	103,790	87,823	
6 1日当たり貸出点数(冊/日)	431	435	423	409	366	
7 -	-	-	-	-	-	
8 -	-	-	-	-	-	
9 -	-	-	-	-	-	

■個別

名称	平成28年度	平成29年度	平成30年度	平成31年度	令和2年度
-	面積 (㎡)	-	-	-	-
	年間利用件数(件)	-	-	-	-
	年間利用可能件数(件)	-	-	-	-
	稼働率(%)	-	-	-	-
-	面積 (㎡)	-	-	-	-
	年間利用件数(件)	-	-	-	-
	年間利用可能件数(件)	-	-	-	-
	稼働率(%)	-	-	-	-
-	面積 (㎡)	-	-	-	-
	年間利用件数(件)	-	-	-	-
	年間利用可能件数(件)	-	-	-	-
	稼働率(%)	-	-	-	-
-	面積 (㎡)	-	-	-	-
	年間利用件数(件)	-	-	-	-
	年間利用可能件数(件)	-	-	-	-
	稼働率(%)	-	-	-	-
-	面積 (㎡)	-	-	-	-
	年間利用件数(件)	-	-	-	-
	年間利用可能件数(件)	-	-	-	-
	稼働率(%)	-	-	-	-
-	面積 (㎡)	-	-	-	-
	年間利用件数(件)	-	-	-	-
	年間利用可能件数(件)	-	-	-	-
	稼働率(%)	-	-	-	-
-	面積 (㎡)	-	-	-	-
	年間利用件数(件)	-	-	-	-
	年間利用可能件数(件)	-	-	-	-
	稼働率(%)	-	-	-	-
-	面積 (㎡)	-	-	-	-
	年間利用件数(件)	-	-	-	-
	年間利用可能件数(件)	-	-	-	-
	稼働率(%)	-	-	-	-
-	面積 (㎡)	-	-	-	-
	年間利用件数(件)	-	-	-	-
	年間利用可能件数(件)	-	-	-	-
	稼働率(%)	-	-	-	-
-	面積 (㎡)	-	-	-	-
	年間利用件数(件)	-	-	-	-
	年間利用可能件数(件)	-	-	-	-
	稼働率(%)	-	-	-	-



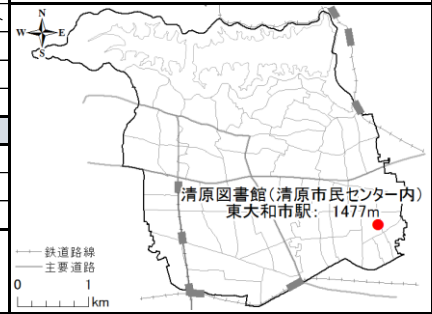
施設コード		施設名称
大分類	02 市民文化施設	清原図書館（清原市民センター内）
中分類	02 社会教育文化施設	
細分類	01 図書館	

所管部署
中央図書館

**No.33**  
令和3年度

1.施設関連情報

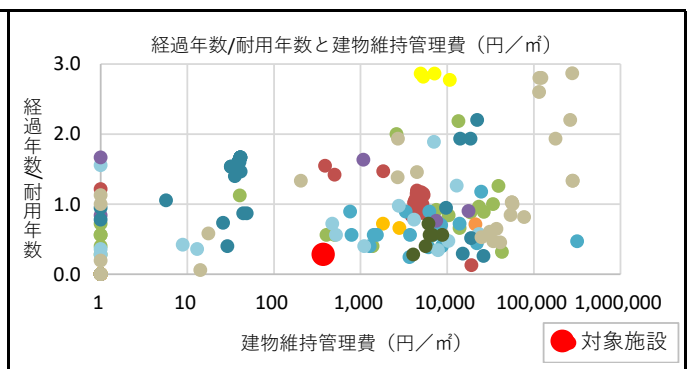
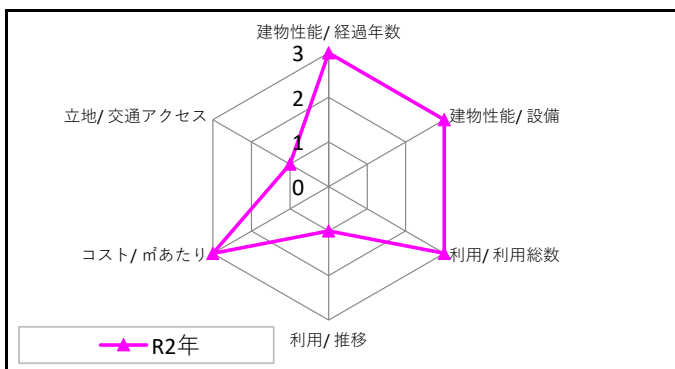
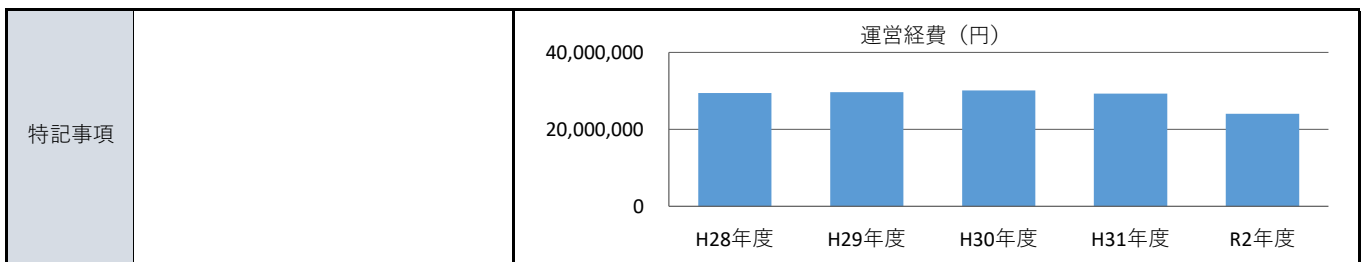
所在地	清原4-1			
財産区分	行政財産（公共用財産）			
設置根拠	東大和市立図書館条例			
複合施設区分	複合	複合施設名	清原市民センター	
運営方法	直営	地域防災計画	-	
土地	用途地域	第一種中高層住居専用地域		
	建ぺい率	60%	容積率	150%
	敷地面積	- m <sup>2</sup>	所有形態	都
	延床面積	530.00 m <sup>2</sup>	所有形態	借上
建物	建築年度	2006(平成18)	更新時期	-
	経過年数	14	更新費用(億円)	市所有でないため対象外
	耐用年数	50	構造	RC
	階層	地上1階	棟数	0
	行政財産の使用許可	-	アスベスト対策	対応不要
	バリアフリー		耐震性	
	だれでもトイレ	無	耐震基準	新耐震基準
	自動ドア	有	耐震診断	対応不要
	エレベーター	無	耐震改修	対応不要
	段差解消	無		
	点字ブロック	有		
	手摺り	無		



2.コスト関連情報

大区分	中区分	細区分	平成28年度	平成29年度	平成30年度	平成31年度	令和2年度
収入	使用料等	使用料	0	25,380	28,580	18,380	7,570
		手数料	0	0	0	0	0
		その他収入	0	5,300	9,470	2,143	9,279
	小計		0	30,680	38,050	20,523	16,849
運営経費	建物維持管理費	光熱水費	0	0	0	0	0
		燃料費	0	0	0	0	0
		修繕料	0	0	0	0	0
		建物管理委託費	0	0	0	0	0
		使用料及び賃借料	0	0	0	0	0
		その他経費	350,913	259,572	229,458	230,274	196,889
	運営費	事業運営費	6,222,378	6,407,738	6,406,017	6,223,218	6,064,712
		人件費	22,831,576	23,024,961	23,495,770	22,829,589	17,777,447
		指定管理委託料	0	0	0	0	0
	小計		29,404,867	29,692,271	30,131,245	29,283,081	24,039,048
資本的経費	工事費	0	0	0	0	0	
	小計	0	0	0	0	0	
減価償却費		0	0	0	-	-	
総コスト	合計	29,404,867	29,692,271	30,131,245	29,283,081	24,039,048	
	延床面積1m <sup>2</sup> あたり(円/m <sup>2</sup> )	55,481	56,023	56,851	55,251	45,357	

単位(円)



施設コード		施設名称	
大分類	02 市民文化施設	清原図書館（清原市民センター内）	
中分類	02 社会教育文化施設		
細分類	01 図書館		

所管部署
中央図書館

**No.33**  
令和3年度

3.利用関連情報

■全体

利用対象制限の有無	有	利用対象	市内在住・在勤・在学及び東村山市・武蔵村山市・立川市民			
定休日	月・火、第3木曜日、土日を除く祝日、年末年始、特別資料整理期間					
年度	平成28年度	平成29年度	平成30年度	平成31年度	令和2年度	
1 年間運営日数	233	234	237	217	202	
2 運営時間	10:00~17:00	10:00~17:00	10:00~17:00	10:00~17:00	10:00~17:00	
3 年間貸出者数(人)	37,322	36,717	35,868	32,028	25,812	
4 1日当たり貸出者数(人/日)	160	157	151	148	127	
5 年間貸出点数(冊)	136,417	136,123	132,605	115,736	95,114	
6 1日当たり貸出点数(冊/日)	585	582	560	533	470	
7 -	-	-	-	-	-	
8 -	-	-	-	-	-	
9 -	-	-	-	-	-	

■個別

名称	平成28年度	平成29年度	平成30年度	平成31年度	令和2年度
-	面積 (㎡)	-	-	-	-
	年間利用件数(件)	-	-	-	-
	年間利用可能件数(件)	-	-	-	-
	稼働率(%)	-	-	-	-
-	面積 (㎡)	-	-	-	-
	年間利用件数(件)	-	-	-	-
	年間利用可能件数(件)	-	-	-	-
	稼働率(%)	-	-	-	-
-	面積 (㎡)	-	-	-	-
	年間利用件数(件)	-	-	-	-
	年間利用可能件数(件)	-	-	-	-
	稼働率(%)	-	-	-	-
-	面積 (㎡)	-	-	-	-
	年間利用件数(件)	-	-	-	-
	年間利用可能件数(件)	-	-	-	-
	稼働率(%)	-	-	-	-
-	面積 (㎡)	-	-	-	-
	年間利用件数(件)	-	-	-	-
	年間利用可能件数(件)	-	-	-	-
	稼働率(%)	-	-	-	-
-	面積 (㎡)	-	-	-	-
	年間利用件数(件)	-	-	-	-
	年間利用可能件数(件)	-	-	-	-
	稼働率(%)	-	-	-	-
-	面積 (㎡)	-	-	-	-
	年間利用件数(件)	-	-	-	-
	年間利用可能件数(件)	-	-	-	-
	稼働率(%)	-	-	-	-
-	面積 (㎡)	-	-	-	-
	年間利用件数(件)	-	-	-	-
	年間利用可能件数(件)	-	-	-	-
	稼働率(%)	-	-	-	-
-	面積 (㎡)	-	-	-	-
	年間利用件数(件)	-	-	-	-
	年間利用可能件数(件)	-	-	-	-
	稼働率(%)	-	-	-	-
-	面積 (㎡)	-	-	-	-
	年間利用件数(件)	-	-	-	-
	年間利用可能件数(件)	-	-	-	-
	稼働率(%)	-	-	-	-

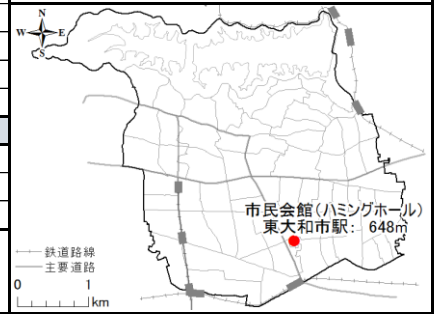
施設コード		施設名称
大分類	02 市民文化施設	市民会館 (ハミングホール)
中分類	02 社会教育文化施設	
細分類	02 市民会館	

所管部署
地域振興課 (市民生活課)

**No.34**  
令和3年度

1.施設関連情報

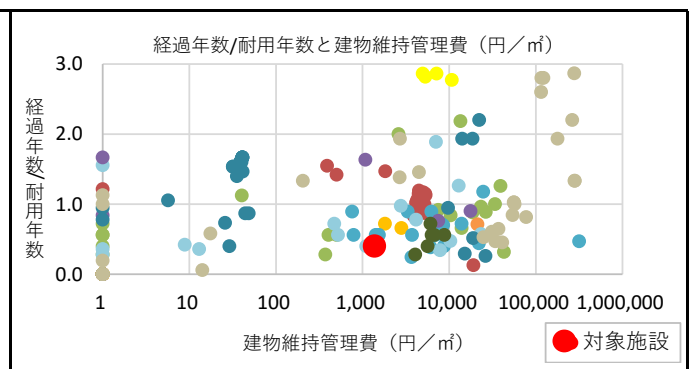
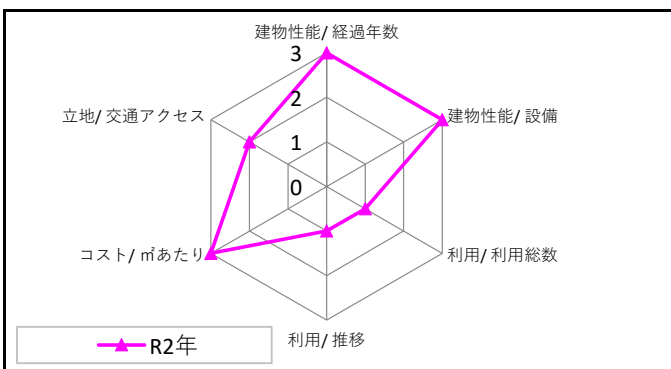
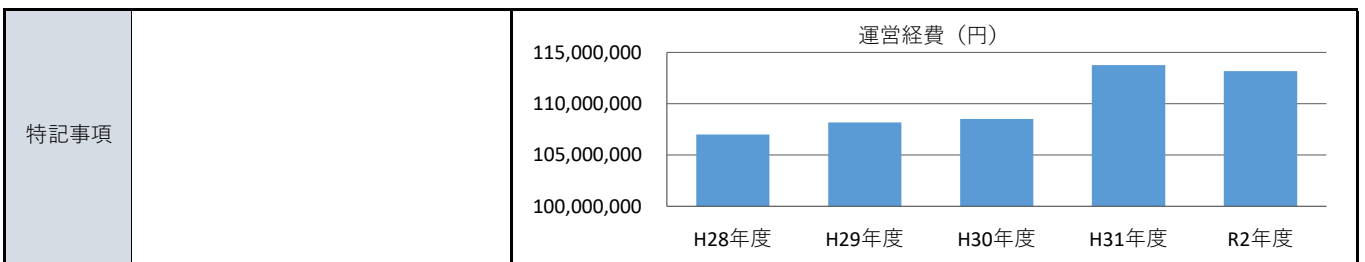
所在地	向原6-1			
財産区分	行政財産 (公共用財産)			
設置根拠	東大和市民会館条例			
複合施設区分	単独	複合施設名	-	
運営方法	指定管理	地域防災計画	災害ボランティアセンター	
土地	用途地域	第一種中高層住居専用地域		
	建ぺい率	60%	容積率 150%	
建物	敷地面積	5,758.00 m <sup>2</sup>	所有形態 都	
	延床面積	9,375.82 m <sup>2</sup>	所有形態 市	
	建築年度	2000(平成12)	更新時期	2050(令和32)
	経過年数	20	更新費用 (億円)	41.8
	耐用年数	50	構造	RC
	階層	地上3階・地下1階	棟数	1
	行政財産の使用許可	有	アスベスト対策	対応済
	バリアフリー		耐震性	
	だれでもトイレ	有	耐震基準	新耐震基準
	自動ドア	有	耐震診断	対応不要
	エレベーター	有	耐震改修	対応不要
	段差解消	有		
点字ブロック	有			
手摺り	有			



2.コスト関連情報

大区分	中区分	細区分	平成28年度	平成29年度	平成30年度	平成31年度	令和2年度
収入	使用料等	使用料	0	0	0	0	0
		手数料	0	0	0	0	0
		その他収入	0	0	0	0	0
	小計		0	0	0	0	0
運営経費	建物維持管理費	光熱水費	0	0	0	0	0
		燃料費	0	0	0	0	14,800
		修繕料	0	1,490,400	2,214,000	0	0
		建物管理委託費	0	0	0	0	0
		使用料及び賃借料	11,042,232	11,042,232	11,020,812	11,358,816	11,331,744
		その他経費	736,008	799,686	790,484	549,759	1,570,978
	運営費	事業運営費	0	0	0	0	44,298
		人件費	0	0	0	0	0
	指定管理委託料	95,215,675	94,855,431	94,497,357	101,863,216	100,216,413	
	小計	106,993,915	108,187,749	108,522,653	113,771,791	113,178,233	
資本的経費	工事費	68,761,008	32,030,640	22,039,020	36,944,852	69,718,000	
	小計	68,761,008	32,030,640	22,039,020	36,944,852	69,718,000	
	減価償却費	78,433,110	73,993,500	78,030,541	84,833,103	-	
総コスト	合計	254,188,033	214,211,889	208,592,214	235,549,746	182,896,233	
	延床面積1m <sup>2</sup> あたり (円/m <sup>2</sup> )	27,111	22,847	22,248	25,123	19,507	

単位 (円)



施設コード		施設名称	
大分類	02 市民文化施設	市民会館（ハミングホール）	
中分類	02 社会教育文化施設		
細分類	02 市民会館		

所管部署
地域振興課（市民生活課）

**No.34**  
令和3年度

3.利用関連情報

■全体

利用対象制限の有無	無	利用対象	-		
定休日	月・年末年始				
年度	平成28年度	平成29年度	平成30年度	平成31年度	令和2年度
1 年間運営日数	314	306	306	305	255
2 運営時間	9:00~22:15	9:00~22:15	9:00~22:15	9:00~22:15	9:00~22:00
3 年間利用件数(件)	3,531	3,656	3,791	3,437	2,394
4 年間利用可能件数(件)	6,367	6,221	6,246	5,757	4,843
5 -	-	-	-	-	-
6 -	-	-	-	-	-
7 施設全体 稼働率(%)	55%	59%	61%	60%	49%
8 -	-	-	-	-	-
9 -	-	-	-	-	-

■個別

名称		平成28年度	平成29年度	平成30年度	平成31年度	令和2年度
大ホール	面積 (㎡)	977	977	977	977	977
	年間利用件数(件)	390	432	458	431	295
	年間利用可能件数(件)	796	828	835	807	621
	稼働率(%)	49%	52%	55%	53%	48%
小ホール	面積 (㎡)	316	316	316	316	316
	年間利用件数(件)	541	530	517	453	352
	年間利用可能件数(件)	876	817	838	726	622
	稼働率(%)	62%	65%	62%	62%	57%
リハーサル室	面積 (㎡)	83	83	83	83	115
	年間利用件数(件)	739	719	723	683	541
	年間利用可能件数(件)	936	912	914	843	746
	稼働率(%)	79%	79%	79%	81%	73%
練習室	面積 (㎡)	30	30	30	30	43
	年間利用件数(件)	724	703	732	684	446
	年間利用可能件数(件)	933	910	905	843	720
	稼働率(%)	78%	77%	81%	81%	62%
会議室 1	面積 (㎡)	112	112	112	112	112
	年間利用件数(件)	445	481	499	440	278
	年間利用可能件数(件)	942	918	918	846	713
	稼働率(%)	47%	52%	54%	52%	39%
会議室 2	面積 (㎡)	112	112	112	112	112
	年間利用件数(件)	394	444	459	392	276
	年間利用可能件数(件)	942	918	918	846	710
	稼働率(%)	42%	48%	50%	46%	39%
会議室 3	面積 (㎡)	23	23	23	23	23
	年間利用件数(件)	298	347	403	354	206
	年間利用可能件数(件)	942	918	918	846	711
	稼働率(%)	32%	38%	44%	42%	29%
-	面積 (㎡)	-	-	-	-	-
	年間利用件数(件)	-	-	-	-	-
	年間利用可能件数(件)	-	-	-	-	-
	稼働率(%)	-	-	-	-	-
-	面積 (㎡)	-	-	-	-	-
	年間利用件数(件)	-	-	-	-	-
	年間利用可能件数(件)	-	-	-	-	-
	稼働率(%)	-	-	-	-	-
-	面積 (㎡)	-	-	-	-	-
	年間利用件数(件)	-	-	-	-	-
	年間利用可能件数(件)	-	-	-	-	-
	稼働率(%)	-	-	-	-	-

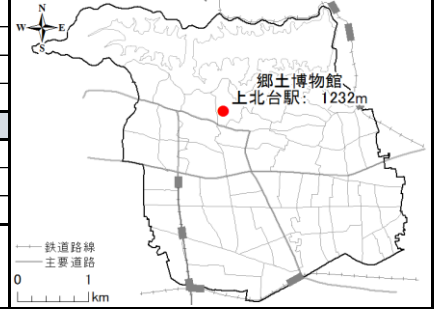
施設コード			施設名称
大分類	02	市民文化施設	郷土博物館
中分類	02	社会教育文化施設	
細分類	03	郷土博物館	

所管部署
社会教育課

No.35  
令和3年度

1.施設関連情報

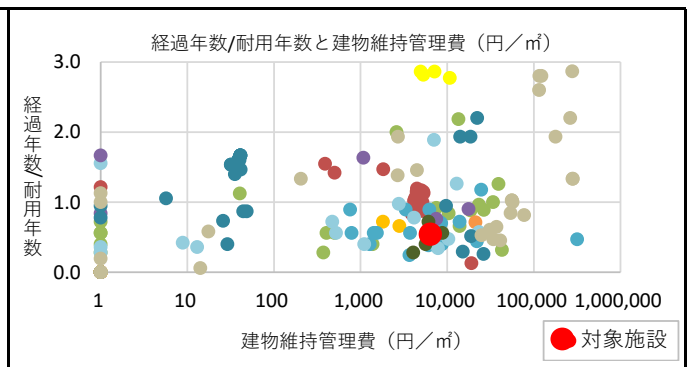
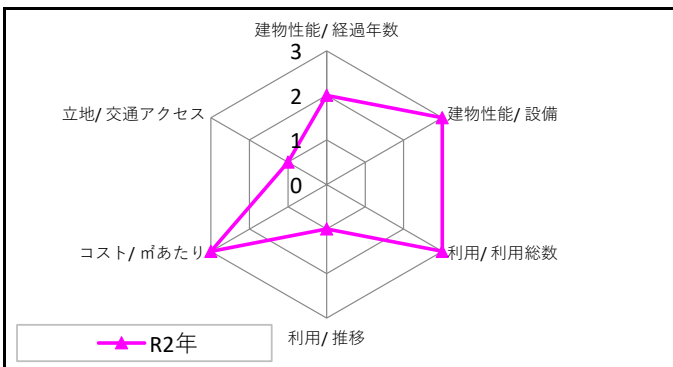
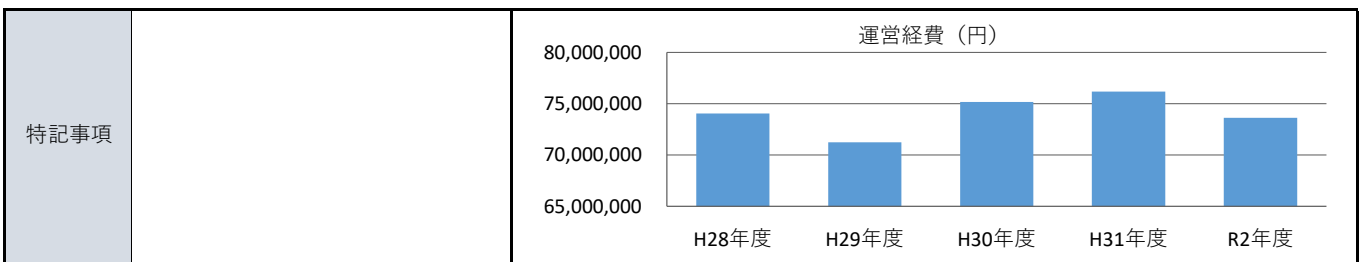
所在地	奈良橋1-260-2			
財産区分	行政財産（公共用財産）			
設置根拠	東大和市立郷土博物館条例			
複合施設区分	単独	複合施設名	-	
運営方法	直営	地域防災計画	避難所	
土地	用途地域	第一種低層住居専用地域		
	建ぺい率	40%	容積率 60%	
	敷地面積	13,024.89 m <sup>2</sup>	所有形態 市	
	延床面積	2,856.49 m <sup>2</sup>	所有形態 市	
建物	建築年度	1993(平成5)	更新時期 2043(令和25)	
	経過年数	27	更新費用(億円) 21.5	
	耐用年数	50	構造 RC	
	階層	地上2階	棟数 2	
	行政財産の使用許可	有	アスベスト対策 対応不要	
	バリアフリー		耐震性	
	だれでもトイレ	有	耐震基準	新耐震基準
	自動ドア	有	耐震診断	対応不要
	エレベーター	有	耐震改修	対応不要
	段差解消	有		
	点字ブロック	有		
	手摺り	有		



2.コスト関連情報

大区分	中区分	細区分	平成28年度	平成29年度	平成30年度	平成31年度	令和2年度
収入	使用料等	使用料	1,647,960	373,040	2,034,380	1,942,560	1,998,480
		手数料	0	0	0	8,130	6,220
		その他収入	655,360	0	0	65,000	12,000
	小計		2,303,320	373,040	2,034,380	2,015,690	2,016,700
運営経費	建物維持管理費	光熱水費	4,406,195	4,735,031	5,818,258	5,113,805	4,379,217
		燃料費	36,489	48,000	58,000	54,000	41,000
		修繕料	3,817,422	2,642,096	1,282,263	1,137,711	1,931,321
		建物管理委託費	11,235,299	10,482,010	11,353,785	10,812,700	11,022,472
		使用料及び賃借料	529,980	373,040	364,631	379,780	386,766
		その他経費	739,293	596,345	736,907	1,084,531	500,034
	運営費	事業運営費	7,507,852	7,502,578	7,954,349	8,468,136	7,525,425
		人件費	45,776,257	44,845,349	47,591,348	49,127,339	47,836,363
	指定管理委託料	0	0	0	0	0	
	小計	74,048,787	71,224,449	75,159,541	76,178,002	73,622,598	
資本的経費	工事費	2,970,000	0	0	0	1,899,150	
	小計	2,970,000	0	0	0	1,899,150	
	減価償却費	38,981,420	38,981,420	38,981,420	39,723,920	-	
総コスト	合計	116,000,207	110,205,869	114,140,961	115,901,922	75,521,748	
	延床面積1㎡あたり (円/㎡)	40,609	38,581	39,958	40,575	26,439	

単位 (円)



施設コード			施設名称
大分類	02	市民文化施設	郷土博物館
中分類	02	社会教育文化施設	
細分類	03	郷土博物館	

所管部署
社会教育課

**No.35**  
令和3年度

3.利用関連情報

■全体

利用対象制限の有無	無	利用対象	-		
定休日	月・祝日の翌日・年末年始				
年度	平成28年度	平成29年度	平成30年度	平成31年度	令和2年度
1 年間運営日数	295	294	298	278	249
2 運営時間	9:00~17:00	9:00~17:00	9:00~17:00	9:00~17:00	9:00~17:00
3 年間入館者数(人)	51,207	49,512	53,588	45,561	40,831
4 1日当たり入館者数(人/日)	174	168	180	164	164人
5 プラネタリウム年間観覧者数(人)	13,120	15,988	16,313	15,593	12,372人
6 企画展示室 観覧者数(人)	15,189	9,096	9,729	7,463	10,937人
7 企画展示室 展示日数(日)	174	160	150	126	159
8 情報サービス室 年間利用者数(人)	1,985	1,753	17,584	1,632	1,297
9 -	-	-	-	-	-

■個別

名称	平成28年度	平成29年度	平成30年度	平成31年度	令和2年度	
プラネタリウム	面積 (㎡)	329	329	329	329	329
	年間利用件数(件)	583	638	629	574	542
	年間利用可能件数(件)	591	640	637	587	547
	稼働率(%)	99%	100%	99%	98%	99%
企画展示室	面積 (㎡)	114	114	114	114	114
	年間利用件数(件)	-	-	-	-	177
	年間利用可能件数(件)	-	-	-	-	188日
	稼働率(%)	-	-	-	-	#VALUE!
情報サービス室	面積 (㎡)	64	64	64	64	64
	年間利用件数(件)	-	-	-	-	96日
	年間利用可能件数(件)	-	-	-	-	96日
	稼働率(%)	-	-	-	-	#VALUE!
-	面積 (㎡)	-	-	-	-	-
	年間利用件数(件)	-	-	-	-	-
	年間利用可能件数(件)	-	-	-	-	-
	稼働率(%)	-	-	-	-	-
-	面積 (㎡)	-	-	-	-	-
	年間利用件数(件)	-	-	-	-	-
	年間利用可能件数(件)	-	-	-	-	-
	稼働率(%)	-	-	-	-	-
-	面積 (㎡)	-	-	-	-	-
	年間利用件数(件)	-	-	-	-	-
	年間利用可能件数(件)	-	-	-	-	-
	稼働率(%)	-	-	-	-	-
-	面積 (㎡)	-	-	-	-	-
	年間利用件数(件)	-	-	-	-	-
	年間利用可能件数(件)	-	-	-	-	-
	稼働率(%)	-	-	-	-	-
-	面積 (㎡)	-	-	-	-	-
	年間利用件数(件)	-	-	-	-	-
	年間利用可能件数(件)	-	-	-	-	-
	稼働率(%)	-	-	-	-	-
-	面積 (㎡)	-	-	-	-	-
	年間利用件数(件)	-	-	-	-	-
	年間利用可能件数(件)	-	-	-	-	-
	稼働率(%)	-	-	-	-	-
-	面積 (㎡)	-	-	-	-	-
	年間利用件数(件)	-	-	-	-	-
	年間利用可能件数(件)	-	-	-	-	-
	稼働率(%)	-	-	-	-	-

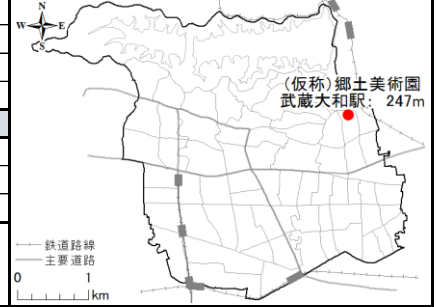
施設コード			施設名称
大分類	02	市民文化施設	(仮称) 東大和郷土美術館
中分類	02	社会教育文化施設	
細分類	04	文化財・文化施設	

所管部署
社会教育課

**No.36**  
令和3年度

1.施設関連情報

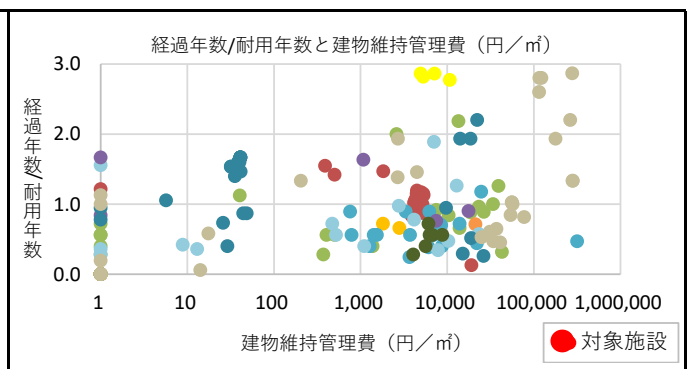
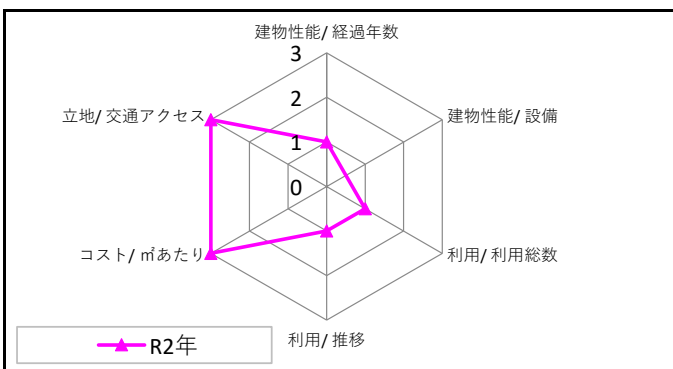
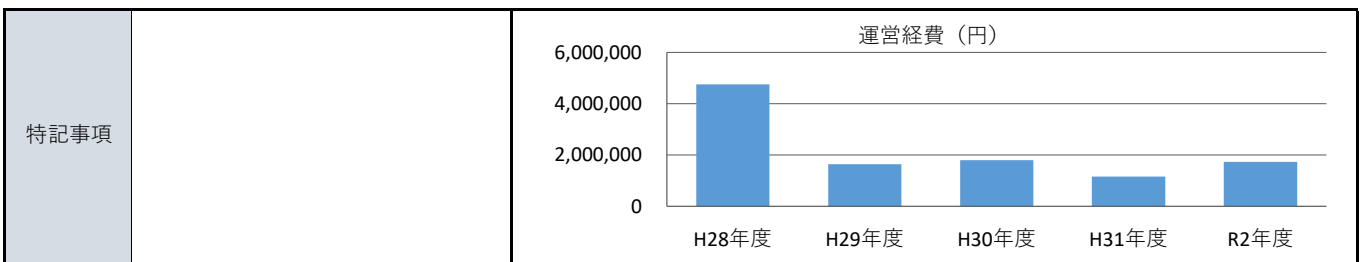
所在地	清水3-779			
財産区分	行政財産（公共用財産）			
設置根拠	-			
複合施設区分	単独	複合施設名	-	
運営方法	直営	地域防災計画	-	
土地	用途地域	第一種低層住居専用地域		
	建ぺい率	40%	容積率 80%	
	敷地面積	2,528.12 m <sup>2</sup>	所有形態 市	
	延床面積	310.55 m <sup>2</sup>	所有形態 市	
建物	建築年度	1911(明治44)	更新時期 -	
	経過年数	109	更新費用(億円) 更新予定なし	
	耐用年数	15	構造 W	
	階層	地上2階	棟数 1	
	行政財産の使用許可	無	アスベスト対策 対応不要	
	バリアフリー		耐震性	
	だれでもトイレ	無	耐震基準	旧耐震基準
	自動ドア	無	耐震診断	未実施
	エレベーター	無	耐震改修	未実施
	段差解消	無		
	点字ブロック	無		
	手摺り	無		



2.コスト関連情報

大区分	中区分	細区分	平成28年度	平成29年度	平成30年度	平成31年度	令和2年度
収入	使用料等	使用料	0	0	0	0	0
		手数料	0	0	0	0	0
		その他収入	0	0	0	0	0
	小計		0	0	0	0	0
運営経費	建物維持管理費	光熱水費	45,276	43,230	47,369	46,983	43,488
		燃料費	0	0	0	0	0
		修繕料	3,523,996	60,040	262,926	93,500	197,340
		建物管理委託費	914,544	1,460,592	1,411,344	898,650	904,000
		使用料及び賃借料	0	0	0	0	0
	運営費	その他経費	270,623	73,762	77,210	112,047	421,503
		事業運営費	0	0	0	7,296	169,040
		人件費	0	0	0	0	0
	指定管理委託料	0	0	0	0	0	
	小計	4,754,439	1,637,624	1,798,849	1,158,476	1,735,371	
資本的経費	工事費	0	0	0	2,420,000	0	
	小計	0	0	0	2,420,000	0	
	減価償却費	4,200,000	3,399,999	0	0	-	
総コスト	合計	8,954,439	5,037,623	1,798,849	3,578,476	1,735,371	
	延床面積1㎡あたり (円/㎡)	28,834	16,222	5,792	11,523	5,588	

単位 (円)



施設コード			施設名称		
大分類	02	市民文化施設	(仮称) 東大和郷土美術園		
中分類	02	社会教育文化施設			
細分類	04	文化財・文化施設			

所管部署
社会教育課

No.36  
令和3年度

3.利用関連情報

■全体

利用対象制限の有無		無	利用対象	-		
定休日		-				
年度		平成28年度	平成29年度	平成30年度	平成31年度	令和2年度
1	年間運営日数	21	9	7	8	3
2	運営時間	10:00~16:00	10:00~16:00	10:00~16:00	10:00~16:00	10:00~16:00
3	特別公開来園者	3,900	1,394	1,269	845	530
4	1日当たり来園者数(人/日)	186	155	181	106	177
5	-	-	-	-	-	-
6	-	-	-	-	-	-
7	-	-	-	-	-	-
8	-	-	-	-	-	-
9	-	-	-	-	-	-

■個別

名称		平成28年度	平成29年度	平成30年度	平成31年度	令和2年度
-	面積 (㎡)	-	-	-	-	-
	年間利用件数(件)	-	-	-	-	-
	年間利用可能件数(件)	-	-	-	-	-
	稼働率(%)	-	-	-	-	-
-	面積 (㎡)	-	-	-	-	-
	年間利用件数(件)	-	-	-	-	-
	年間利用可能件数(件)	-	-	-	-	-
	稼働率(%)	-	-	-	-	-
-	面積 (㎡)	-	-	-	-	-
	年間利用件数(件)	-	-	-	-	-
	年間利用可能件数(件)	-	-	-	-	-
	稼働率(%)	-	-	-	-	-
-	面積 (㎡)	-	-	-	-	-
	年間利用件数(件)	-	-	-	-	-
	年間利用可能件数(件)	-	-	-	-	-
	稼働率(%)	-	-	-	-	-
-	面積 (㎡)	-	-	-	-	-
	年間利用件数(件)	-	-	-	-	-
	年間利用可能件数(件)	-	-	-	-	-
	稼働率(%)	-	-	-	-	-
-	面積 (㎡)	-	-	-	-	-
	年間利用件数(件)	-	-	-	-	-
	年間利用可能件数(件)	-	-	-	-	-
	稼働率(%)	-	-	-	-	-
-	面積 (㎡)	-	-	-	-	-
	年間利用件数(件)	-	-	-	-	-
	年間利用可能件数(件)	-	-	-	-	-
	稼働率(%)	-	-	-	-	-
-	面積 (㎡)	-	-	-	-	-
	年間利用件数(件)	-	-	-	-	-
	年間利用可能件数(件)	-	-	-	-	-
	稼働率(%)	-	-	-	-	-
-	面積 (㎡)	-	-	-	-	-
	年間利用件数(件)	-	-	-	-	-
	年間利用可能件数(件)	-	-	-	-	-
	稼働率(%)	-	-	-	-	-



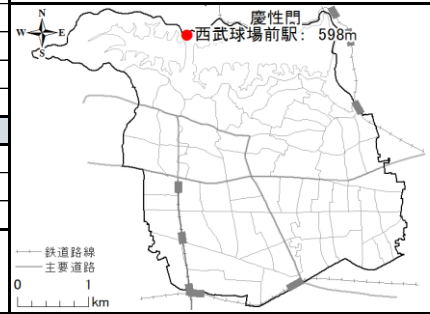
施設コード		施設名称
大分類	02 市民文化施設	慶性門
中分類	02 社会教育文化施設	
細分類	04 文化財・文化施設	

所管部署
社会教育課

**No.37**  
令和3年度

1.施設関連情報

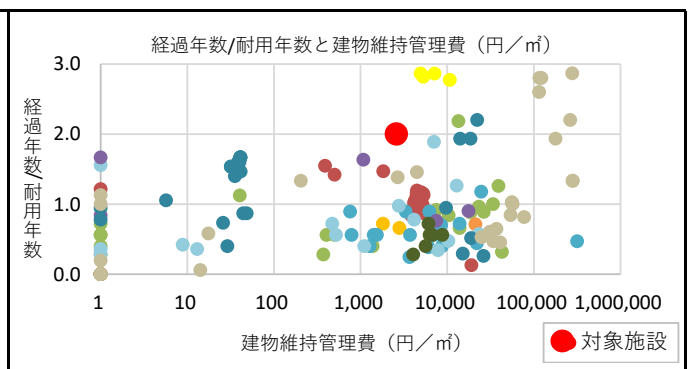
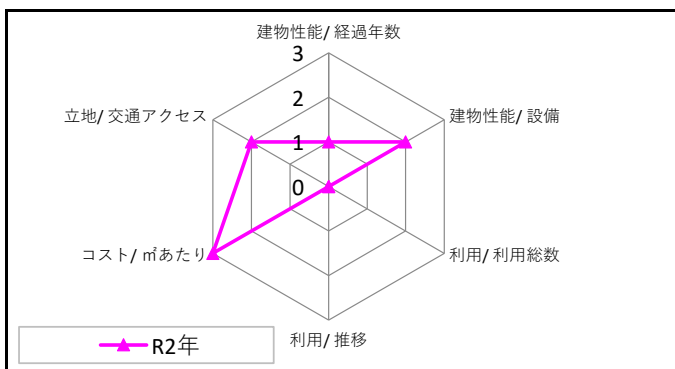
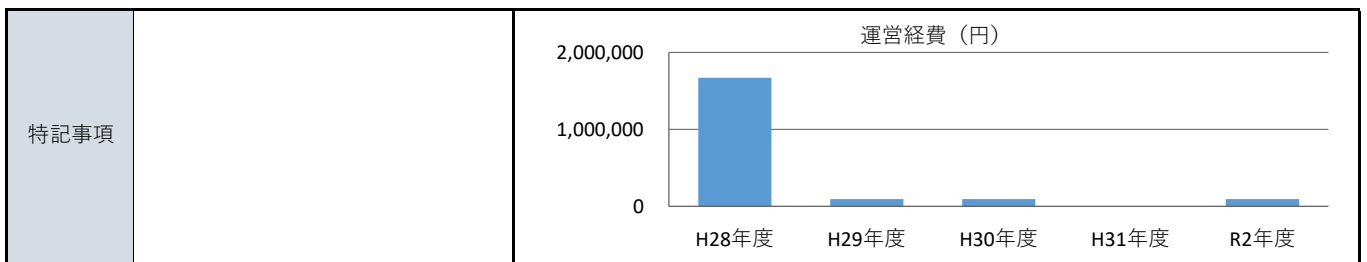
所在地	多摩湖2-128-2			
財産区分	行政財産（公共用財産）			
設置根拠	-			
複合施設区分	単独	複合施設名	-	
運営方法	直営	地域防災計画	-	
土地	用途地域	第一種低層住居専用地域		
	建ぺい率	30%	容積率 50%	
	敷地面積	512.54 m <sup>2</sup>	所有形態 都	
	延床面積	36.45 m <sup>2</sup>	所有形態 市	
建物	建築年度	1991(平成3)	更新時期 -	
	経過年数	30	更新費用(億円) 更新予定なし	
	耐用年数	15	構造 W	
	階層	地上1階	棟数 1	
	行政財産の使用許可	無	アスベスト対策 対応不要	
	バリアフリー		耐震性	
	だれでもトイレ	無	耐震基準	新耐震基準
	自動ドア	無	耐震診断	対応不要
	エレベーター	無	耐震改修	対応不要
	段差解消	無		
	点字ブロック	無		
	手摺り	無		



2.コスト関連情報

大区分	中区分	細区分	平成28年度	平成29年度	平成30年度	平成31年度	令和2年度
収入	使用料等	使用料	0	0	0	0	0
		手数料	0	0	0	0	0
		その他収入	0	0	0	0	0
	小計		0	0	0	0	0
運営経費	建物維持管理費	光熱水費	0	0	0	0	0
		燃料費	0	0	0	0	0
		修繕料	0	0	0	0	0
		建物管理委託費	92,880	92,880	92,880	0	94,600
		使用料及び賃借料	1,557,468	0	0	0	0
		その他経費	19,691	0	0	0	0
	運営費	事業運営費	0	0	0	0	0
		人件費	0	0	0	0	0
	指定管理委託料	0	0	0	0	0	
	小計	1,670,039	92,880	92,880	0	94,600	
資本的経費	工事費	0	0	0	0	0	
	小計	0	0	0	0	0	
	減価償却費	0	0	0	0	-	
総コスト	合計		1,670,039	92,880	92,880	0	94,600
	延床面積1㎡あたり (円/㎡)		45,817	2,548	2,548	0	2,595

単位 (円)



施設コード			施設名称
大分類	02	市民文化施設	慶性門
中分類	02	社会教育文化施設	
細分類	04	文化財・文化施設	

所管部署
社会教育課

No.37  
令和3年度

3.利用関連情報

■全体

利用対象制限の有無	無	利用対象	-		
定休日	-				
年度	平成28年度	平成29年度	平成30年度	平成31年度	令和2年度
1 年間運営日数	-	-	-	-	-
2 運営時間	-	-	-	-	-
3 -	-	-	-	-	-
4 -	-	-	-	-	-
5 -	-	-	-	-	-
6 -	-	-	-	-	-
7 -	-	-	-	-	-
8 -	-	-	-	-	-
9 -	-	-	-	-	-

■個別

名称	平成28年度	平成29年度	平成30年度	平成31年度	令和2年度
-	面積 (㎡)	-	-	-	-
	年間利用件数 (件)	-	-	-	-
	年間利用可能件数 (件)	-	-	-	-
	稼働率 (%)	-	-	-	-
-	面積 (㎡)	-	-	-	-
	年間利用件数 (件)	-	-	-	-
	年間利用可能件数 (件)	-	-	-	-
	稼働率 (%)	-	-	-	-
-	面積 (㎡)	-	-	-	-
	年間利用件数 (件)	-	-	-	-
	年間利用可能件数 (件)	-	-	-	-
	稼働率 (%)	-	-	-	-
-	面積 (㎡)	-	-	-	-
	年間利用件数 (件)	-	-	-	-
	年間利用可能件数 (件)	-	-	-	-
	稼働率 (%)	-	-	-	-
-	面積 (㎡)	-	-	-	-
	年間利用件数 (件)	-	-	-	-
	年間利用可能件数 (件)	-	-	-	-
	稼働率 (%)	-	-	-	-
-	面積 (㎡)	-	-	-	-
	年間利用件数 (件)	-	-	-	-
	年間利用可能件数 (件)	-	-	-	-
	稼働率 (%)	-	-	-	-
-	面積 (㎡)	-	-	-	-
	年間利用件数 (件)	-	-	-	-
	年間利用可能件数 (件)	-	-	-	-
	稼働率 (%)	-	-	-	-
-	面積 (㎡)	-	-	-	-
	年間利用件数 (件)	-	-	-	-
	年間利用可能件数 (件)	-	-	-	-
	稼働率 (%)	-	-	-	-
-	面積 (㎡)	-	-	-	-
	年間利用件数 (件)	-	-	-	-
	年間利用可能件数 (件)	-	-	-	-
	稼働率 (%)	-	-	-	-

施設コード			施設名称
大分類	02	市民文化施設	旧日立航空機(株)変電所
中分類	02	社会教育文化施設	
細分類	04	文化財・文化施設	

所管部署
社会教育課

No.38  
令和3年度

1.施設関連情報

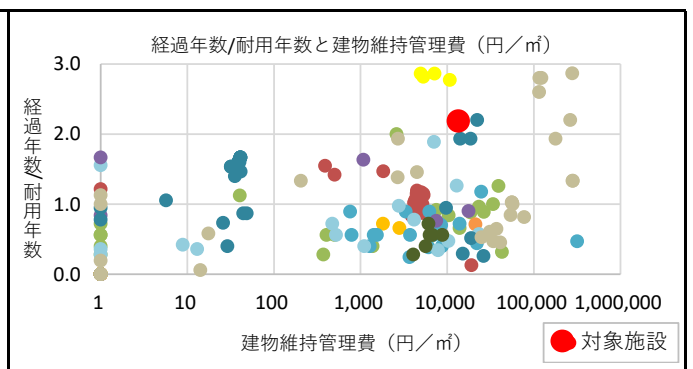
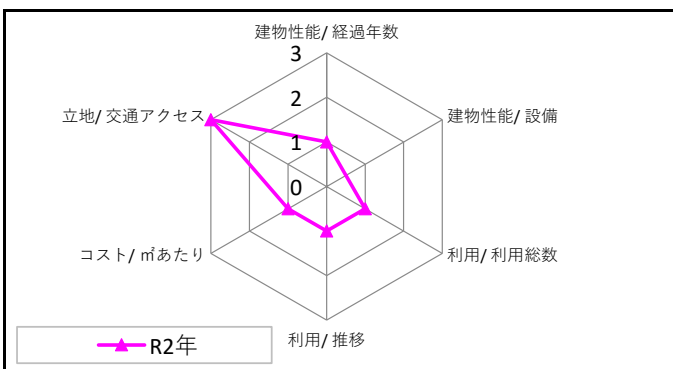
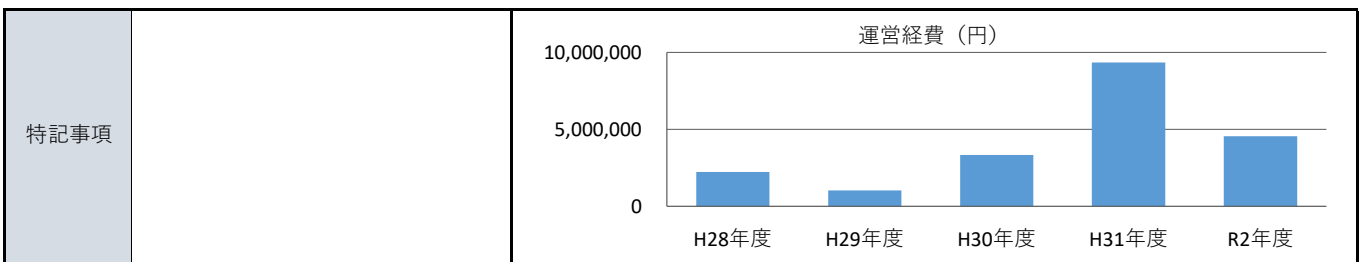
所在地	桜が丘2-167-18			
財産区分	行政財産（公共用財産）			
設置根拠	-			
複合施設区分	単独	複合施設名	-	
運営方法	直営	地域防災計画	-	
土地	用途地域	工業地域		
	建ぺい率	60%	容積率	200%
	敷地面積	550.95 m <sup>2</sup>	所有形態	都
	延床面積	338.58 m <sup>2</sup>	所有形態	市
建物	建築年度	1937(昭和12)	更新時期	-
	経過年数	83	更新費用(億円)	更新予定なし
	耐用年数	38	構造	RC
	階層	地上2階	棟数	1
	行政財産の使用許可	有	アスベスト対策	対応不要
	バリアフリー		耐震性	
	だれでもトイレ	無	耐震基準	旧耐震基準
	自動ドア	無	耐震診断	未実施
	エレベーター	無	耐震改修	未実施
	段差解消	無		
	点字ブロック	無		
	手摺り	無		



2.コスト関連情報

大区分	中区分	細区分	平成28年度	平成29年度	平成30年度	平成31年度	令和2年度
収入	使用料等	使用料	0	0	0	0	0
		手数料	0	0	0	0	0
		その他収入	0	0	0	0	0
	小計		0	0	0	0	0
運営経費	建物維持管理費	光熱水費	0	0	0	0	0
		燃料費	0	0	0	0	0
		修繕料	8,640	0	83,160	0	0
		建物管理委託費	79,920	987,600	3,190,320	8,831,600	4,074,000
		使用料及び賃借料	1,950,300	52,968	52,968	55,656	55,656
		その他経費	182,987	0	0	0	425,131
	運営費	事業運営費	0	0	0	463,927	0
		人件費	0	0	0	0	0
	指定管理委託料	0	0	0	0	0	
	小計		2,221,847	1,040,568	3,326,448	9,351,183	4,554,787
資本的経費	工事費		0	0	0	0	96,700,000
	小計		0	0	0	0	96,700,000
	減価償却費		2,000,000	2,000,000	2,000,000	2,000,000	-
総コスト	合計		4,221,847	3,040,568	5,326,448	11,351,183	101,254,787
	延床面積1㎡あたり(円/㎡)		12,469	8,980	15,732	33,526	299,057

単位(円)



施設コード			施設名称
大分類	02	市民文化施設	旧日立航空機(株)変電所
中分類	02	社会教育文化施設	
細分類	04	文化財・文化施設	

所管部署
社会教育課

No.38  
令和3年度

3.利用関連情報

■全体

利用対象制限の有無		無	利用対象	-		
定休日		-				
年度		平成28年度	平成29年度	平成30年度	平成31年度	令和2年度
1	年間運営日数	45	43	43	37	8
2	運営時間	随時	随時	随時	随時	随時
3	年間来場者数(人)	8,590	5,772	6,782	5,709	238
4	1日当り入場者数(人/日)	191	134	158	154	30
5	-	-	-	-	-	-
6	-	-	-	-	-	-
7	-	-	-	-	-	-
8	-	-	-	-	-	-
9	-	-	-	-	-	-

■個別

名称		平成28年度	平成29年度	平成30年度	平成31年度	令和2年度
-	面積 (㎡)	-	-	-	-	-
	年間利用件数(件)	-	-	-	-	-
	年間利用可能件数(件)	-	-	-	-	-
	稼働率(%)	-	-	-	-	-
-	面積 (㎡)	-	-	-	-	-
	年間利用件数(件)	-	-	-	-	-
	年間利用可能件数(件)	-	-	-	-	-
	稼働率(%)	-	-	-	-	-
-	面積 (㎡)	-	-	-	-	-
	年間利用件数(件)	-	-	-	-	-
	年間利用可能件数(件)	-	-	-	-	-
	稼働率(%)	-	-	-	-	-
-	面積 (㎡)	-	-	-	-	-
	年間利用件数(件)	-	-	-	-	-
	年間利用可能件数(件)	-	-	-	-	-
	稼働率(%)	-	-	-	-	-
-	面積 (㎡)	-	-	-	-	-
	年間利用件数(件)	-	-	-	-	-
	年間利用可能件数(件)	-	-	-	-	-
	稼働率(%)	-	-	-	-	-
-	面積 (㎡)	-	-	-	-	-
	年間利用件数(件)	-	-	-	-	-
	年間利用可能件数(件)	-	-	-	-	-
	稼働率(%)	-	-	-	-	-
-	面積 (㎡)	-	-	-	-	-
	年間利用件数(件)	-	-	-	-	-
	年間利用可能件数(件)	-	-	-	-	-
	稼働率(%)	-	-	-	-	-
-	面積 (㎡)	-	-	-	-	-
	年間利用件数(件)	-	-	-	-	-
	年間利用可能件数(件)	-	-	-	-	-
	稼働率(%)	-	-	-	-	-
-	面積 (㎡)	-	-	-	-	-
	年間利用件数(件)	-	-	-	-	-
	年間利用可能件数(件)	-	-	-	-	-
	稼働率(%)	-	-	-	-	-

施設コード		施設名称
大分類	02 市民文化施設	中央公民館
中分類	02 社会教育文化施設	
細分類	05 公民館	

所管部署
中央公民館

No.39  
令和3年度

1.施設関連情報

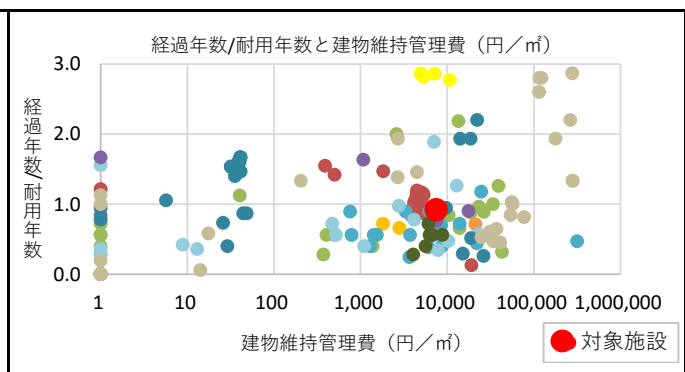
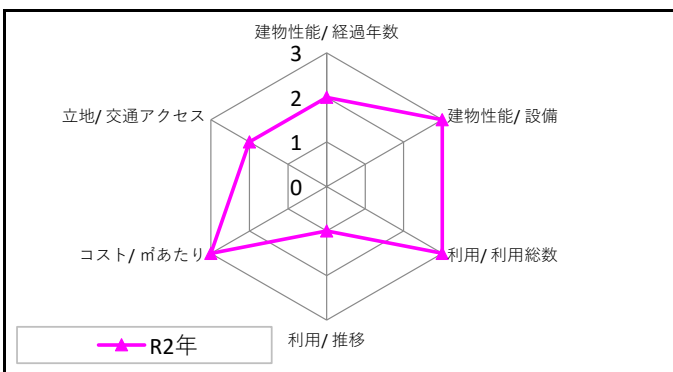
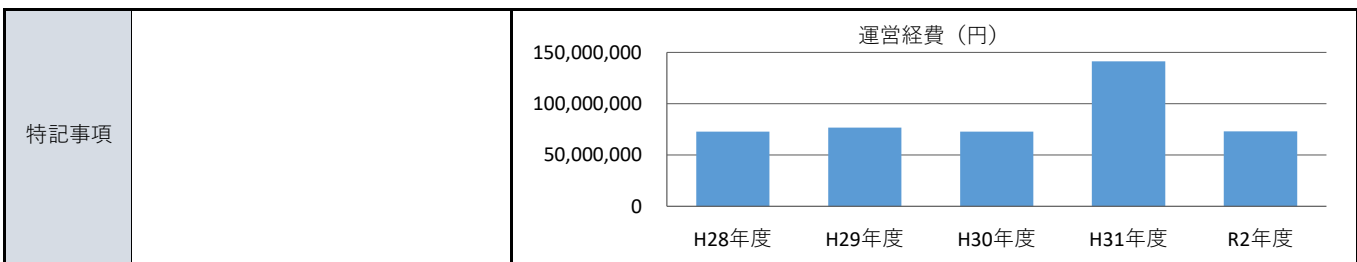
所在地	中央3-926			
財産区分	行政財産（公共用財産）			
設置根拠	東大和市立公民館条例			
複合施設区分	単独	複合施設名	-	
運営方法	直営	地域防災計画	避難所	
土地	用途地域	第二種住居地域		
	建ぺい率	60%	容積率	200%
建物	敷地面積	3,175.56 ㎡	所有形態	市
	延床面積	2,169.13 ㎡	所有形態	市
	建築年度	1974(昭和49)	更新時期	2024(令和6)
	経過年数	46	更新費用(億円)	4.9
	耐用年数	50	構造	RC
	階層	地上3階、地下1階		
	行政財産の使用許可	有	アスベスト対策	対応済
	バリアフリー		耐震性	
	だれでもトイレ	有	耐震基準	旧耐震基準
	自動ドア	有	耐震診断	実施済
	エレベーター	有	耐震改修	実施済
	段差解消	有		
点字ブロック	無			
手摺り	無			



2.コスト関連情報

大区分	中区分	細区分	平成28年度	平成29年度	平成30年度	平成31年度	令和2年度
収入	使用料等	使用料	267,500	311,900	205,500	142,300	119,000
		手数料	0	0	0	0	0
		その他収入	231,640	211,560	206,910	184,550	79,870
	小計	499,140	523,460	412,410	326,850	198,870	
運営経費	建物維持管理費	光熱水費	4,315,328	4,683,755	4,702,366	3,724,004	3,117,665
		燃料費	0	0	0	0	0
		修繕料	575,532	699,840	743,212	125,369	396,550
		建物管理委託費	12,673,272	12,558,250	14,195,050	14,626,921	11,953,739
		使用料及び賃借料	22,680	22,680	22,680	20,195	21,945
		その他経費	164,664	3,909,390	478,509	920,342	764,319
	運営費	事業運営費	8,871,273	8,988,573	5,206,951	74,106,526	6,340,177
		人件費	46,017,764	45,881,028	47,455,222	47,848,036	50,494,114
	指定管理委託料	0	0	0	0	0	
	小計	72,640,513	76,743,516	72,803,990	141,371,393	73,088,509	
資本的経費	工事費	114,480	110,160	537,840	69,159,200	1,124,200	
	小計	114,480	110,160	537,840	69,159,200	1,124,200	
	減価償却費	8,748,692	8,748,692	8,748,692	8,783,252	-	
総コスト	合計	81,503,685	85,602,368	82,090,522	219,313,845	74,212,709	
	延床面積1㎡あたり (円/㎡)	37,574	39,464	37,845	101,107	34,213	

単位 (円)



施設コード		施設名称
大分類	02 市民文化施設	中央公民館
中分類	02 社会教育文化施設	
細分類	05 公民館	

所管部署
中央公民館

No.39

令和3年度

3.利用関連情報

■全体

利用対象制限の有無	有	利用対象	会員の半数が在住・在勤・在学者であること		
定休日	月・年末年始				
年度	平成28年度	平成29年度	平成30年度	平成31年度	令和2年度
1 年間運営日数	306	306	306	283	253
2 運営時間	8:30~22:00	8:30~22:00	8:30~22:00	8:30~22:00	8:30~22:00
3 年間利用者数(人)	105,118	104,250	108,301	83,541	33,175
4 1日当たり利用者数(人/日)	344	341	354	295	131
5 年間利用件数(件)	6,813	6,739	6,920	5,924	3,866
6 年間利用可能件数(件)	10,098	10,098	10,098	9,339	8,349
7 施設全体 稼働率(%)	67%	67%	69%	63%	49%
8 -	-	-	-	-	-
9 -	-	-	-	-	-

■個別

名称	平成28年度	平成29年度	平成30年度	平成31年度	令和2年度	
ホール	面積(m <sup>2</sup> )	414	414	414	414	414
	年間利用件数(件)	795	811	839	499	543
	年間利用可能件数(件)	918	918	918	849	733
	稼働率(%)	87%	88%	91%	59%	74%
視聴覚室	面積(m <sup>2</sup> )	75	75	75	75	75
	年間利用件数(件)	679	632	638	574	402
	年間利用可能件数(件)	918	918	918	849	733
	稼働率(%)	74%	69%	69%	68%	55%
実習室	面積(m <sup>2</sup> )	146	146	146	146	146
	年間利用件数(件)	534	548	584	546	371
	年間利用可能件数(件)	918	918	918	849	733
	稼働率(%)	58%	60%	64%	64%	51%
和室1	面積(m <sup>2</sup> )	45	45	45	45	45
	年間利用件数(件)	470	446	500	408	267
	年間利用可能件数(件)	918	918	918	849	733
	稼働率(%)	51%	49%	54%	48%	36%
和室2	面積(m <sup>2</sup> )	45	45	45	45	45
	年間利用件数(件)	481	475	477	440	246
	年間利用可能件数(件)	918	918	918	849	733
	稼働率(%)	52%	52%	52%	52%	34%
学習室201	面積(m <sup>2</sup> )	53	53	53	53	53
	年間利用件数(件)	712	716	769	668	442
	年間利用可能件数(件)	918	918	918	849	733
	稼働率(%)	78%	78%	84%	79%	60%
学習室202	面積(m <sup>2</sup> )	23	23	23	23	23
	年間利用件数(件)	664	629	654	584	277
	年間利用可能件数(件)	918	918	918	849	733
	稼働率(%)	72%	69%	71%	69%	38%
学習室203	面積(m <sup>2</sup> )	43	43	43	43	43
	年間利用件数(件)	650	618	626	540	391
	年間利用可能件数(件)	918	918	918	849	733
	稼働率(%)	71%	67%	68%	64%	53%
学習室204	面積(m <sup>2</sup> )	23	23	23	23	23
	年間利用件数(件)	632	655	638	548	243
	年間利用可能件数(件)	918	918	918	849	733
	稼働率(%)	69%	71%	69%	65%	33%
学習室301	面積(m <sup>2</sup> )	60	60	60	60	60
	年間利用件数(件)	634	618	644	593	458
	年間利用可能件数(件)	918	918	918	849	733
	稼働率(%)	69%	67%	70%	70%	62%
学習室302	面積(m <sup>2</sup> )	23	23	23	23	23
	年間利用件数(件)	562	591	553	524	226
	年間利用可能件数(件)	918	918	918	849	733
	稼働率(%)	61%	64%	60%	62%	31%