

東大和市ブランド・メッセージ

ロゴマーク使用ガイドライン



平成 29 年 11 月

市民の皆様が東大和への愛着・誇りを高め、
東大和の魅力を広く市内外に発信していただくために、
東大和市ブランド・メッセージ「東京 ゆったり日和 東やまと」の
ロゴマークを作成しました。

本ガイドラインは、市民の皆様が東大和市ブランド・メッセージの
ロゴマークをご利用いただく時に、守っていただくことやご注意いただき
たいことをまとめたものです。

ご利用にあたっては、本ガイドラインのほか、
「東大和市ロゴマークの使用に関する要綱」をご参照ください。

第1章：ロゴマーク

- 1-1 ロゴマークの基本構成
- 1-2 ブランド・メッセージロゴマークについて
- 1-3 ロゴマークの使用色（カラー）
- 1-4 ロゴマークの使用色（モノクロ）
- 1-5 ロゴマークの組合せ（横タイプ）
- 1-6 ロゴマークの組合せ（縦タイプ）
- 1-7 ロゴマークのアイソレーション（基本構成）
- 1-8 ロゴマークのアイソレーション（横タイプ）
- 1-9 ロゴマークのアイソレーション（縦タイプ）
- 1-10 ロゴマークの最小使用サイズ

第2章：利用方法

- 2-1 利用例（原則）
- 2-2 禁止利用例（1）
- 2-3 禁止利用例（2）
- 2-4 禁止利用例（3）
- 2-5 ロゴマークの利用例
- 2-6 利用するときの手続き
- 2-7 利用の条件
- 2-8 利用の制限
- 2-9 その他の留意事項
- 2-10 問い合わせ先

ロゴマーク使用ガイドライン

第1章：ロゴマーク



東大和市のブランド・メッセージロゴマークは、
メッセージロゴとシンボルマーク（イラスト）を分けず、
必ず上記のバランスのままセットで使用してください。

■ブランド・メッセージロゴマークについて

ブランド・メッセージとは、市の魅力や特長を短い言葉で表したものです。

「東京 ゆったり日和 東やまと」は、東京の都市でありながら、






ゆったりと落ち着いていて、子育てしやすく、住みやすい東大和市の魅力・特長を表現しています。

シンボルマークのデザインは、東大和の多摩湖の風景をメインに、子育てしやすく、都心と自然のバランスのよい“ちょうどいいまち”を表現しています。

- 原則として、ブランド・メッセージロゴマークの色は以下の規定に従ってください。








プロセスカラーの場合

	C63% + M78% + Y63% + K30%
	C75% + Y100%
	C67% + M20%
	K40%
	M18% + Y100%













プロセスカラーの使えない場合

	DIC 2252
	DIC 642
	DIC 2587
	DIC 650
	DIC 570

- 原則として、ブランド・メッセージロゴマークの色は以下の規定に従ってください。



グレースケールの場合

	→		K80%
	→		K60%
	→		K70%
	→		K40%
	→		K40%



スミベタの場合

	K100%
---	-------

- ブランド・メッセージロゴマークの組合せは以下の規定に従ってください。



東大和市のブランド・メッセージロゴマークは、
（横タイプ）も基本構成同様に、
メッセージロゴとシンボルマークを分けず、
必ず上記のバランスのままセットで使用してください。

■ ロゴマーク（横タイプ）の使用色

使用色は基本構成同様、規定に従ってください。

- ブランド・メッセージロゴマークの組合せは以下の規定に従ってください。



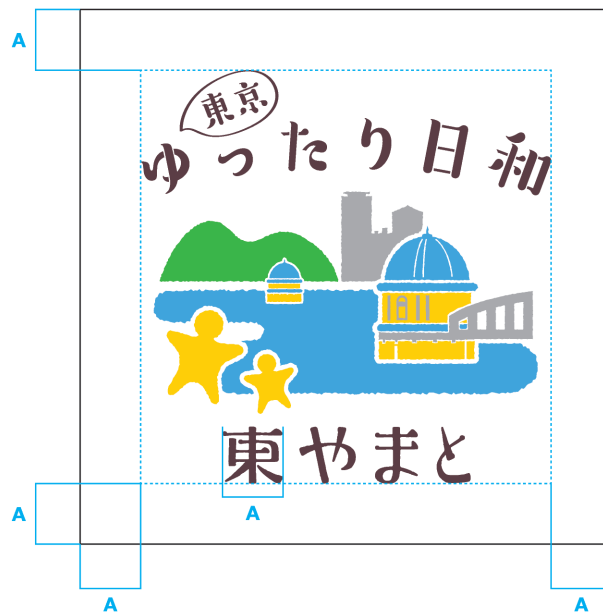
東大和市のブランド・メッセージロゴマークは、
（縦タイプ）も基本構成同様に、
メッセージロゴとシンボルマークを分けず、
必ず上記のバランスのままセットで使用してください。

■ ロゴマーク（縦タイプ）の使用色

使用色は基本構成同様、規定に従ってください。

- 原則として、なるべく白地、または薄い地色に指定色で使用してください。

- ・アイソレーション（保護エリア）



上記のアイソレーション（保護エリア）を設けます。
このエリアに他のデザイン要素や文字などを
表示しないでください。

- 原則として、なるべく白地、または薄い地色に指定色で使用してください。

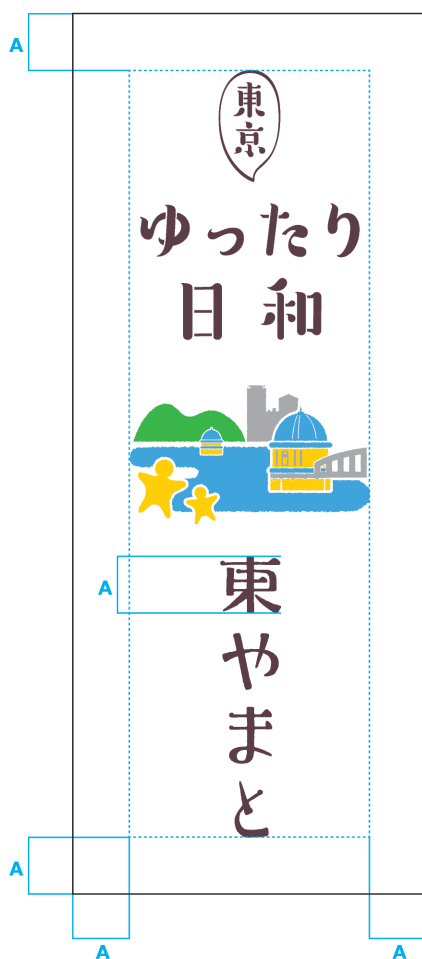
- ・アイソレーション（保護エリア）



上記のアイソレーション（保護エリア）を設けます。
このエリアに他のデザイン要素や文字などを
表示しないでください。

- 原則として、なるべく白地、または薄い地色に指定色で使用してください。

- ・アイソレーション（保護エリア）



上記のアイソレーション（保護エリア）を設けます。
このエリアに他のデザイン要素や文字などを
表示しないでください。

■ 使用サイズの最小は以下のサイズまでとしてください。

・基本構成：横 17mm 以上で使用してください。



17mm

・横タイプ：横 34mm 以上で使用してください。



34mm

・縦タイプ：縦 51mm 以上で使用してください。



51mm

これ以下のサイズに縮小すると、細部がつぶれ、再現性や美しさを欠くおそれがありますので、必ず最小使用サイズを守ってください。