

令和7年(2025年)10月～令和8年(2026年)9月

# 東大和市 ごみ排出カレンダー


なか 原 Nakahara  
むこう 原 Mukouhara  
さくら おか 桜が丘 Sakuragaoka

## ごみ分別アプリもご活用ください!

ごみの分別、排出方法が  
☑️ **簡単に検索できる!**

ごみの排出日が  
☑️ **一目でわかる!**

このアプリで  
カレンダーも見れちゃうね



ダウンロードはこちら



iOS端末



Android端末

※一部、利用できない機種があります。  
※ダウンロードは無料ですが、通信料は利用者負担となります。

### 目次

P.2	各品目の排出方法
P.3	有料品目分別フローチャート・排出場所
P.4	家庭廃棄物指定収集袋・減免制度
P.5	粗大ごみの排出方法
P.6	9月 凡例
P.7	10月 排出ルール
P.8	11月 可燃ごみ・消火器
P.9	12月 不燃ごみ
P.10	1月 容器包装プラスチック
P.11	2月 紙類・布類
P.12	3月 ペットボトル・缶・びん
P.13	4月 スプレー缶・有害ごみ
P.14	5月 小型充電式電池
P.15	6月 パソコン
P.16	7月 家電リサイクル
P.17	8月 ペットボトル自動回収機・使用済小型家電回収ボックス
P.18	9月 リサイクル協力店と回収品目一覧
P.19	簡易版ごみ排出カレンダー(令和7年10月～令和8年3月)
P.20	簡易版ごみ排出カレンダー(令和8年4月～9月)

東大和市 環境対策課 ごみ減量係

電話: 042-563-2111 内線: 1241~1247  
E-mail: gomigenryou@city.higashiyamato.lg.jp

※転入、転出された方、排出場所が不明な方は、ご連絡ください。  
※資源物集団回収を行っている地域は、ごみ排出カレンダーと排出日が異なる場合があります。

※荒天時や、猛暑時等は、作業の安全を確保するため、収集時間を変更する場合があります。  
※土曜日、日曜日の収集はありません。(月)～(金)の祝日もごみの収集を行っています。

# 各品目の排出方法

品目	排出方法	収集回数
<b>有料品目</b> 可燃ごみ ▶P.8	指定収集袋に入れ、袋の口を縛った状態で排出してください。(1世帯あたり1回2袋まで収集します。) ※紙おむつ・枝木・落ち葉・雑草等は、1回3袋(もしくは3束)まで無料で収集します。 ※可燃ごみの袋の横に排出してください。	週2回
	<b>紙おむつ(紙パンツ含む)</b> : 未使用品及びペット用は有料となります。	
	<b>枝木(太さ10cm未満のもの)</b> : 長さ50cm未満にし、片手で容易に持てる量をひもで束ねて排出。 <b>落ち葉・雑草等</b> : 他のごみが混入しないよう、透明または半透明の袋に入れて排出。	
不燃ごみ ▶P.9	指定収集袋に入れ、袋の口を縛った状態で排出してください。 (1世帯あたり1回2袋まで収集します。)	月1回
容器包装 プラスチック ▶P.10	指定収集袋に入れ、袋の口を縛った状態で排出してください。 (1世帯あたり1回2袋まで収集します。)	週1回



有料



有料



有料

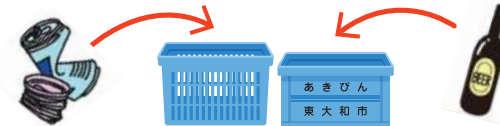


## ▶ 地域清掃で出た廃棄物

他のごみが混入しないよう正しく分別し、透明または半透明の袋に入れて排出  
 (事前に環境対策課までご連絡いただいた場合のみ収集します。)

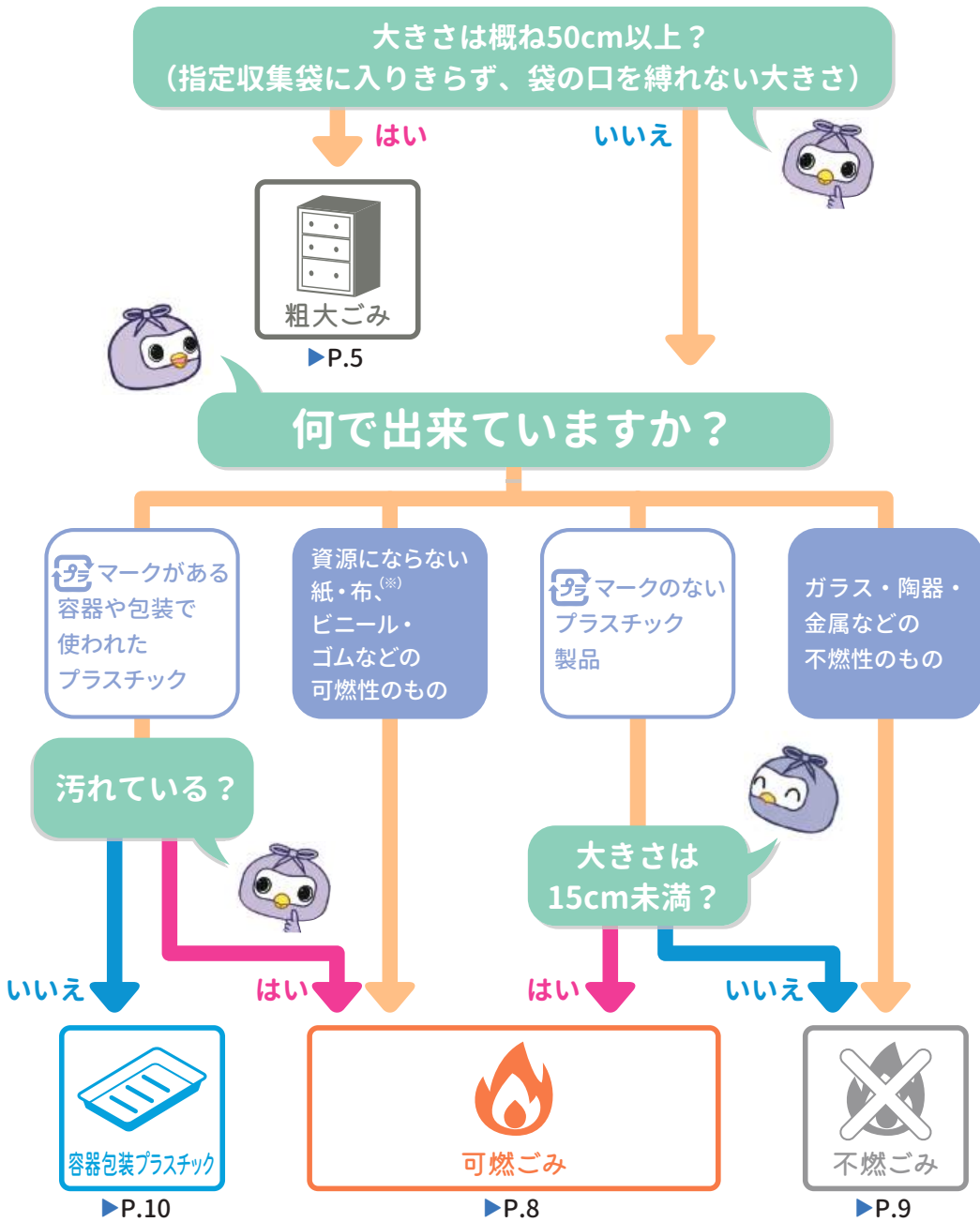
品目	排出方法	収集回数
<b>紙類・布類</b> ▶P.11	紙類は品目ごとにひもで十字に束ねて、雑紙は紙袋に入れるかひもで束ねて排出してください。 布類は透明または半透明の袋に入れて排出してください。	週1回 不燃ごみ 収集週を 除く
<b>ペットボトル</b> ▶P.12	中をゆすぎ、透明または半透明の袋に入れて排出してください。 ※キャップ・ラベルは外して容器包装プラスチックとして排出してください。	月2回
<b>缶・びん</b> ▶P.12	<b>袋に入れず</b> 、それぞれ「かご」・「コンテナ」にそのまま入れてください。 ※飲食物が入っていた缶・びんが対象です。それ以外は不燃ごみ。 例) 車のオイル など ※びんの金属製のフタは外して、缶かごに入れてください。	月2回
<b>スプレー缶</b> ▶P.13	<b>必ず使い切り</b> 、穴をあけずに透明または半透明の袋に入れて排出してください。 <b>※スプレー缶類は、缶かご、びんコンテナの横に置いてください。</b> スプレー缶類が原因で火災が発生します。中身が残っている場合は、周囲への飛散に注意して使い切りましょう。 ※使い切りやガス抜きは、風通しの良い屋外で行ってください。	月1回
<b>有害ごみ</b> ▶P.13	乾電池・蛍光管・ライター・水銀体温計等は、品目ごとに透明または半透明の袋に入れて排出してください。 <b>※有害ごみは、缶かご、びんコンテナの横に置いてください。</b>	月1回

資源物等



カレンダーはP.6から載っています。

# 有料品目分別フローチャート



※資源物になる紙・布については、P.11を参照

# 排出場所

▶ 有料品目 (可燃ごみ・不燃ごみ・容器包装プラスチック)

戸建て住宅：原則、戸別収集ですが、集積所が設置されている場合や、戸別収集が困難な場所は、集積所で収集となります。

集合住宅：敷地内の集積所

▶ 資源物等 (紙類・布類、ペットボトル、缶・びん、スプレー缶、有害ごみ)

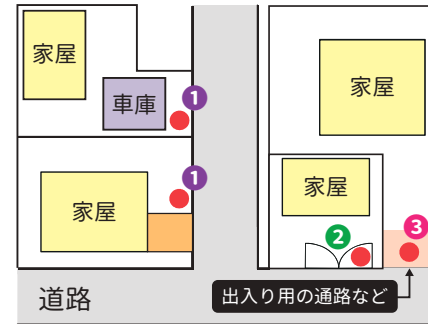
資源ステーションへ排出してください。

※排出場所が不明な場合は、環境対策課までお問い合わせください。

▶ 戸別収集 (有料品目のみ) の出し方

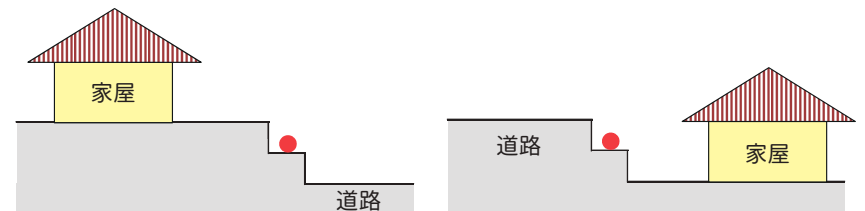
● ←可燃ごみ・不燃ごみ・容器包装プラスチックの排出場所

道路に面した敷地内に出してください。



- 道路に面して玄関または車庫がある  
→玄関先または車庫の入口に出す
- 道路に面して門がある  
→敷地内の道路ぎわ
- 敷地延長  
→道路と敷地の境界線(敷地側)に出す

自宅が段上または段下の場合は、道路面の一段上、または一段下に出してください。



# 家庭廃棄物指定収集袋

## 指定収集袋の料金

種別等	料金
特小袋 (5ℓ) / 10枚1組	100円
小袋 (10ℓ) / 10枚1組	200円
中袋 (20ℓ) / 10枚1組	400円
大袋 (40ℓ) / 10枚1組	800円

指定収集袋は、可燃ごみ・不燃ごみ・容器包装プラスチックの3品目共通の袋です。

## (外袋)

家庭廃棄物  
指定収集袋の  
デザイン(見本)



- ① 指定収集袋は、必ず口を縛り、表示面が確認できるように出してください。
- ② 一度に出せるごみの量は、指定収集袋の大きさに関わらず**2袋**までです。
- ③ 外袋は、「使用済み乾電池等」を入れる袋として使用できます。

## 減免制度について

次の要件に該当し、申請のあった世帯に、年間(10月1日から翌年9月30日まで)で100枚を上限に指定収集袋を交付します。

減免要件	
① 生活保護受給世帯・中国残留邦人等支援給付受給世帯	②～⑧は 世帯全員が 市民税非課税で あることが必要
② 児童扶養手当受給者がいる世帯	
③ 特別児童扶養手当受給者がいる世帯	
④ 老齢福祉年金受給者がいる世帯	
⑤ 身体障害者手帳1・2級をお持ちの方がいる世帯	
⑥ 精神障害者保健福祉手帳1・2級をお持ちの方がいる世帯	
⑦ 愛の手帳1・2度をお持ちの方がいる世帯	
⑧ 年齢が75歳以上のみで構成される世帯	

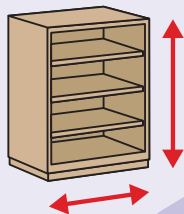
※対象期間(10月1日から翌年9月30日まで)の途中での申請は、決定日の翌日から対象期間の末日までの日数に応じてあん分した枚数の交付になります。

家庭廃棄物指定収集袋の取扱店については、[市公式ホームページ](#)をご覧ください。



# 粗大ごみの排出方法 ※粗大ごみとして排出できるものは、概ね50cm～180cmのものとなります。(指定収集袋(大袋40ℓ)に入らないもの)

## お申込み～収集までの流れ



- 1 排出品目の決定
- 2 大きさ・数量の確認
- 3 申込 (インターネットまたは電話)

### ●インターネットでの申込み

右記の二次元コードから直接アクセスする他市公式LINE、ごみ分別アプリからもご利用いただけます。



インターネット  
受付

- ・24時間いつでも可能です。(年末年始等、一部不可期間あり。)
- ・品目や、申込み点数等に制限があります。
- ・申込み品目は、品目一覧掲載品に限りです。

※品目一覧に掲載されていないものや数量を超えたものは、電話でお申し込みください。

### ●粗大ごみ受付センターへ電話

**TEL 042-562-6500**

(受付時間 平日 午前8時30分～午後5時)

#### ▶お伺いすること

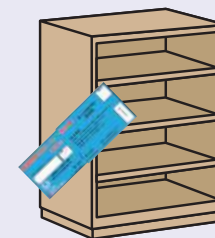
- 排出品目 (大きさ・数量)
- 住所・氏名・電話番号・排出場所

#### ▶お伝えすること

- 収集日
- 廃棄物処理シールの金額

### 4 排出品目の決定と排出

- 案内された金額の「廃棄物処理シール」を取扱店で購入(※)
- 排出品目ごとにシールを貼る
- **収集日当日の朝8時まで**に指定した場所へ排出 (回収時の立ち合い不要)



※粗大ごみ廃棄物処理シールの取扱店については、右記の二次元コードから東大和市公式ホームページでご覧いただけます。



廃棄物処理  
シール取扱店

### ▶ その他ご案内

- **お申込みから、収集まで1週間程度かかります**
- 金額の確認のみの場合も粗大ごみ受付センターにお問い合わせください。
- お申込み品目に変更がある際は必ずご連絡ください。申込時と相違のあるものは回収できません。
- 廃棄物処理シールが貼られていない、金額が足りていない品目は回収できません。
- 回収時間は、午前8時から午後4時までです。

### 必要なくなったけど、使えるものは…

**リユース活動の促進事業実施中!!** 登録料・手数料は **0** 円

(株)ジモティーが運営する、地域の不用品情報サイト「ジモティー」では不用品を登録して引取り手を探すことができます。

「ジモティー」を使って、活用してくれる方を地域で探してみましょ！

「ジモティー」は個人同士の取引です。規約等をご確認のうえ、トラブルに遭わないよう細心の注意を払ってご利用ください。



ジモティーWEBサイト

(2025年)  
令和7年 9月 Sep.

収集日の「朝8時」までに排出!

日・SUN	月・MON	火・TUE	水・WED	木・THU	金・FRI	土・SAT
	1 可燃	2 ペットボトル PET	3 容プラ	4 可燃	5 紙・布	6
7	8 可燃	9 缶・びん スプレー缶類	10 容プラ	11 可燃	12 紙・布	13
14	15 敬老の日 可燃	16 ペットボトル PET	17 容プラ	18 可燃	19 不燃	20
21	22 可燃	23 秋分の日 缶・びん 有害ごみ	24 容プラ	25 可燃	26 紙・布	27
28	29 可燃	30 収集なし				

可燃・不燃・容プラ は指定収集袋に入れて排出

可燃

Burnable garbage  
可燃垃圾  
가연 쓰레기

不燃

Non-burnable garbage  
不可燃垃圾  
불가연 쓰레기

容プラ

Plastic packaging and containers  
塑料容器包装类  
플라스틱 포장용기

紙・布

Paper and cloth  
纸类、布类  
종이류, 천 종류

ペットボトル  
PET

PET bottles  
硬塑透明饮料瓶  
페트병

缶・びん

Cans, glass bottles  
罐、瓶  
캔, 병

有害ごみ

Toxic waste  
有害垃圾  
유해 쓰레기

スプレー缶類

Spray cans, etc  
液体喷雾罐类  
스프레이 캔류

ごみ分別アプリ

※詳しい分別方法については、  
ごみ分別アプリをご覧ください。






iOS端末



Android 端末

(2025年)  
令和7年 10月 Oct.

収集日の「朝8時」までに排出!

日・SUN	月・MON	火・TUE	水・WED	木・THU	金・FRI	土・SAT
			1 容プラ 	2 可燃	3 紙・布	4
5	6 可燃	7 ペットボトル PET 	8 容プラ 	9 可燃	10 紙・布	11
12	13 スポーツの日	14 缶・びん スプレー缶類 	15 容プラ 	16 可燃	17 不燃	18
19	20 可燃	21 ペットボトル PET 	22 容プラ 	23 可燃	24 紙・布	25
26	27 可燃	28 缶・びん 有害ごみ 	29 容プラ 	30 可燃	31 紙・布	

## 排出ルール

- 可燃・不燃・容プラは、指定収集袋に入れて排出。  
※袋の中に全て納め、必ず口を縛ってください。  
※1世帯あたり1回2袋まで収集します。

---

- ごみ・資源物は正しく分別し、所定の場所(P.3参照)に排出。  
※可燃・不燃・容プラの排出場所は、戸建て住宅の場合、原則戸別収集です。  
※戸別収集が困難な場所や集合住宅、宅地開発で専用集積所がある場合等は、集積所での収集となります。  
※資源物については、戸別収集ではありません。資源ステーションへ排出してください。

---

- 収集日当日の朝8時までに排出。  
 収集時間は日によって異なる場合があります。  
※前日や夜間の排出は、ご近所への迷惑や動物の被害・放火の原因にもなりますのでおやめください。

---

- 注意シールを貼られたものは、出した方が正しく出し直しましょう。

(2025年)  
令和7年 11月 Nov.

収集日の「朝8時」までに排出!

日・SUN	月・MON	火・TUE	水・WED	木・THU	金・FRI	土・SAT
						1
2	3 文化の日	4 ペットボトル PET	5 容プラ	6 可燃	7 紙・布	8
9	10 可燃	11 缶・びん スプレー缶類	12 容プラ	13 可燃	14 不燃	15
16	17 可燃	18 ペットボトル PET	19 容プラ	20 可燃	21 紙・布	22
23 勤労感謝の日	24 振替休日	25 缶・びん 有害ごみ	26 容プラ	27 可燃	28 紙・布	29
30						

【無料で排出できる可燃ごみ】



他のごみが混入しないように正しく分別し、透明または半透明の袋に入れて排出(3袋(束)まで)

## 可燃ごみ

収集回数：週に2回

<b>生ごみ</b> 	<b>ゴム・ビニール製品</b> 
<b>皮製品</b> 	<b>わた入りの製品</b> 
<b>カセット・ビデオテープ (ケース含む)</b> 	<b>15cm未満のプラスチック製品</b> 

※テープ部分を切断してください。

## 消火器

特定窓口(消火器販売店)・指定引取場所(メーカー引取場所)などのリサイクル窓口へ申込んでください。  
エアゾール(スプレー)式消火具は対象外です。

申込先(市内特定窓口)

高千穂産業(株) 受付時間 平日 午前9時～午後5時  
TEL 042-561-1200 ※持ち込む際は事前にご連絡ください。  
東大和市向原6-1201-118 鎌正第一ビル103

●その他消火器の処分について

(株)消火器リサイクル推進センター  
TEL 03-5829-6773

(2025年)  
令和7年 12月 Dec.

収集日の「朝8時」までに排出!

日・SUN	月・MON	火・TUE	水・WED	木・THU	金・FRI	土・SAT
	1 <b>可燃</b>	2 ペットボトル PET	3 容プラ	4 <b>可燃</b>	5 紙・布	6
7	8 <b>可燃</b>	9 缶・びん スプレー缶類	10 容プラ	11 <b>可燃</b>	12 紙・布	13
14	15 <b>可燃</b>	16 ペットボトル PET	17 容プラ	18 <b>可燃</b>	19 不燃	20
21	22 <b>可燃</b>	23 缶・びん 有害ごみ	24 容プラ	25 <b>可燃</b>	26 紙・布	27
28	29 <b>可燃</b>	30 収集なし	31 収集なし	 <p><b>捨てないで!</b> このカレンダーは 来年の9月まで 載っています!</p>		

粗大ごみのお申込みはお早めに

詳しくはP.5をご覧ください。

## 不燃ごみ

収集回数：月に1回

ガラス・陶磁器・金属類

※飲料・食品用以外のびん・缶  
※割れたものも含む



15cm以上の  
プラスチック製品




刃物

※ボロ布等で包み、指定収集袋に  
「キケン」と表示してください。



白熱電球、LED照明

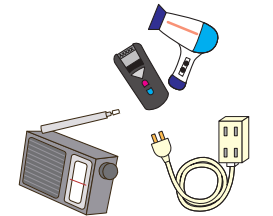
※蛍光管(電球型含む)は  
有害ごみ



小型家電

※電池・バッテリーは必ず外して  
ください。

※小型家電回収ボックス(P:17)  
でも排出できます。



※傘は、指定収集袋に  
半分以上入れて排出



(2026年)  
令和8年 1月 Jan.

収集日の「朝8時」までに排出!

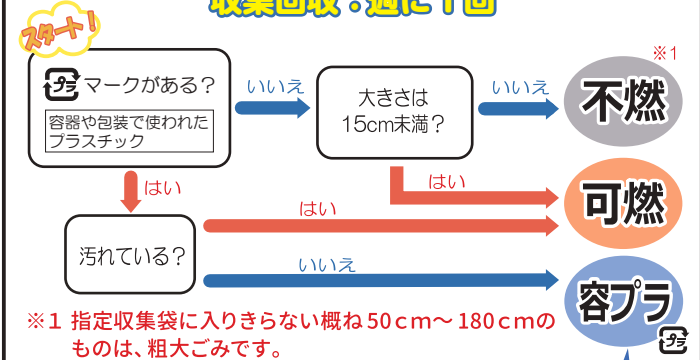
日・SUN	月・MON	火・TUE	水・WED	木・THU	金・FRI	土・SAT
				1 元日	2	3
				収集なし	収集なし	
4	5 可燃	6 ペットボトル PET	7 容プラ	8 可燃	9 紙・布	10
11	12 成人の日 可燃	13 缶・びん スプレー缶類	14 容プラ	15 可燃	16 不燃	17
18	19 可燃	20 ペットボトル PET	21 容プラ	22 可燃	23 紙・布	24
25	26 可燃	27 缶・びん 有害ごみ	28 容プラ	29 可燃	30 紙・布	31

小型充電式電池の排出に注意!

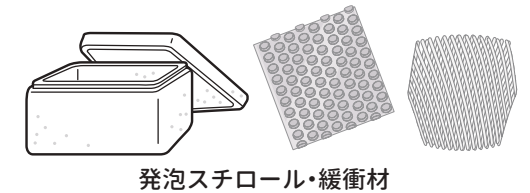
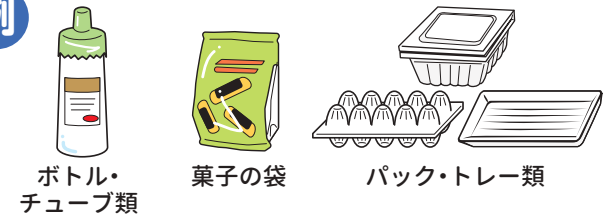
詳しくはP.14をご覧ください。

容器包装プラスチック

収集回収: 週に1回



例



汚れの落ちないものは「可燃」として排出してください。

(2026年)  
令和8年 2月 Feb.

収集日の「朝8時」までに排出!

日・SUN	月・MON	火・TUE	水・WED	木・THU	金・FRI	土・SAT
1	2 可燃	3 ペットボトル PET	4 容プラ	5 可燃	6 紙・布	7
8	9 可燃	10 缶・びん スプレー缶類	11 建国記念の日 容プラ	12 可燃	13 紙・布	14
15	16 可燃	17 ペットボトル PET	18 容プラ	19 可燃	20 不燃	21
22	23 天皇誕生日 可燃	24 缶・びん 有害ごみ	25 容プラ	26 可燃	27 紙・布	28

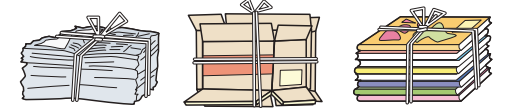
ごみの排出は **計画的** に!  
一度に多量に出さないで!

### 紙類

収集回数: 週に1回 (不燃ごみ収集週を除く)


💡 品目ごとにひもで束ねる

- 新聞紙
- 段ボール
- 雑誌、本



💡 紙袋に入れるか、ひもで束ねる

- 雑紙 (名刺サイズ以上)
- 包装紙、紙箱、トイレットペーパーやラップの芯等



💡 透明または半透明の袋に入れる

- シュレッター紙 (破けないように袋に余裕を持たせる)

※雨の日でも収集は行っています。

### 布類

収集回数: 週に1回 (不燃ごみ収集週を除く)

💡 透明または半透明の袋に入れて出す

- 衣類 (下着、くつ下を除く)
- タオル
- シーツ
- 毛布
- カーテン など

※セーターやスポーツウェアなどの毛、化学繊維製の衣類を含む



※汚れているものや、衣類以外のわた入りの製品 (クッションなど) は、可燃ごみで出してください。

※雨にぬれるとリユースできません。雨のときは、次回の収集日に出してください。

(2026年)  
令和8年 3月 Mar.

収集日の「朝8時」までに排出!

日・SUN	月・MON	火・TUE	水・WED	木・THU	金・FRI	土・SAT
1	2 可燃	3 ペットボトル PET	4 容プラ	5 可燃	6 紙・布	7
8	9 可燃	10 缶・びん スプレー缶類	11 容プラ	12 可燃	13 紙・布	14
15	16 可燃	17 ペットボトル PET	18 容プラ	19 可燃	20 春分の日 不燃	21
22	23 可燃	24 缶・びん 有害ごみ	25 容プラ	26 可燃	27 紙・布	28
29	30 可燃	31 収集なし	 <p><b>捨てないで!</b> このカレンダーは 今年の9月まで載っています!</p>			


粗大ごみのお申込みはお早めに

詳しくはP.5をご覧ください。

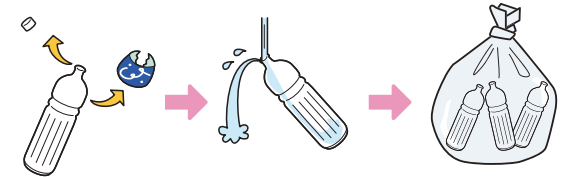
## ペットボトル

収集回数：月に2回

透明または半透明の袋に入れて出す

 このマークがついている飲料、調味料、酒類など  
キャップ、ラベルを外し、中をゆすいで出す

※外したキャップ、ラベルは容器包装プラスチックへ



※ペットボトル自動回収機 (P.17) も是非ご利用ください

## 缶・びん

収集回数：月に2回

缶は缶かご、びんはびんコンテナに入れる

袋等に入れたまま缶・びんを出さない

キャップ、ふたを外し、中をゆすいでから出す

※飲料用または食品の缶・びんが対象です。

※その他の缶・びんは不燃ごみです。

※びんの金属製のフタは外して、缶かごに入れてください。



(2026年)  
令和8年 4月 Apr.

収集日の「朝8時」までに排出!

日・SUN	月・MON	火・TUE	水・WED	木・THU	金・FRI	土・SAT
			1 容プラ 	2 可燃	3 紙・布	4
5	6 可燃	7 ペットボトル PET	8 容プラ 	9 可燃	10 紙・布	11
12	13 可燃	14 缶・びん スプレー缶類	15 容プラ 	16 可燃	17 不燃	18
19	20 可燃	21 ペットボトル PET	22 容プラ 	23 可燃	24 紙・布	25
26	27 可燃	28 缶・びん 有害ごみ	29 昭和の日 容プラ 	30 可燃		

カラスによる散乱を防止するひと工夫

- ① カラス除けネットでごみをしっかり覆う!
- ② 生ごみを隠す! 減らす! 絞る!
- ③ S字フック等で路上から浮かせる



スプレー缶

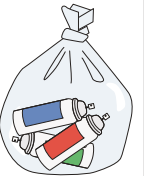
収集回数: 月に1回

必ず使い切り、穴を開けずに透明または半透明の袋に入れて出す  
(缶かご、びんコンテナの横に置く)

中身が残っている場合は、周囲への飛散に注意して使い切る。

※風通しの良い屋外で行ってください。

※火災の危険性があるため、絶対に不燃ごみでは出さないでください。

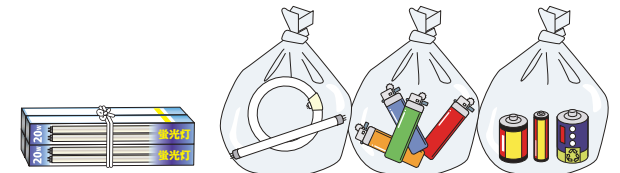


有害ごみ

収集回数: 月に1回

品目ごとに透明または半透明の袋に入れて出す  
(缶かご、びんコンテナの横に置く)

- 乾電池
- 蛍光管 (電球型含む)  
※白熱電球、LED照明は不燃ごみ
- ライター  
※使い切って出す
- 水銀体温計等 (血圧計や温度計等、水銀を含むもの)



スプレー缶と有害ごみは出す日が違うので注意!

(2026年)  
令和8年 5月 May.

収集日の「朝8時」までに排出!

日・SUN	月・MON	火・TUE	水・WED	木・THU	金・FRI	土・SAT
					1 紙・布	2
3 憲法記念日	4 みどりの日 可燃	5 こどもの日 ペットボトル PET	6 振替休日 容プラ	7 可燃	8 紙・布	9
10	11 可燃	12 缶・びん スプレー缶類	13 容プラ	14 可燃	15 不燃	16
17	18 可燃	19 ペットボトル PET	20 容プラ	21 可燃	22 紙・布	23
24 31	25 可燃	26 缶・びん 有害ごみ	27 容プラ	28 可燃	29 紙・布	30

ごみの排出は **計画的** に!  
一度に多量に出さないで!

### 小型充電式電池

リチウムイオン電池による火災が急増しています!

不要になった小型充電式電池は、市内の電気店など協力店で回収しています。  
膨張しているもの等は環境対策課までお持ちください。

詳しくは「一般社団法人 JBRC」のホームページをご参照ください。

JBRC 一般社団法人 JBRC

TEL: (03) 6403-5673  
<https://www.jbrc.com>



小型充電式電池を家電製品から取り外せない場合は、使用済み小型家電回収ボックス (P17) をご利用ください。

小型充電式電池は次のような製品に使われています

- (例) ● スマートフォン
- モバイルバッテリー
- 電動歯ブラシ
- 電気シェーバー
- ハンディファン 等



このマークが目印!!

(2026年)  
令和8年 6月 Jun.

収集日の「朝8時」までに排出!

日・SUN	月・MON	火・TUE	水・WED	木・THU	金・FRI	土・SAT
	1 可燃	2 ペットボトル PET	3 容プラ	4 可燃	5 紙・布	6
7	8 可燃	9 缶・びん スプレー缶類	10 容プラ	11 可燃	12 紙・布	13
14	15 可燃	16 ペットボトル PET	17 容プラ	18 可燃	19 不燃	20
21	22 可燃	23 缶・びん 有害ごみ	24 容プラ	25 可燃	26 紙・布	27
28	29 可燃	30 収集なし				

カラスによる散乱を防止するひと工夫

- ① カラス除けネットでごみをしっかり覆う!
- ② 生ごみを隠す! 減らす! 絞る!
- ③ S字フック等で路上から浮かせる



パソコン

パソコン本体やディスプレイについては、次のいずれかの方法で処分してください。



- ① 各パソコンメーカーに回収を依頼する。

PCリサイクルマークが付いたパソコンは、パソコンメーカーが無償で回収します。詳しくは、各メーカーにお問い合わせください。

自作のパソコンや、メーカーが不明なものについては、

(一社)パソコン 3R 推進協会  
TEL 03-5282-7685



ホームページ

にお問い合わせください。メーカーが倒産した場合や、マークが付いていないパソコンは回収再資源化料金がかかります。

- ② 国の認定事業者リネットジャパンリサイクル(株)に回収を依頼する。

リネットジャパンお客様センター  
TEL 0570-085-800



ホームページ

費用

パソコン本体を含む回収1回につき1箱の宅配回収料が無料。  
2箱目以降やパソコンを含まない場合は1箱あたりで料金が発生します。  
(梱包サイズ 3辺合計140cm、20kg以内)  
詳しくはホームページを参照してください。  
※小型家電の回収やデータ消去サービス(有料)もあります。

(2026年)  
令和8年 7月 Jul.

収集日の「朝8時」までに排出!

日・SUN	月・MON	火・TUE	水・WED	木・THU	金・FRI	土・SAT
			1 容プラ 	2 可燃	3 紙・布	4
5	6 可燃	7 ペットボトル PET	8 容プラ 	9 可燃	10 紙・布	11
12	13 可燃	14 缶・びん スプレー缶類	15 容プラ 	16 可燃	17 不燃	18
19	20 海の日 可燃	21 ペットボトル PET	22 容プラ 	23 可燃	24 紙・布	25
26	27 可燃	28 缶・びん 有害ごみ	29 容プラ 	30 可燃	31 紙・布	

## 家電リサイクル

○冷蔵庫、冷凍庫、洗濯機、衣類乾燥機、  
テレビ、エアコン



①～③のいずれかの方法で処理をお願いします  
いずれも、リサイクル料金が必要になります

①購入した店舗に処分を依頼する



②自宅まで回収を依頼する

①又は②のいずれかの方法でご依頼ください。  
リサイクル料金と収集運搬料金がかかります。  
機器のメーカー・型番等の情報が必要です。



①市と連携協定を結んでいる事業者に  
インターネット又は電話で申込む

インターネット申込 リネットジャパンリサイクル株式会社

リネットジャパンリサイクル株式会社の  
カンタン申込みフォーム



電話申込み SGムービング(株) 0570-056-006

②市の許可業者に電話で申込む

電話申込み (株)サン・エクスプレス 042-329-4320

③郵便局でリサイクル券を購入し(※)  
指定引取場所に自分で持ち込む

持込み先 日通東西運輸(株)立川取扱所 042-524-3217  
立川市泉町935-1号 (株)立飛リアルエステート内222号棟

※機器のメーカー・型番等の情報が必要です。

●リサイクル券の問い合わせ先

家電リサイクル券センター TEL ☎0120-319-640  
※フリーダイヤルにつながらない場合: 03-5249-3455(有料)

(2026年)  
令和8年 8月 Aug.

収集日の「朝8時」までに排出!

日・SUN	月・MON	火・TUE	水・WED	木・THU	金・FRI	土・SAT
						1
2	3 可燃	4 ペットボトル PET	5 容プラ	6 可燃	7 紙・布	8
9	10 可燃	11 山の日 缶・びん スプレー缶類	12 容プラ	13 可燃	14 不燃	15
16	17 可燃	18 ペットボトル PET	19 容プラ	20 可燃	21 紙・布	22
23	24 可燃	25 缶・びん 有害ごみ	26 容プラ	27 可燃	28 紙・布	29
30	31 可燃					

## 小型充電式電池の排出に注意!

詳しくはP.14をご覧ください。

## ペットボトル自動回収機

自動回収機で回収されたペットボトルはリサイクルされ、再びペットボトルに生まれ変わります。

### ペットボトル自動回収機の設置場所

- 市内セブン-イレブン店舗（駅構内店舗を除く）
- 蔵敷公民館 nanacoカードをお持ちの方は…
- 狭山公民館
- 新堀地区会館
- 市役所 1F入口ホール




### 💡 ペットボトルを出す前に

- ① キャップとラベルを外しましょう!  
※キャップとラベルは、容器包装プラスチックです。
- ② 中をゆすいで、水を切って乾かしましょう!

## 使用済小型家電回収ボックス

- 回収ボックスの投入口(25cm×10cm)に入る大きさのものが対象です。
- 取り外せる電池は取り外して、入れてください。
- 小型家電の回収は、民間事業者の宅配便によるものもあります。(P.15参照)

- 市役所 1F入口ホール
- 中央公民館
- 狭山公民館
- 蔵敷公民館
- 奈良橋市民センター
- 南街市民センター
- 上北台市民センター
- 桜が丘市民センター
- 向原市民センター
- 清原市民センター



(2026年)  
令和8年 9月 Sep.

収集日の「朝8時」までに排出!

可燃・不燃・容プラ は指定収集袋に入れて排出

日・SUN	月・MON	火・TUE	水・WED	木・THU	金・FRI	土・SAT
		1 ペットボトル PET	2 容プラ	3 可燃	4 紙・布	5
6	7 可燃	8 缶・びん スプレー缶類	9 容プラ	10 可燃	11 紙・布	12
13	14 可燃	15 ペットボトル PET	16 容プラ	17 可燃	18 不燃	19
20	21 敬老の日 可燃	22 国民の休日 缶・びん 有害ごみ	23 秋分の日 容プラ	24 可燃	25 紙・布	26
27	28 可燃	29 収集なし	30 容プラ			

リサイクル協力店と回収品目一覧

令和7年7月現在

- イトーヨーカドー東大和店  
ペットボトル・食品トレイ・紙パック(アルミ付きも対象)・アルミ缶・スチール缶・キャップ
- いなげや玉川上水駅前店  
ペットボトル・食品トレイ・牛乳パック・キャップ
- いなげや東大和店  
ペットボトル・食品トレイ・牛乳パック・キャップ
- オリニック村山店  
ペットボトル・食品トレイ・キャップ
- コープみらい上北台店  
ペットボトル・食品トレイ・紙パック・アルミ缶・キャップ・卵パック
- スーパーあまいけ東大和店  
食品トレイ・牛乳パック
- TAIRAYA奈良橋店  
ペットボトル・食品トレイ・紙パック・アルミ缶・スチール缶・キャップ
- 東大和生鮮市場  
ペットボトル・食品トレイ・牛乳パック・アルミ缶・キャップ
- ヤオコー東大和店  
ペットボトル・食品トレイ・紙パック・アルミ缶・キャップ
- やまや東大和店  
ペットボトル・アルミ缶・スチール缶・キャップ ※店舗購入分のみ回収
- ベルク東大和立野店  
ペットボトル・食品トレイ・牛乳パック・アルミ缶・スチール缶・段ボール・古紙
- ヤオコー東大和清原店  
ペットボトル・食品トレイ・牛乳パック・アルミ缶・キャップ・段ボール・透明なトレイのフタ

※回収品目等、店舗により異なります。排出ルールを守りましょう!